

INSOLVENZSTATISTIK

Vollständige Übersicht aller Insolvenzfälle in Österreich

1. Halbjahr 2026



Herausgegeben vom

akv EUROPA
ALPENLÄNDISCHER KREDITORENVERBAND



Staatlich bevorrechteter
Gläubigerschutzverband nach
österreichischem Insolvenzrecht

Inhalt //

// EINLEITUNG	3
// FIRMENINSOLVENZEN	4
Eröffnete Firmeninsolvenzen	4
Eröffnete Firmeninsolvenzen in den Bundesländern	5
Antragstellungen	6
Gesamtpassiva der eröffneten Unternehmensinsolvenzen	6
Top 10 Firmeninsolvenzen in Österreich nach Passiva.....	7
Gefährdete Arbeitsplätze.....	7
Top 5 Insolvenzen in Österreich nach Dienstnehmern	8
Branchen	8
Aufhebung Firmeninsolvenzen	8
Ausblick Firmeninsolvenzen	9
// PRIVATINSOLVENZEN	10
Eröffnete Privatinsolvenzen in den Bundesländern	10
Privatinsolvenzen – Verschuldung	11
Aufhebung Privatinsolvenz	12
Aufhebung Privatinsolvenz	13
Ausblick Privatinsolvenz	13
// TABELLEN UND GRAFIKEN	14
WIEN IM DETAIL	22
NIEDERÖSTERREICH IM DETAIL	27
OBERÖSTERREICH IM DETAIL	32
SALZBURG IM DETAIL.....	37
TIROL IM DETAIL	42
VORARLBERG IM DETAIL	47
BURGENLAND IM DETAIL	52
STEIERMARK IM DETAIL.....	57
KÄRNTEN IM DETAIL.....	62

Legende //

SVE	Sanierungsverfahren mit Eigenverwaltung
SV	Sanierungsverfahren
K	Konkurs
SRV	Schuldenregulierungsverfahren
GV	Gesamtvollstreckung
VA	Verfahrensabweisung
DN	Dienstnehmer

// EINLEITUNG

Die österreichische Wirtschaft befindet sich im 1. Halbjahr 2026 in einer moderaten Erholungsphase. Insgesamt ist die Lage besser als in den beiden Vorjahren, aber das Wachstum bleibt im europäischen Vergleich eher verhalten. Zudem bleibt die Lage auf Grund der volatilen Situation auf den Weltmärkten angespannt.

Den AKV-Insolvenzstatistiken kann entnommen werden, dass **die letzten 3 Jahre Rekordpleitenjahre an eröffneten Firmeninsolvenzen waren**. Im 1. Halbjahr 2026 ist **nun eine leichte Entspannung feststellbar**, nachdem die eröffneten Firmeninsolvenzen **um 7,69 % auf 2.005 eröffnete Verfahren abgenommen** haben.

Sorgen bereitet dem AKV allerdings die **Entwicklung der Abweisungen mangels Masse**. So wurden im 1. Halbjahr 2026 1.654 Insolvenzanträge gegen Unternehmungen abgewiesen, weil nicht einmal ein kostendeckendes Vermögen von EUR 4.000 vorhanden war. Dies bedeutet eine Zunahme um 15,42 % gegenüber dem Vorjahreswert.

Auch in eröffneten Firmeninsolvenzen musste der AKV feststellen, dass **vermehrt Unternehmungen die Mittel für eine Weiterführung und für die Finanzierung eines Sanierungsplans nicht mehr aufbringen können**. So haben die Verfahren, die im 1. Halbjahr 2026 nach Abschluss eines Sanierungsplans aufgehoben wurden, um ein Fünftel von 25,98 % auf 20,95 % abgenommen.

Die Anzahl der betroffenen Dienstnehmer ist weitgehend konstant geblieben.

Die **Gesamtpassiva** der eröffneten Firmeninsolvenzen liegen sogar erheblich (- 39,46 %) unter dem Vergleichszeitraum des Vorjahres. Die Passiva haben in den letzten 3 Jahren Rekordwerte bis zu EUR 22,3 Mrd. (2024) erreicht, dies nach dem wirtschaftlichen Zusammenbruch mehrerer Immobilienkonzerne. Im 1. Halbjahr 2026 verzeichnen wir Gesamtpassiva von EUR 4,6 Mrd. in den eröffneten Firmeninsolvenzen, weil die **Anzahl und die Größe von insolventen Unternehmen im Bereich Immobilienentwicklung abnahmen**.

Folgewirkungen dieser insolvent gewordenen Immobilienkonzerne zeigen sich jedoch nun am Privatkonkurssektor. Weniger medienwirksam als die Insolvenz René Benko im März 2024 wurden im 1. Halbjahr 2026 mehrere **Privatinsolvenzen über ehemalige Gesellschafter und Geschäftsführer dieser Immobilienunternehmen** eröffnet, dies mit schlagend gewordenen Verbindlichkeiten von circa EUR 100 Mio. Dadurch sind die Gesamtpassiva in den Privatkonkursen im 1. Halbjahr 2026 bereits auf EUR 830 Mio. gestiegen, während in den letzten Jahren die Gesamtpassiva pro Jahr annähernd bei EUR 1 Mrd. lagen. Dadurch ist auch die **Durchschnittverschuldung auf einen unglaublichen Wert von EUR 176.000 gestiegen**, bei Männern sogar auf EUR 219.700.

Auch die **Anzahl der eröffneten Privatinsolvenzen ist heuer wieder gestiegen**, nämlich um 4,80 % auf 4.718 Verfahren, weshalb wir wieder annähernd auf dem Vor-Corona-Niveau des Jahres 2019 liegen. Der erwartete Ansturm auf die Privatkonkursgerichte wegen einer möglichen Rückkehr zu einem 5-jährigen Abschöpfungsverfahren ab dem 17.07.2026 ist ausgeblieben.

Im Detail haben sich im 1. Halbjahr 2026 die Firmen- und Privatinsolvenzen österreichweit wie folgt entwickelt:

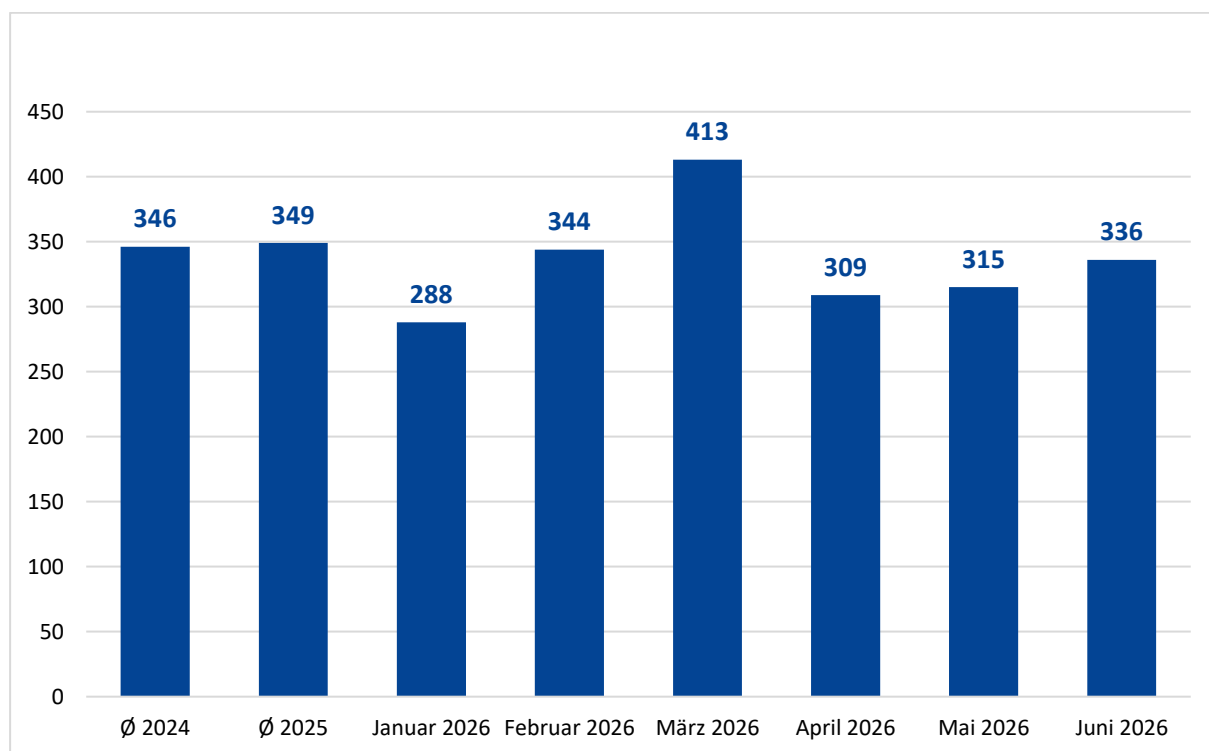
// FIRMENINSOLVENZEN

1. Halbjahr	2026	2025	+/-
Eröffnete Insolvenzverfahren	2.005	2.172	- 7,69 %
Verfahrensabweisungsbeschlüsse	1.654	1.433	+ 15,42 %
Firmeninsolvenzen gesamt	3.659	3.605	+ 1,50 %

// Eröffnete Firmeninsolvenzen

Die eröffneten Firmeninsolvenzen haben um 7,69 % auf 2.005 Verfahren abgenommen. Dabei darf jedoch nicht außer Acht gelassen werden, dass ein Vergleich zum bisherigen Rekordpleitenjahr 2025 gezogen wird.

Im Monatsdurchschnitt wurden im 1. Halbjahr 2026 334 Firmeninsolvenzen eröffnet, während es im Jahr 2025 349 Verfahren und im Jahr 2024 noch durchschnittlich 346 Verfahren waren. Mit Ausnahme des Monats März lagen wir 2026 in jedem Monat deutlich unter den Durchschnittswerten der beiden Vorjahre.



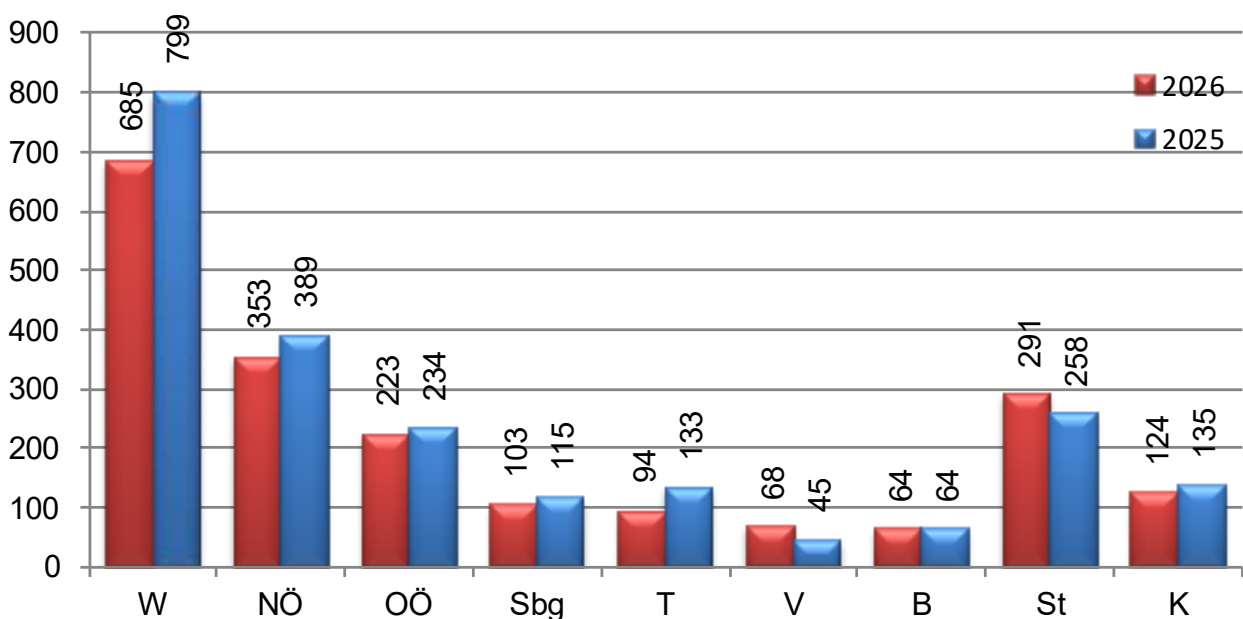
Wöchentlich wurden heuer über das Vermögen von 77 Unternehmen in Österreich Insolvenzverfahren eröffnet.

Die eröffneten Firmeninsolvenzen haben am stärksten (- 29,32 %) in Tirol abgenommen, gefolgt von Wien (- 14,27 %) und Salzburg (- 10,43 %). Abweichend zum Bundestrend haben die eröffneten Firmeninsolvenzen in Vorarlberg um die Hälfte

(+ 51,11 %) und in der Steiermark um 12,79 % zugenommen wie nachstehende Tabelle und Grafik zeigen:

// Eröffnete Firmeninsolvenzen in den Bundesländern

1. Halbjahr	2026	2025	+/-
Wien	685	799	- 14,27 %
Niederösterreich	353	389	- 9,25 %
Oberösterreich	223	234	- 4,70 %
Salzburg	103	115	- 10,43 %
Tirol	94	133	- 29,32 %
Vorarlberg	68	45	+ 51,11 %
Burgenland	64	64	0,00 %
Steiermark	291	258	+ 12,79 %
Kärnten	124	135	- 8,15%
Gesamt	2.005	2.172	- 7,69 %



Sorgen bereiten dem AKV die Verfahrensabweisungsbeschlüsse, welche um 15,42 % weiter angestiegen sind. Bei diesen 1.654 Insolvenzanträgen lagen bei den schuldnerischen Unternehmen nicht einmal Aktivwerte in Höhe von EUR 4.000 vor, um formelle Insolvenzverfahren einleiten zu können.

Dieser Anstieg an Abweisungsbeschlüssen führt dazu, dass die **3.659 Gesamtinsolvenzen** (Eröffnungen + Abweisungen) **um 1,50 % über dem Vorjahreswert** liegen.

// Antragstellungen

Eine vor kurzem in Kraft getretene EU-Richtlinie (EU) 2026/799 des Europäischen Parlaments und des Rates vom 30. März 2026 zur Harmonisierung bestimmter Aspekte des Insolvenzrechts enthält in einem eigenen Kapitel Bestimmungen über Insolvenzantragspflichten. Die Statistikzahlen des AKV belegen, dass diesen Pflichten in der Praxis zunehmend nicht nachgekommen wird, nachdem **Firmeninsolvenzen mehrheitlich (57,11 %) über Gläubigeranträge eröffnet werden.**

Eigenanträge	860	42,89 %
Gläubigeranträge	1.145	57,11 %
Gesamt	2.005	100,00 %

// Gesamtpassiva der eröffneten Unternehmensinsolvenzen

1. Halbjahr 2026: EUR 4.646.595.000

1. Halbjahr 2025: EUR 7.675.531.000

Die Gesamtpassiva haben im 1. Halbjahr 2026 im Vergleich zum Vorjahr **um 39,46 % auf EUR 4,64 Mrd. abgenommen.**

Diese Entwicklung ist vor allem darauf zurückzuführen, dass die im ersten Halbjahr 2026 insolvent gewordenen **Immobilienkonzerne bzw. Projektgesellschaften nicht mehr die Dimension der Vorjahre** erreicht haben. Dennoch weist die Branche „Finanzdienstleistungen“ mit EUR 1,92 Mrd. die höchsten Passiva aus, gefolgt von der Branche „Grundstücks- und Wohnungswesen“ mit EUR 837,73 Mio.

// Top 10 Firmeninsolvenzen in Österreich nach Passiva

51 S 7/26a	Laura Privatstiftung 6020 INNSBRUCK Museumstraße 25	1.701.940.000,-
38 S 58/26w	Georg-Coch-Platz Immobilien GmbH & GmbH OG 1010 WIEN Herrengasse 14/3. OG	320.000.000,-
25 S 1/26y	LL-resources GmbH 8010 GRAZ Gadollaplatz 1/10. OG	130.752.000,-
25 S 51/26a	Domaines Kilger GmbH & Co KG 8462 GAMLITZ Eckberger Weinstraße 32	83.468.000,-
26 S 52/26p	FOP Immobilienbesitz beta GmbH 7111 PARNDORF Kälberweide 3	69.292.000,-
59 S 31/26d	Einzelunternehmen 1020 WIEN	57.798.000,-
9 S 42/26d	hagenauer Austria GmbH 1010 WIEN Franziskanerplatz 3 /11	44.225.000,-
6 S 78/26a	Hafen Korneuburg Immobilien GmbH & Co KG 1010 WIEN Herrengasse 14/3. OG	39.000.000,-
6 S 18/26b	Pfarrwiese Condos Entwicklungs GmbH 1190 WIEN Heiligenstädter Lände 29/5	38.999.000,-
19 S 24/26s	Nothegger Transport Logistik GmbH 6393 ST. ULRICH AM PILLERSEE Niedersee 12	36.415.000,-

Zur Laura Privatstiftung ist ergänzend auszuführen, dass es sich bei den angeführten Passiva um die bis zur allgemeinen Prüfungstagsatzung angemeldeten Gläubigerforderungen handelt, wovon vorerst circa EUR 32 Mio. anerkannt wurden. Zudem haben Gläubiger nachträglich Ansprüche geltend gemacht, so dass die letztlich anzuerkennenden Passiva noch nicht feststehen.

Die LL-resources GmbH und die Nothegger Transport Logistik GmbH versuchen gerade mit den Gläubigern einen Sanierungsplan auszuhandeln. Bei den übrigen Unternehmungen findet eine Liquidation statt.

// Gefährdete Arbeitsplätze

1. Halbjahr 2026: 7.951

1. Halbjahr 2025: 7.566

Die Anzahl der bei Insolvenzeröffnung beschäftigten Dienstnehmer ist **um 5,09 % auf 7.951 betroffene Arbeitnehmer angestiegen**. In diesen Zahlen sind jene Dienstnehmer nicht erfasst, deren Arbeitsverhältnisse bereits vor Insolvenzeröffnung aufgelöst wurden.

// Top 5 Insolvenzen in Österreich nach Dienstnehmern

GZ	Name	DN*
27 S 7/26w	WOLLSDORF LEDER SCHMIDT & Co. Ges.m.b.H. 8181 WOLLSDORF, Wollsdorf 80	361
36 S 7/26k	EITEK GmbH 2435 EBERGASSING, Götzendorferstraße 3-5	319
19 S 24/26s	Nothegger Transport Logistik GmbH 6393 ST. ULRICH AM PILLERSEE Niedersee 12	191
17 S 71/26d	HELLWEG Die Profi Baumärkte GmbH 4030 LINZ, Neubauzeile 102	165
11 S 27/26w	Mediashop GmbH 2620 NEUNKIRCHEN, Schneiderstraße 1 Top 1	163

Bei diesen 5 Verfahren ist nur mehr in den Verfahren Nothegger Transport Logistik GmbH und HELLWEG Die Profi Baumärkte GmbH eine Sanierung angedacht.

// Branchen

Die meisten Insolvenzen hatte das Baugewerbe (471) zu verzeichnen, gefolgt vom Handel (460) und der Gastronomie (368).

Wie bereits oben ausgeführt, waren die höchsten Passiva mit EUR 1,92 Mrd. in der Branche der Finanzdienstleistungen zu verzeichnen, gefolgt vom Grundstücks- und Wohnungswesen mit EUR 837,73 Mio.

Die meisten Dienstnehmer (1.692) waren in Produktionsbetrieben (Herstellung von Waren) betroffen und auch in den insolventen Handelsbetrieben waren 1.470 Dienstnehmer beschäftigt.

// Aufhebung Firmeninsolvenzen

Österreich hat weltweit unerreichte Sanierungsquoten. Gerade deshalb sieht es der AKV kritisch, dass im 1. Halbjahr 2026 **nur mehr 20,95 % der aufgehobenen Verfahren mit einem abgeschlossenen Sanierungsplan endeten**, während es im Vergleichszeitraum des Vorjahres noch 25,98 % waren.

Anknüpfend an die gestiegenen Verfahrensabweisungsbeschlüsse mangels Masse zeigt sich daher auch in eröffneten Firmeninsolvenzen, dass zunehmend **die Mittel für eine Fortführung und die Finanzierung eines Sanierungsplans fehlen**.

Die Beendigungsformen stellen sich im 1. Halbjahr 2026 wie folgt dar:

Sanierungsplan	396	20,95 %
Zahlungsplan	96	5,08 %
Verteilung	715	37,83 %
Nullquote	624	33,02 %
Abschöpfung	12	0,63 %
Sonstiges	47	2,49 %
Gesamt	1.890	100,00 %

Während 2025 noch in circa einem Drittel der Verfahren **Entschuldungsvorschläge** (Sanierungsplan oder Zahlungsplan) von den Gläubigern angenommen wurden, ist es im bisherigen Verlauf des Jahres 2026 nur mehr **knapp ein Viertel (26,03 %)** der Verfahren.

Parallel zu dieser Entwicklung mussten wir im 1. Halbjahr 2026 feststellen, dass der Anteil der Verfahren mit einer **Nullquote von 27,49 % auf 33,02 % gestiegen** ist.

// Ausblick Firmeninsolvenzen

Auch wenn Prognosen im Hinblick auf die volatile weltpolitische Lage und deren Auswirkungen auf die Wirtschaft mit erheblichen Unsicherheitsfaktoren behaftet sind, rechnet der AKV mit **keiner kurzfristigen Trendumkehr** am Insolvenzsektor.

Nach 3 Rekordpleitenjahren in Folge erwartet der AKV eine leichte Erholung bei den **eröffneten Firmeninsolvenzen** bis zum Jahresende 2026 mit einem **Rückgang auf circa 4.000 Verfahren**.

Die Entwicklung und der Anstieg bei den Verfahrensabweisungsbeschlüssen spiegeln die schwache Konjunktorentwicklung wider, so dass der AKV einschließlich dieser Abweisungen mangels Masse **mit mehr als 7.300 Gesamtinsolvenzen im Gesamtjahr 2026 rechnet**. Dieser Wert würde dann jedoch über den Vorjahreswerten liegen.

// PRIVATINSOLVENZEN

Am Privatkonkurssektor haben sich die Insolvenzen im 1. Halbjahr 2026 wie folgt entwickelt:

1. Halbjahr	2026	2025	+/-
Eröffnete Insolvenzverfahren	4.718	4.502	+ 4,80 %
Verfahrensabweisungsbeschlüsse	453	446	+ 1,57 %
Privatinsolvenzen gesamt	5.171	4.948	+ 4,51 %

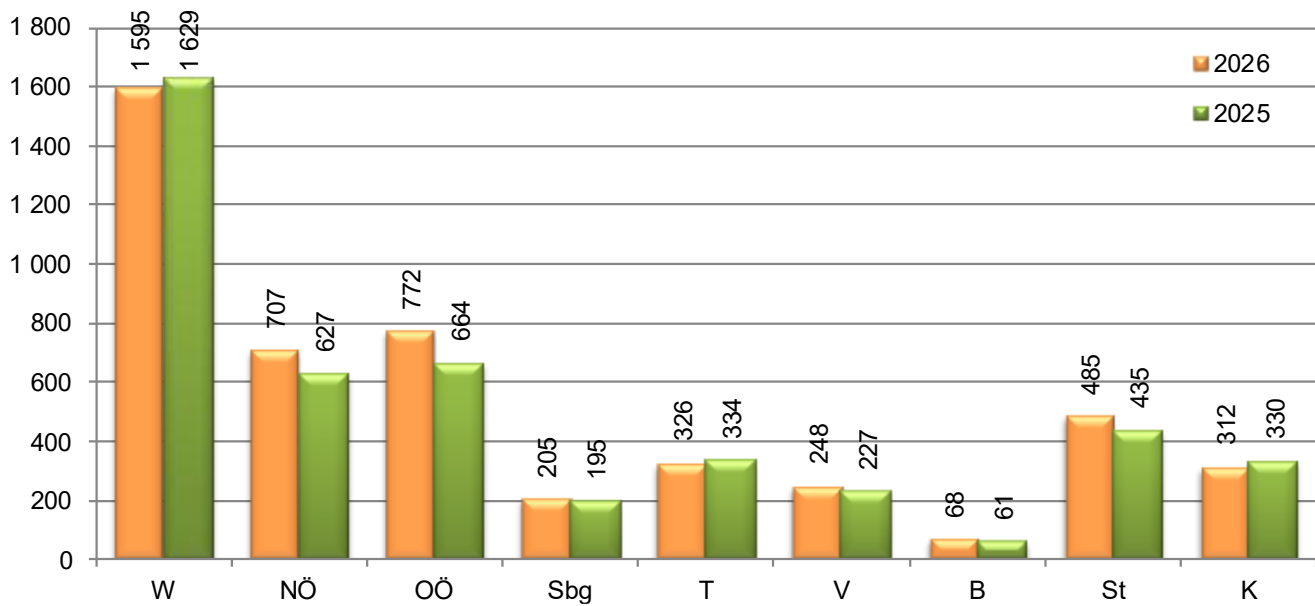
Abweichend zu den Entwicklungen in den letzten Jahren ist ein Anstieg der eröffneten Privatinsolvenzen zu verzeichnen. Die 4.718 eröffneten Privatinsolvenzen bedeuten ein **Plus von 4,80 %**. **Man nähert sich den Vor-Corona-Zahlen**, nachdem die meisten Privatinsolvenzen im Jahr 2018 (10.058) eröffnet wurden, im Folgejahr 2019 waren es 9.497 Verfahren.

Die hohe Inflationsrate und die gestiegenen Arbeitslosenzahlen wirken sich zwischenzeitlich auch am Privatkonkurssektor aus, obgleich die Praxis zeigt, dass formelle **Schuldenregulierungsverfahren meist erst nach Jahren einer eingetretenen Zahlungsunfähigkeit beantragt** werden.

In den **Bundesländern** sind jedoch **unterschiedliche Entwicklungen feststellbar**. So haben in Kärnten (- 5,45 %), in Tirol (-2,40 %) und in Wien (- 2,09 %) die eröffneten Privatinsolvenzen abgenommen, während in allen anderen Bundesländern Zunahmen verzeichnet wurden, den größten Anstieg gab es in Oberösterreich mit 16,27 % wie folgende Grafik und Tabelle zeigen:

// Eröffnete Privatinsolvenzen in den Bundesländern

1. Halbjahr	2026	2025	+/-
Wien	1.595	1.629	- 2,09 %
Niederösterreich	707	627	+ 12,76 %
Oberösterreich	772	664	+ 16,27 %
Salzburg	205	195	+ 5,13 %
Tirol	326	334	- 2,40 %
Vorarlberg	248	227	+ 9,25 %
Burgenland	68	61	+ 11,48 %
Steiermark	485	435	+ 11,49 %
Kärnten	312	330	- 5,45 %
Gesamt	4.718	4.502	+ 4,80 %



Die 4.718 eröffneten Verfahren beinhalten **185 Gesamtvollstreckungsverfahren**.

Wöchentlich wurden im 1. Halbjahr 2026 in Österreich über das Vermögen von **181 Privatpersonen** Insolvenzverfahren eröffnet.

// Privatinsolvenzen – Verschuldung

Wie bereits in der Einleitung ausgeführt, wirken sich die **in den letzten Jahren insolvent gewordenen Immobilienkonzerne nun am Privatkonkurssektor aus**. Im 1. Halbjahr 2026 wurden mehrere **Privatinsolvenzen über ehemalige Gesellschafter und Geschäftsführer dieser Immobilienunternehmen eröffnet**, dies mit schlagend gewordenen Verbindlichkeiten von circa EUR 100 Mio. Zwei dieser Privatinsolvenzen würden sich sogar unter den Top-10 nach Passiva größten Insolvenzverfahren einreihen.

Dies hatte zur Folge, dass sich die **Gesamtverbindlichkeiten** der eröffneten Privatkonkurse im 1. Halbjahr 2026 **auf EUR 830,7 Mio. erhöht haben**, sodass auch die **Durchschnittverschuldung auf EUR 176.000 (1. Halbjahr 2025: EUR 153.400) gestiegen ist**.

Eklatant ist die **unterschiedliche Durchschnittverschuldung** bei **Männern** (EUR 219.700) gegenüber jener bei **Frauen** (EUR 101.000).

In den einzelnen Altersgruppen stellen sich die Durchschnittverschuldung und die Gesamtpassiva wie folgt dar:

Gesamt	Eröffnungen		Passiva	Ø
Total	4.718	(4.502)	830.796.000,-	176.000
Männer	2.984	(2.779)	655.620.000,-	219.700
Frauen	1.734	(1.723)	175.176.000,-	101.000
bis 24 Jahre				
Total	101	(114)	5.172.000,-	51.200
Männer	57	(59)	3.419.000,-	59.900
Frauen	44	(55)	1.753.000,-	39.800
25 - 39 Jahre				
Total	1.697	(1.485)	232.261.000,-	136.800
Männer	1.053	(922)	181.716.000,-	172.500
Frauen	644	(563)	50.545.000,-	78.400
40 - 59 Jahre				
Total	2.257	(2.295)	460.811.000,-	204.100
Männer	1.434	(1.398)	367.151.000,-	256.000
Frauen	823	(897)	93.660.000,-	113.800
60+ Jahre				
Total	663	(608)	132.552.000,-	199.900
Männer	440	(400)	103.334.000,-	234.800
Frauen	223	(208)	29.218.000,-	131.000

Von den 4.718 eröffneten Privatinsolvenzen entfallen 2.984 **(63,25 %) auf männliche Insolvenzschuldner**, während 1.734 Verfahren (36,75 %) Frauen zuzuordnen sind.

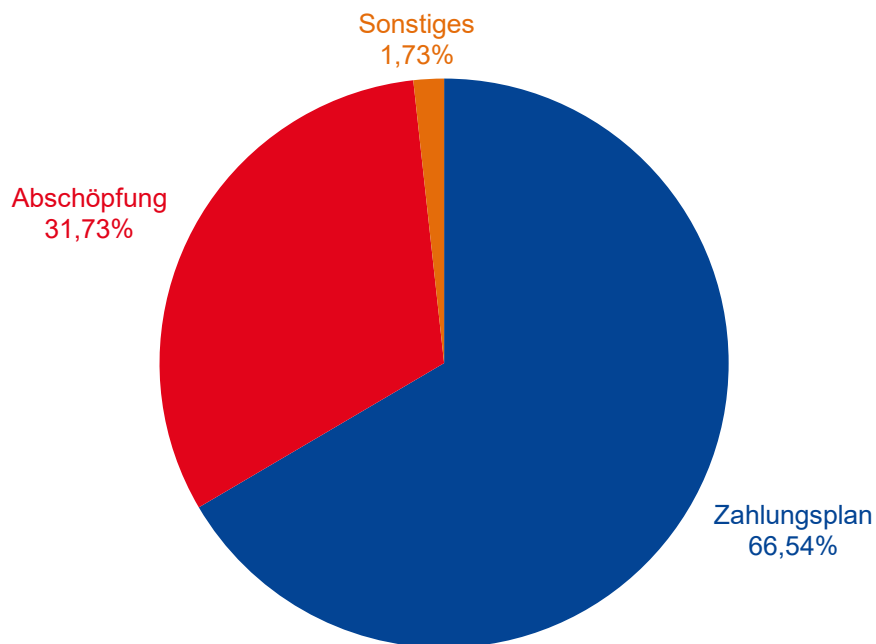
Die meisten eröffneten Insolvenzfälle (2.257) wurden in der **Alterskategorie der 40- bis 59-jährigen** Schuldner verzeichnet.

// Aufhebung Privatinsolvenz

Im 1. Halbjahr 2026 wurden **4.088 Privatkonkurse aufgehoben**, wobei sich die **Beendigungsformen** wie folgt darstellen:

Zahlungsplan	2.720	66,54 %
Abschöpfung	1.297	31,73 %
Sonstiges	71	1,73 %
Privatinsolvenzen gesamt	4.088	100,00 %

// Aufhebung Privatinsolvenz



So wurden heuer im 1. Halbjahr 2026 in **zwei Drittel (66,54 %)** der Privatkonkurse mit den Gläubigern **Zahlungspläne** abgeschlossen.

// Ausblick Privatinsolvenz

Die Rezession der letzten Jahre scheint nunmehr auch am Privatkonkurssektor anzukommen. Abweichend zu den Entwicklungen der letzten Jahre sind bundesweit Steigerungen bei den eröffneten Privatkonkursverfahren feststellbar. Wir dürften wieder das Vor-Corona-Niveau **von mehr als 9.000 eröffneten Privatinsolvenzen** erreichen.

// TABELLEN UND GRAFIKEN

// Zusammenfassung der Insolvenzen

	2026	2025
Insolvenzen	8.830	8.553
Sanierungsverfahren mit Eigenverwaltung	18	14
Sanierungsverfahren ohne Eigenverwaltung	177	167
Konkurs	1.810	1.991
Verfahrensabweisung	1.654	1.433
Firmeninsolvenzen Gesamt	3.659	3.605
Schuldenregulierungsverfahren	4.533	4.396
Gesamtvollstreckung	185	106
Verfahrensabweisung Privatinsolvenz	453	446
Privatinsolvenzen Gesamt	5.171	4.948

// Insolvenzeröffnungen bei offenkundigen Zahlungsunfähigkeiten

Firmeninsolvenzen	2026	2025
Sanierungsverfahren mit Eigenverwaltung	-	-
Sanierungsverfahren ohne Eigenverwaltung	-	-
Konkurs	1	5
Privatinsolvenzen		
Schuldenregulierungsverfahren	11	26
Gesamtvollstreckung	1	10

// Antragsteller eröffnete Firmeninsolvenzen

	SVE		SV		K	
Eigenantrag	18	(14)	177	(167)	665	(830)
Gläubigerantrag	-	(-)	-	(-)	1.145	(1.161)
Gesamt	18	(14)	177	(167)	1.810	(1.991)

// Insolvenzen gesamt

	Privatinsolvenzen gesamt			Firmeninsolvenzen gesamt		
	2026	2025	+/-	2026	2025	+/-
Wien	1 765	1 794	- 1,62 %	1 412	1 366	+ 3,37 %
Niederösterreich	800	710	+ 12,68 %	609	560	+ 8,75 %
Oberösterreich	843	758	+ 11,21 %	430	403	+ 6,70 %
Salzburg	218	204	+ 6,86 %	188	236	- 20,34 %
Tirol	357	357	+ 0,00 %	170	243	- 30,04 %
Vorarlberg	268	249	+ 7,63 %	104	76	+ 36,84 %
Burgenland	74	63	+ 17,46 %	108	123	- 12,20 %
Steiermark	520	472	+ 10,17 %	407	404	+ 0,74 %
Kärnten	326	341	- 4,40 %	231	194	+ 19,07 %
Gesamt	5 171	4 948	+ 4,51 %	3 659	3 605	+ 1,50 %

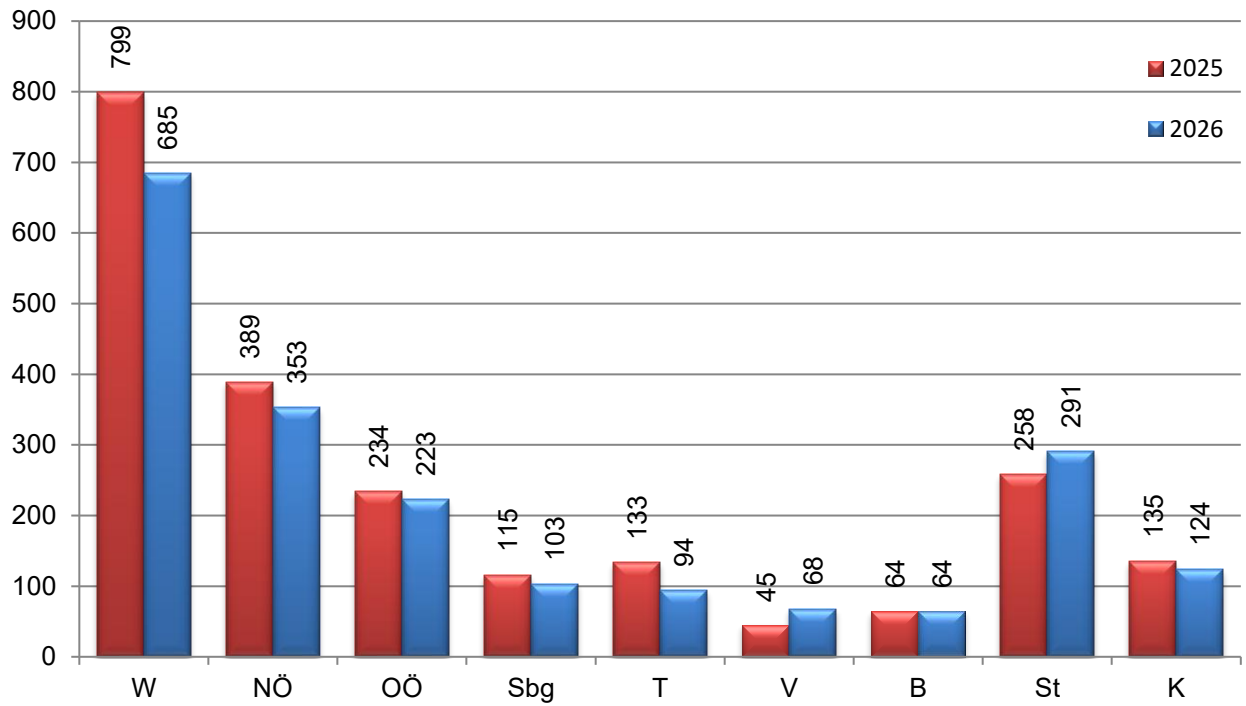
// Insolvenzverfahren eröffnet

	Privatinsolvenzen eröffnet			Firmeninsolvenzen eröffnet		
	2026	2025	+/-	2026	2025	+/-
Wien	1 595	1 629	- 2,09 %	685	799	- 14,27 %
Niederösterreich	707	627	+ 12,76 %	353	389	- 9,25 %
Oberösterreich	772	664	+ 16,27 %	223	234	- 4,70 %
Salzburg	205	195	+ 5,13 %	103	115	- 10,43 %
Tirol	326	334	- 2,40 %	94	133	- 29,32 %
Vorarlberg	248	227	+ 9,25 %	68	45	+ 51,11 %
Burgenland	68	61	+ 11,48 %	64	64	+ 0,00 %
Steiermark	485	435	+ 11,49 %	291	258	+ 12,79 %
Kärnten	312	330	- 5,45 %	124	135	- 8,15 %
Gesamt	4 718	4 502	+ 4,80 %	2 005	2 172	- 7,69 %

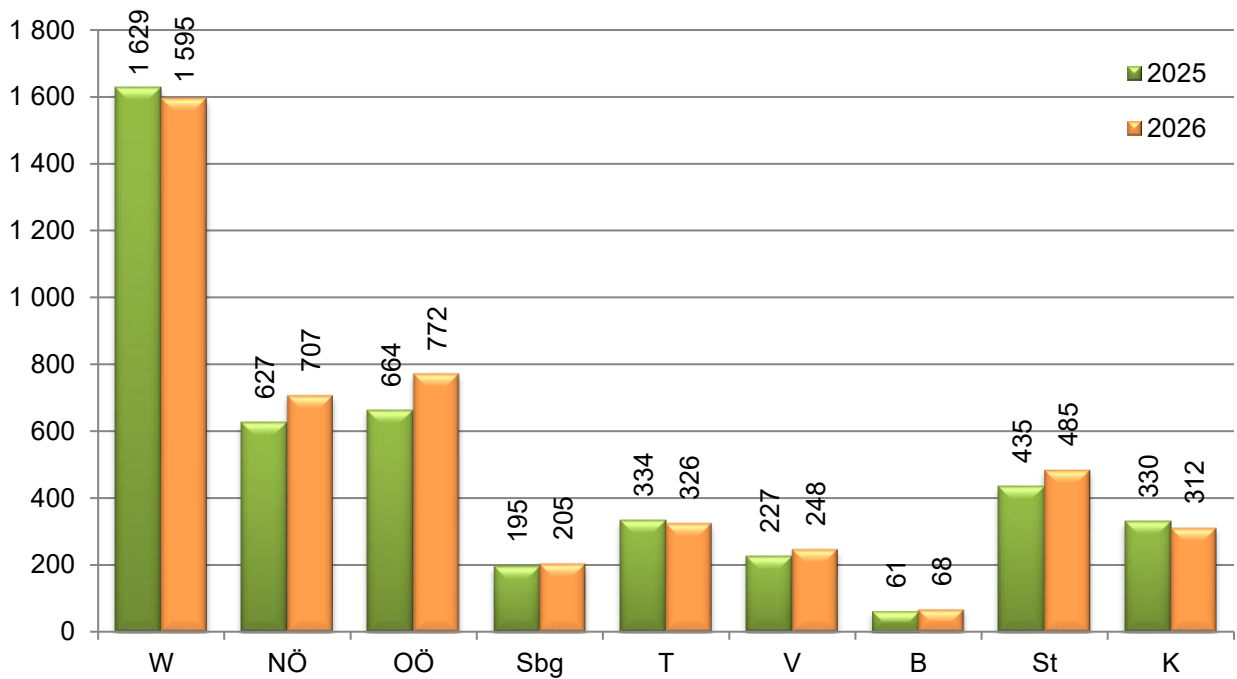
// Insolvenzverfahren mangels Kostendeckung nicht eröffnet

	Privatinsolvenzen abgewiesen			Firmeninsolvenzen abgewiesen		
	2026	2025	+/-	2026	2025	+/-
Wien	170	165	+ 3,03 %	727	567	+ 28,22 %
Niederösterreich	93	83	+ 12,05 %	256	171	+ 49,71 %
Oberösterreich	71	94	- 24,47 %	207	169	+ 22,49 %
Salzburg	13	9	+ 44,44 %	85	121	- 29,75 %
Tirol	31	23	+ 34,78 %	76	110	- 30,91 %
Vorarlberg	20	22	- 9,09 %	36	31	+ 16,13 %
Burgenland	6	2	+ 200,00 %	44	59	- 25,42 %
Steiermark	35	37	- 5,41 %	116	146	- 20,55 %
Kärnten	14	11	+ 27,27 %	107	59	+ 81,36 %
Gesamt	453	446	+ 1,57 %	1 654	1 433	+ 15,42 %

// Firmeninsolvenzen eröffnet

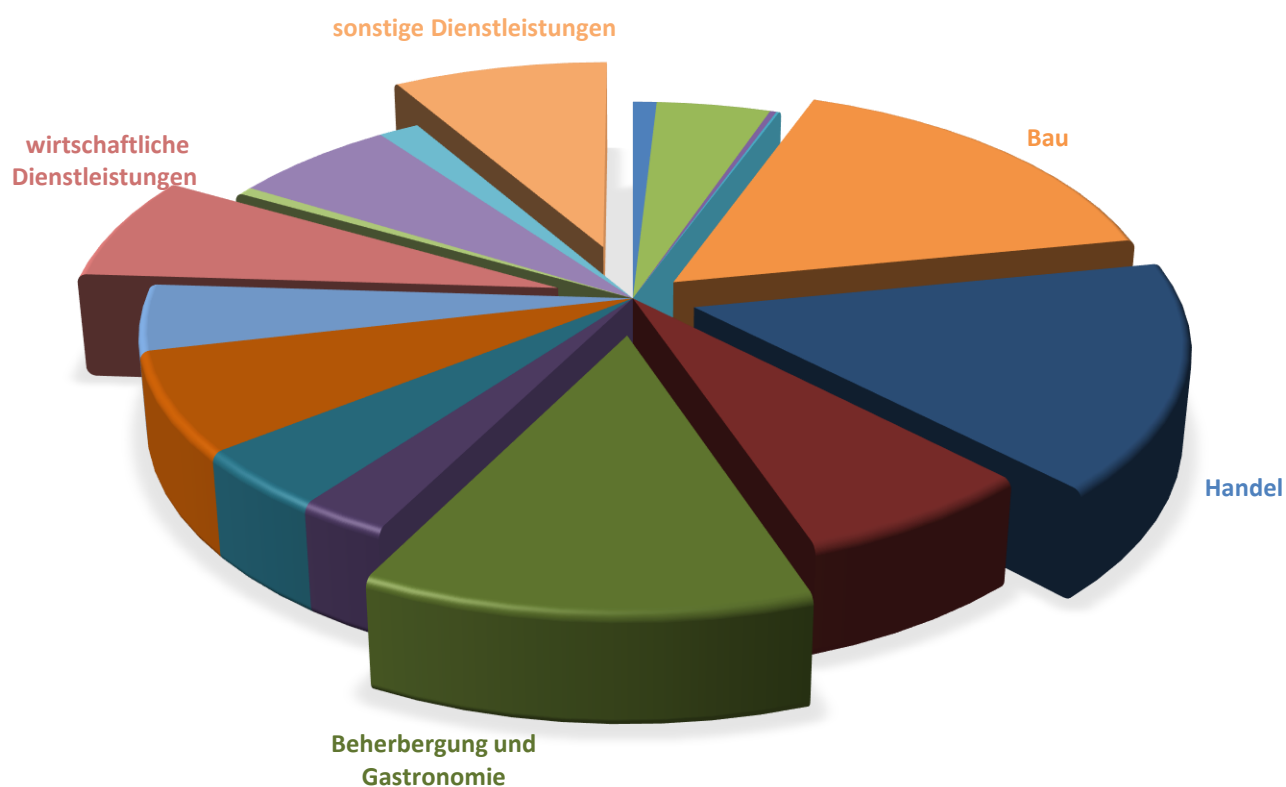


// Privatinsolvenzen eröffnet



// Top 5 Branchen Verfahren gesamt

			2026	2025	
↑	1	(2)	Bau	471	480
↓	2	(1)	Handel	460	525
=	3	(3)	Beherbergung und Gastronomie	368	370
=	4	(4)	Sonstige Dienstleistungen	241	256
↑	5	(7)	Wirtschaftliche Dienstleistungen	211	210



// Rechtsformen von Unternehmensinsolvenzen

	Summe	SVE*	SV*	K*	VA*
n. prot. Einzelunt.	1.733 (1.626)	4 (2)	69 (65)	616 (633)	1.044 (926)
e. U.	39 (31)	- (-)	2 (3)	23 (20)	14 (8)
KG	140 (124)	1 (-)	3 (2)	64 (50)	72 (72)
OG	37 (56)	- (-)	3 (4)	16 (27)	18 (25)
AG	4 (7)	- (-)	1 (1)	2 (6)	1 (-)
GmbH	1.539 (1.597)	11 (11)	96 (79)	974 (1.142)	458 (365)
GmbH & Co. KG	61 (102)	- (1)	3 (13)	46 (75)	12 (13)
Verein	32 (21)	- (-)	- (-)	25 (11)	7 (10)
Ges.n.b.R.	- (-)	- (-)	- (-)	- (-)	- (-)
Genossenschaft	1 (2)	- (-)	- (-)	1 (1)	- (1)
sonstiges	72 (39)	1 (-)	- (-)	43 (26)	28 (13)
Gesamt	3.658 (3.605)	17 (14)	177 (167)	1.810 (1.991)	1.654 (1.433)

// Verfahrensbeendigungen Firmeninsolvenzen

Sanierungsplan	396	20,95%
Zahlungsplan	96	5,08%
Verteilung	715	37,83%
Nullquote	624	33,02%
Abschöpfung	12	0,63%
Sonstiges	47	2,49%
Gesamt	1.890	100,00%

// Verfahrensbeendigungen Privatsolvenzen

Zahlungsplan	2.720	66,54%
Abschöpfung	1.297	31,73%
Sonstiges	71	1,73%
Gesamt	4.088	100,00%

// Top 10 Insolvenzen Österreich nach Passiva

GZ	Name	Passiva [EUR]
51 S 7/26a	Laura Privatstiftung 6020 INNSBRUCK Museumstraße 25	1.701.940.000,-
38 S 58/26w	Georg-Coch-Platz Immobilien GmbH & GmbH OG 1010 WIEN Herrengasse 14/3. OG	320.000.000,-
25 S 1/26y	LL-resources GmbH 8010 GRAZ Gadollaplatz 1/10. OG	130.752.000,-
25 S 51/26a	Domaines Kilger GmbH & Co KG 8462 GAMLITZ Eckberger Weinstraße 32	83.468.000,-
26 S 52/26p	FOP Immobilienbesitz beta GmbH 7111 PARNDORF Kälberweide 3	69.292.000,-
59 S 31/26d	Einzelunternehmen 1020 WIEN	57.798.000,-
9 S 42/26d	hagenauer Austria GmbH 1010 WIEN Franziskanerplatz 3 /11	44.225.000,-
6 S 78/26a	Hafen Korneuburg Immobilien GmbH & Co KG 1010 WIEN Herrengasse 14/3. OG	39.000.000,-
6 S 18/26b	Pfarrwiese Condos Entwicklungs GmbH 1190 WIEN Heiligenstädter Lände 29/5	38.999.000,-
19 S 24/26s	Nothegger Transport Logistik GmbH 6393 ST. ULRICH AM PILLERSEE Niedersee 12	36.415.000,-

// Top 5 Insolvenzen Österreich nach Dienstnehmern

GZ	Name	DN*
27 S 7/26w	WOLLSDORF LEDER SCHMIDT & Co. Ges.m.b.H. 8181 WOLLSDORF Wollsdorf 80	361
36 S 7/26k	EITEK GmbH 2435 EBERGASSING Götzendorferstraße 3-5	319
19 S 24/26s	Nothegger Transport Logistik GmbH 6393 ST. ULRICH AM PILLERSEE Niedersee 12	191
17 S 71/26d	HELLWEG Die Profi-Baumärkte GmbH 4030 LINZ Neubauzeile 102	165
11 S 27/26w	Mediashop GmbH 2620 NEUNKIRCHEN Schneiderstraße 1 Top 1	163

* Legende siehe Seite 2

// Branchenstatistik

	SVE*	SV*	K*	VA*	Summe	Passiva [EUR]	DN*
Land- und Forstwirtschaft, Fischerei	- (-)	3 (1)	16 (21)	7 (3)	26 (25)	162.790.000,- (33.480.000,-)	58 (11)
Bergbau, Gewinnung von Steinen und Erden	- (-)	1 (-)	1 (1)	- (-)	0 (1)	9.082.000,- (176.000,-)	22 (2)
Herstellung von Waren	2 (2)	22 (19)	81 (92)	20 (29)	125 (142)	178.073.000,- (216.173.000,-)	1.692 (1.156)
Energieversorgung	- (-)	- (-)	7 (7)	- (2)	7 (9)	12.167.000,- (1.727.000,-)	37 (2)
Wasserversorgung, Abwasser- und Abfallentsorgung	- (-)	- (-)	2 (1)	1 (1)	3 (2)	296.000,- (838.000,-)	9 -
Bau	2 (2)	39 (22)	326 (333)	104 (123)	471 (480)	325.885.000,- (340.841.000,-)	1.038 (1.157)
Handel	3 (4)	27 (27)	287 (357)	143 (137)	460 (525)	415.279.000,- (365.763.000,-)	1.470 (1.441)
Verkehr und Warenlagerung	- (1)	11 (12)	112 (123)	79 (74)	202 (210)	122.522.000,- (69.725.000,-)	610 (647)
Beherbergung und Gastronomie	2 (1)	22 (34)	236 (224)	108 (111)	368 (370)	147.500.000,- (516.146.000,-)	1.058 (1.085)
Information und Kommunikation	3 (1)	8 (5)	38 (41)	27 (22)	76 (69)	20.981.000,- (46.595.000,-)	78 (292)
Finanz- und Versicherungsdienstleistungen	1 (-)	7 (5)	76 (142)	37 (27)	121 (174)	1.921.095.000,- (2.531.559.000,-)	112 (149)
Grundstücks- und Wohnungswesen	- (-)	4 (6)	163 (201)	37 (28)	204 (235)	837.734.000,- (3.173.720.000,-)	32 (144)
freiberufliche, wissenschaft., tech. Dienstleistungen	- (1)	11 (8)	94 (102)	29 (49)	134 (160)	164.171.000,- (162.733.000,-)	280 (131)
sonstige wirtschaftliche Dienstleistungen	4 (1)	7 (13)	134 (118)	66 (78)	211 (210)	130.238.000,- (92.265.000,-)	499 (909)
Erziehung und Unterricht	- (-)	1 (1)	13 (4)	2 (1)	16 (6)	6.413.000,- (4.553.000,-)	319 (17)
Gesundheits- und Sozialwesen	- (-)	2 (3)	18 (20)	161 (136)	181 (159)	15.807.000,- (20.444.000,-)	73 (72)
Kunst, Unterhaltung und Erholung	- (1)	2 (3)	27 (23)	16 (13)	45 (40)	16.148.000,- (15.590.000,-)	147 (71)
sonstige Dienstleistungen	- (-)	8 (8)	142 (148)	91 (100)	241 (256)	160.414.000,- (83.203.000,-)	417 (280)
Dienstleistungen privater Haushalte	- (-)	- (-)	- (-)	- (1)	- (1)	-	-
Gesamt						4.646.595.000,- (7.675.531.000,-)	7.951 (7.566)

* Legende siehe Seite 2

Die Zahlen in Klammern sind die Vorjahreswerte.

// Übersicht der Privatinsolvenzen

	SRV* + GV*	VA*	Summe Anzahl	Summe Passiva [EUR]	Passiva pro Eröffnung [EUR]
Gesamt					
Total	4.718 (4.502)	453 (446)	5.171 (4.948)	830.796.000,- (690.638.000,-)	176.000,- (153.400,-)
Männer	2.984 (2.779)	312 (305)	3.296 (3.084)	655.620.000,- (533.043.000,-)	219.700,- (191.800,-)
Frauen	1.734 (1.723)	141 (141)	1.875 (1.864)	175.176.000,- (157.595.000,-)	101.000,- (91.400,-)
bis 24 Jahre					
Total	101 (114)	12 (13)	113 (127)	5.172.000,- (5.425.000,-)	51.200,- (47.500,-)
Männer	57 (59)	10 (8)	67 (67)	3.419.000,- (3.836.000,-)	59.900,- (65.000,-)
Frauen	44 (55)	2 (5)	46 (60)	1.753.000,- (1.589.000,-)	39.800,- (28.800,-)
25 - 39 Jahre					
Total	1.697 (1.485)	130 (131)	1.827 (1.616)	232.261.000,- (121.554.000,-)	136.800,- (81.800,-)
Männer	1.053 (922)	85 (83)	1.138 (1.005)	181.716.000,- (84.016.000,-)	172.500,- (91.100,-)
Frauen	644 (563)	45 (48)	689 (611)	50.545.000,- (37.538.000,-)	78.400,- (66.600,-)
40 - 59 Jahre					
Total	2.257 (2.295)	145 (143)	2.402 (2.438)	460.811.000,- (452.497.000,-)	204.100,- (197.100,-)
Männer	1.434 (1.398)	99 (96)	1.533 (1.494)	367.151.000,- (350.246.000,-)	256.000,- (250.500,-)
Frauen	823 (897)	46 (47)	869 (944)	93.660.000,- (102.251.000,-)	113.800,- (113.900,-)
60+ Jahre					
Total	663 (608)	27 (30)	690 (638)	132.552.000,- (111.162.000,-)	199.900,- (182.800,-)
Männer	440 (400)	17 (18)	457 (418)	103.334.000,- (94.945.000,-)	234.800,- (237.300,-)
Frauen	223 (208)	10 (12)	233 (220)	29.218.000,- (16.217.000,-)	131.000,- (77.900,-)
unbekannt					
Total	- (1)	139 (129)	139 (129)	- (-)	- (-)
Männer	- (-)	101 (100)	101 (100)	- (-)	- (-)
Frauen	- (1)	38 (29)	38 (29)	- (-)	- (-)

* Legende siehe Seite 2

Die Zahlen in Klammern sind die Vorjahreswerte.



// Zusammenfassung der Insolvenzen

	2026	2025
Insolvenzen	3.177	3.160
Sanierungsverfahren mit Eigenverwaltung	5	2
Sanierungsverfahren ohne Eigenverwaltung	33	45
Konkurs	647	752
Verfahrensabweisung	727	567
Firmeninsolvenzen Gesamt	1.412	1.366
Schuldenregulierungsverfahren	1.534	1.595
Gesamtvollstreckung	61	34
Verfahrensabweisung Privatinsolvenz	170	165
Privatinsolvenzen Gesamt	1.765	1.794

// Insolvenzeröffnungen bei offenkundigen Zahlungsunfähigkeiten

Firmeninsolvenzen	2026	2025
Sanierungsverfahren mit Eigenverwaltung	-	-
Sanierungsverfahren ohne Eigenverwaltung	-	-
Konkurs	-	2
Privatinsolvenzen		
Schuldenregulierungsverfahren	7	8
Gesamtvollstreckung	1	3

// Top 5 Branchen Verfahren gesamt

	2026	2025
↑ 1 (2) Bau	163	150
↓ 2 (1) Handel	152	171
↑ 3 (4) sonstige Dienstleistungen	120	120
= 3 (3) Grundstücks- und Wohnungswesen	120	146
= 5 (5) Beherbergung und Gastronomie	117	113

// Antragsteller eröffnete Firmeninsolvenzen

	SVE*		SV*		K*	
Eigenantrag	5	(2)	33	(45)	214	(320)
Gläubigerantrag	-	(-)	-	(-)	433	(432)
Gesamt	5	(2)	33	(45)	647	(752)

// Rechtsformen von Unternehmensinsolvenzen

	Summe		SVE*		SV*		K*		VA*	
n. prot. Einzelunt.	532	(455)	-	(-)	11	(11)	158	(164)	363	(280)
e. U.	1	(3)	-	(-)	-	(-)	-	(2)	1	(1)
KG	81	(72)	-	(-)	1	(-)	27	(23)	53	(49)
OG	15	(28)	-	(-)	1	(1)	5	(8)	9	(19)
AG	-	(5)	-	(-)	-	(-)	-	(5)	-	(-)
GmbH	717	(717)	5	(2)	20	(21)	413	(484)	279	(210)
GmbH & Co. KG	31	(71)	-	(-)	-	(12)	22	(55)	9	(4)
Verein	17	(9)	-	(-)	-	(-)	13	(6)	4	(3)
Ges.n.b.R.	-	(-)	-	(-)	-	(-)	-	(-)	-	(-)
Genossenschaft	-	(1)	-	(-)	-	(-)	-	(-)	-	(1)
sonstiges	18	(5)	-	(-)	-	(-)	9	(5)	9	(-)
Gesamt	1.412	(1.366)	5	(2)	33	(45)	647	(752)	727	(567)

// Verfahrensbeendigungen Firmeninsolvenzen

Sanierungsplan	96	14,59%
Zahlungsplan	15	2,28%
Verteilung	217	32,98%
Nullquote	314	47,72%
Abschöpfung	3	0,46%
Sonstiges	13	1,98%
Gesamt	658	100,00%

// Verfahrensbeendigungen Privatinsolvenzen

Zahlungsplan	1.027	73,62%
Abschöpfung	355	25,45%
Sonstiges	13	0,93%
Gesamt	1.395	100,00%

* Legende siehe Seite 2
Die Zahlen in Klammern sind die Vorjahreswerte.

// Top 10 Insolvenzen Wien nach Passiva

GZ	Name	Passiva [EUR]
38 S 58/26w	Georg-Coch-Platz Immobilien GmbH & GmbH OG 1010 WIEN Herrengasse 14/3. OG	320.000.000,-
59 S 31/26d	Einzelunternehmen 1020 WIEN	57.798.000,-
9 S 42/26d	hagenauer Austria GmbH 1010 WIEN Franziskanerplatz 3 /11	44.225.000,-
6 S 78/26a	Hafen Korneuburg Immobilien GmbH & Co KG 1010 WIEN Herrengasse 14/3. OG	39.000.000,-
6 S 18/26b	Pfarrwiese Condos Entwicklungs GmbH 1190 WIEN Heiligenstädter Lände 29/5	38.999.000,-
28 S 78/26p	6B47 Wohnbauträger GmbH 1010 WIEN Stubenbastei 12/1/13	33.426.000,-
3 S 33/26m	CICHINI Real Estate GmbH 1010 WIEN Franz-Josefs-Kai 21/13	33.024.000,-
2 S 15/26g	Einzelunternehmen 1010 WIEN	30.000.000,-
9 S 41/26g	hagenauer Austria GmbH & Co KG 1010 WIEN Franziskanerplatz 3 /11	27.500.000,-
6 S 56/26s	StreamView GmbH 1010 WIEN Franz-Josefs-Kai 1/1. Stock	25.000.000,-

// Top 5 Insolvenzen Wien nach Dienstnehmern

GZ	Name	DN*
2 S 82/26k	KMVK Business GmbH 1100 WIEN Rotenhofgasse 13/5	104
28 S 5/26b	The Body Shop GmbH 1010 WIEN Sterngasse 3/2/6	55
38 S 67/26v	Alpenlogistik GmbH 2401 FISCHAMEND Berggasse 5	55
59 S 24/26z	Interdisziplinäres Institut für Gesundheitsorganisation 1040 WIEN Brahmsplatz 7/4a	51
28 S 7/26x	Sorhan Taxi KG 1010 WIEN Seitenstettengasse 5/37	47

* Legende siehe Seite 2

// Branchenstatistik Wien

	SVE*	SV*	K*	VA*	Summe	Passiva [EUR]	DN*
Land- und Forstwirtschaft, Fischerei	- (-)	- (-)	- (-)	- (-)	- (-)	- (-)	- (-)
Bergbau, Gewinnung von Steinen und Erden	- (-)	- (-)	- (-)	- (-)	- (-)	- (-)	- (-)
Herstellung von Waren	1 (-)	2 (-)	4 (13)	9 (7)	16 (20)	3.365.000,- (9.198.000,-)	17 (105)
Energieversorgung	- (-)	- (-)	2 (-)	- (-)	2 (-)	452.000,- (-)	1 (-)
Wasserversorgung, Abwasser- und Abfallentsorgung	- (-)	- (-)	- (-)	1 (-)	1 (-)	- (-)	- (-)
Bau	- (1)	6 (4)	103 (102)	54 (43)	163 (150)	141.526.000,- (91.080.000,-)	210 (328)
Handel	1 (-)	2 (5)	89 (110)	60 (56)	152 (171)	55.110.000,- (159.182.000,-)	359 (276)
Verkehr und Warenlagerung	- (-)	4 (5)	44 (37)	44 (32)	92 (74)	24.318.000,- (11.100.000,-)	157 (159)
Beherbergung und Gastronomie	1 (-)	7 (15)	67 (62)	42 (36)	117 (113)	37.997.000,- (443.618.000,-)	386 (386)
Information und Kommunikation	2 (1)	2 (1)	14 (22)	15 (10)	33 (34)	8.292.000,- (31.331.000,-)	54 (76)
Finanz- und Versicherungsdienstleistungen	- (-)	2 (-)	45 (99)	23 (13)	70 (112)	161.910.000,- (1.265.603.000,-)	81 (82)
Grundstücks- und Wohnungswesen	- (-)	2 (3)	95 (128)	23 (15)	120 (146)	590.925.000,- (2.923.403.000,-)	24 (88)
freiberufliche, wissenschaft., tech. Dienstleistungen	- (-)	2 (4)	32 (28)	15 (15)	49 (47)	75.256.000,- (105.045.000,-)	65 (76)
sonstige wirtschaftliche Dienstleistungen	- (-)	- (5)	40 (41)	22 (22)	62 (68)	72.904.000,- (31.863.000,-)	72 (291)
Erziehung und Unterricht	- (-)	- (1)	8 (3)	1 (1)	9 (5)	2.051.000,- (1.526.000,-)	47 (17)
Gesundheits- und Sozialwesen	- (-)	1 (-)	4 (4)	30 (34)	35 (38)	4.628.000,- (308.000,-)	55 (3)
Kunst, Unterhaltung und Erholung	- (-)	- (1)	10 (2)	4 (3)	14 (6)	2.234.000,- (2.184.000,-)	29 (3)
sonstige Dienstleistungen	- (-)	3 (1)	85 (95)	32 (24)	120 (120)	105.863.000,- (53.759.000,-)	227 (166)
Dienstleistungen privater Haushalte	- (-)	- (-)	- (-)	- (-)	- (-)	- (-)	- (-)
Gesamt						1.286.831.000,- (5.129.200.000,-)	1.784 (2.056)

* Legende siehe Seite 2

Die Zahlen in Klammern sind die Vorjahreswerte.

// Übersicht der Privatinsolvenzen Wien

	SRV* + GV*		VA*		Summe Anzahl		Summe Passiva [EUR]		Passiva pro Eröffnung [EUR]	
Gesamt										
Total	1.595	(1.629)	170	(165)	1.765	(1.794)	384.435.000,-	(293.400.000,-)	241.000,-	(180.100,-)
Männer	991	(1.019)	116	(128)	1.107	(1.147)	323.746.000,-	(216.391.000,-)	326.600,-	(212.300,-)
Frauen	604	(610)	54	(37)	658	(647)	60.689.000,-	(77.009.000,-)	100.400,-	(126.200,-)
bis 24 Jahre										
Total	39	(32)	2	(2)	41	(34)	1.679.000,-	(1.376.000,-)	43.000,-	(43.000,-)
Männer	21	(17)	2	(2)	23	(19)	1.138.000,-	(872.000,-)	54.100,-	(51.200,-)
Frauen	18	(15)	-	(-)	18	(15)	541.000,-	(504.000,-)	30.000,-	(33.600,-)
25 - 39 Jahre										
Total	526	(526)	50	(48)	576	(574)	108.707.000,-	(35.746.000,-)	206.600,-	(67.900,-)
Männer	326	(341)	30	(34)	356	(375)	95.617.000,-	(25.526.000,-)	293.300,-	(74.800,-)
Frauen	200	(185)	20	(14)	220	(199)	13.090.000,-	(10.220.000,-)	65.400,-	(55.200,-)
40 - 59 Jahre										
Total	800	(844)	44	(46)	844	(890)	219.035.000,-	(205.245.000,-)	273.700,-	(243.100,-)
Männer	491	(518)	31	(34)	522	(552)	181.865.000,-	(144.838.000,-)	370.300,-	(279.600,-)
Frauen	309	(326)	13	(12)	322	(338)	37.170.000,-	(60.407.000,-)	120.200,-	(185.200,-)
60+ Jahre										
Total	230	(227)	13	(9)	243	(236)	55.014.000,-	(51.033.000,-)	239.100,-	(224.800,-)
Männer	153	(143)	7	(7)	160	(150)	45.126.000,-	(45.155.000,-)	294.900,-	(315.700,-)
Frauen	77	(84)	6	(2)	83	(86)	9.888.000,-	(5.878.000,-)	128.400,-	(69.900,-)
unbekannt										
Total	-	(-)	61	(60)	61	(60)	-	(-)	-	(-)
Männer	-	(-)	46	(51)	46	(51)	-	(-)	-	(-)
Frauen	-	(-)	15	(9)	15	(9)	-	(-)	-	(-)

* Legende siehe Seite 2

Die Zahlen in Klammern sind die Vorjahreswerte.



// Zusammenfassung der Insolvenzen

	2026	2025
Insolvenzen	1.409	1.270
Sanierungsverfahren mit Eigenverwaltung	6	4
Sanierungsverfahren ohne Eigenverwaltung	38	37
Konkurs	309	348
Verfahrensabweisung	256	171
Firmeninsolvenzen Gesamt	609	560
Schuldenregulierungsverfahren	689	618
Gesamtvollstreckung	18	9
Verfahrensabweisung Privatinsolvenz	93	83
Privatinsolvenzen Gesamt	800	710

// Insolvenzeröffnungen bei offenkundigen Zahlungsunfähigkeiten

Firmeninsolvenzen	2026	2025
Sanierungsverfahren mit Eigenverwaltung	-	-
Sanierungsverfahren ohne Eigenverwaltung	-	-
Konkurs	-	-
Privatinsolvenzen		
Schuldenregulierungsverfahren	3	5
Gesamtvollstreckung	-	2

// Top 5 Branchen Verfahren gesamt

	2026	2025
↑ 1 (2) Bau	89	81
↑ 2 (4) Gesundheits- und Sozialwesen	77	48
↓ 3 (1) Handel	68	91
↓ 4 (3) Beherbergung und Gastronomie	53	49
= 5 (5) sonstige Dienstleistungen	41	41

// Antragsteller eröffnete Firmeninsolvenzen

	SVE*		SV*		K*	
Eigenantrag	6	(4)	38	(37)	94	(110)
Gläubigerantrag	-	(-)	-	(-)	215	(238)
Gesamt	6	(4)	38	(37)	309	(348)

// Rechtsformen von Unternehmensinsolvenzen

	Summe		SVE*		SV*		K*		VA*	
n. prot. Einzelunt.	364	(306)	2	(-)	16	(12)	132	(152)	214	(142)
e. U.	1	(1)	-	(-)	-	(1)	1	(-)	-	(-)
KG	18	(13)	1	(-)	1	(-)	11	(11)	5	(2)
OG	5	(2)	-	(-)	-	(1)	4	(1)	1	(-)
AG	-	(1)	-	(-)	-	(1)	-	(-)	-	(-)
GmbH	203	(227)	2	(4)	21	(22)	146	(177)	34	(24)
GmbH & Co. KG	6	(3)	-	(-)	-	(-)	6	(-)	-	(3)
Verein	4	(4)	-	(-)	-	(-)	3	(4)	1	(-)
Ges.n.b.R.	-	(-)	-	(-)	-	(-)	-	(-)	-	(-)
Genossenschaft	-	(-)	-	(-)	-	(-)	-	(-)	-	(-)
sonstiges	8	(3)	1	(-)	-	(-)	6	(3)	1	(-)
Gesamt	609	(560)	6	(4)	38	(37)	309	(348)	256	(171)

// Verfahrensbeendigungen Firmeninsolvenzen

Sanierungsplan	86	26,96%
Zahlungsplan	17	5,33%
Verteilung	103	32,29%
Nullquote	107	33,54%
Abschöpfung	0	0,00%
Sonstiges	6	1,88%
Gesamt	319	100,00%

// Verfahrensbeendigungen Privatinsolvenzen

Zahlungsplan	372	64,70%
Abschöpfung	188	32,70%
Sonstiges	15	2,61%
Gesamt	575	100,00%

* Legende siehe Seite 2
Die Zahlen in Klammern sind die Vorjahreswerte.

// Top 10 Insolvenzen Niederösterreich nach Passiva

GZ	Name	Passiva [EUR]
11 S 27/26w	Mediashop GmbH 2620 NEUNKIRCHEN Schneiderstraße 1 Top 1	31.008.000,-
36 S 7/26k	EITEK GmbH 2435 EBERGASSING Götzendorferstraße 3-5	24.113.000,-
11 S 79/26t	Einzelunternehmen 2334 VÖSENDORF	15.522.000,-
36 S 31/26i	Einzelunternehmen 2325 VELM	15.442.000,-
40 S 16/26p	Lifestyle Realbesitz- Verwertungsgesellschaft mbH & CO KG 2333 LEOPOLDSDORF Feuerwehrstraße 17	12.900.000,-
14 S 25/26f	Entwicklung Hauptstraße 174 Immo GmbH 3300 AMSTETTEN Beethovenstraße 2	12.406.000,-
14 S 24/26h	Aprosell Frucht GmbH 3100 ST. PÖLTEN Purkersdorfer Straße 58	8.500.000,-
11 S 26/26y	EDTMAYER Systemtechnik GmbH 2340 MÖDLING Guntramsdorfer Straße 103	8.239.000,-
13 S 24/26d	Privatperson 2821 LANZENKIRCHEN	7.710.000,-
9 S 2/26f	HERKA GmbH 3851 KAUTZEN Herkaweg 1	7.510.000,-

// Top 5 Insolvenzen Niederösterreich nach Dienstnehmern

GZ	Name	DN*
36 S 7/26k	EITEK GmbH 2435 EBERGASSING Götzendorferstraße 3-5	319
11 S 27/26w	Mediashop GmbH 2620 NEUNKIRCHEN Schneiderstraße 1 Top 1	163
14 S 74/26m	Ing. H. Gradwohl Gesellschaft m.b.H. 3390 MELK Bürgertalweg 2	160
11 S 32/26f	PROTECTA Security NOE GmbH 2442 UNTERWALTERSDORF Matthäus Mayer-Gasse 18	69
9 S 2/26f	HERKA GmbH 3851 KAUTZEN Herkaweg 1	68

* Legende siehe Seite 2

// Branchenstatistik Niederösterreich

	SVE*	SV*	K*	VA*	Summe	Passiva [EUR]	DN*
Land- und Forstwirtschaft, Fischerei	- (-)	2 (1)	4 (8)	- (-)	6 (9)	23.354.000,- (21.836.000,-)	46 (1)
Bergbau, Gewinnung von Steinen und Erden	- (-)	- (-)	1 (-)	- (-)	1 (-)	4.282.000,- (-)	- (-)
Herstellung von Waren	1 (1)	4 (4)	17 (25)	- (3)	22 (33)	57.940.000,- (63.927.000,-)	618 (313)
Energieversorgung	- (-)	- (-)	- (3)	- (-)	- (3)	- (971.000,-)	- (-)
Wasserversorgung, Abwasser- und Abfallentsorgung	- (-)	- (-)	2 (-)	- (-)	2 (-)	296.000,- (-)	9 (-)
Bau	1 (-)	8 (8)	73 (64)	7 (9)	89 (81)	26.152.000,- (46.225.000,-)	216 (205)
Handel	- (1)	8 (8)	46 (67)	14 (15)	68 (91)	72.366.000,- (99.324.000,-)	427 (730)
Verkehr und Warenlagerung	- (-)	2 (2)	18 (23)	2 (-)	22 (25)	7.956.000,- (22.521.000,-)	48 (171)
Beherbergung und Gastronomie	- (-)	6 (4)	36 (39)	11 (6)	53 (49)	10.706.000,- (9.430.000,-)	119 (68)
Information und Kommunikation	1 (-)	2 (1)	4 (7)	- (1)	7 (9)	2.605.000,- (2.324.000,-)	- (28)
Finanz- und Versicherungsdienstleistungen	1 (-)	- (3)	9 (13)	4 (4)	14 (20)	15.767.000,- (20.489.000,-)	7 (21)
Grundstücks- und Wohnungswesen	- (-)	1 (-)	14 (12)	2 (-)	17 (12)	50.979.000,- (21.266.000,-)	- (-)
freiberufliche, wissenschaft., tech. Dienstleistungen	- (1)	3 (-)	13 (19)	1 (2)	17 (22)	3.664.000,- (18.588.000,-)	26 (11)
sonstige wirtschaftliche Dienstleistungen	2 (1)	- (3)	26 (23)	6 (10)	34 (37)	10.686.000,- (9.956.000,-)	98 (289)
Erziehung und Unterricht	- (-)	- (-)	2 (1)	- (-)	2 (1)	352.000,- (3.027.000,-)	17 (-)
Gesundheits- und Sozialwesen	- (-)	- (-)	6 (5)	71 (43)	77 (48)	1.419.000,- (809.000,-)	15 (-)
Kunst, Unterhaltung und Erholung	- (-)	- (1)	3 (9)	2 (1)	5 (11)	693.000,- (10.506.000,-)	41 (19)
sonstige Dienstleistungen	- (-)	2 (2)	30 (27)	9 (12)	41 (41)	15.455.000,- (12.469.000,-)	37 (23)
Dienstleistungen privater Haushalte	- (-)	- (-)	- (-)	- (-)	- (-)	- (-)	- (-)
Gesamt						304.672.000,- (363.668.000,-)	1.724 (1.879)

* Legende siehe Seite 2

Die Zahlen in Klammern sind die Vorjahreswerte.

// Übersicht der Privatinsolvenzen Niederösterreich

	SRV* + GV*		VA*		Summe Anzahl		Summe Passiva [EUR]		Passiva pro Eröffnung [EUR]	
.Gesamt										
Total	707	(627)	93	(83)	800	(710)	108.883.000,-	(82.060.000,-)	154.000,-	(130.800,-)
Männer	436	(372)	56	(52)	492	(424)	87.318.000,-	(61.755.000,-)	200.200,-	(166.000,-)
Frauen	271	(255)	37	(31)	308	(286)	21.565.000,-	(20.305.000,-)	79.500,-	(79.600,-)
bis 24 Jahre										
Total	11	(18)	2	(3)	13	(21)	437.000,-	(607.000,-)	39.700,-	(33.700,-)
Männer	6	(9)	1	(2)	7	(11)	308.000,-	(408.000,-)	51.300,-	(45.300,-)
Frauen	5	(9)	1	(1)	6	(10)	129.000,-	(199.000,-)	25.800,-	(22.100,-)
25 - 39 Jahre										
Total	257	(207)	22	(20)	279	(227)	24.603.000,-	(19.174.000,-)	95.700,-	(92.600,-)
Männer	151	(127)	10	(14)	161	(141)	18.273.000,-	(12.180.000,-)	121.000,-	(95.900,-)
Frauen	106	(80)	12	(6)	118	(86)	6.330.000,-	(6.994.000,-)	59.700,-	(87.400,-)
40 - 59 Jahre										
Total	324	(319)	38	(34)	362	(353)	58.689.000,-	(45.543.000,-)	181.100,-	(142.700,-)
Männer	206	(187)	23	(21)	229	(208)	47.956.000,-	(36.007.000,-)	232.700,-	(192.500,-)
Frauen	118	(132)	15	(13)	133	(145)	10.733.000,-	(9.536.000,-)	90.900,-	(72.200,-)
60+ Jahre										
Total	115	(83)	7	(11)	122	(94)	25.154.000,-	(16.736.000,-)	218.700,-	(201.600,-)
Männer	73	(49)	5	(4)	78	(53)	20.781.000,-	(13.160.000,-)	284.600,-	(268.500,-)
Frauen	42	(34)	2	(7)	44	(41)	4.373.000,-	(3.576.000,-)	104.100,-	(105.100,-)
unbekannt										
Total	-	(-)	24	(15)	24	(15)	-	(-)	-	(-)
Männer	-	(-)	17	(11)	17	(11)	-	(-)	-	(-)
Frauen	-	(-)	7	(4)	7	(4)	-	(-)	-	(-)

* Legende siehe Seite 2

Die Zahlen in Klammern sind die Vorjahreswerte.



// Zusammenfassung der Insolvenzen

	2026	2025
Insolvenzen	1.273	1.161
Sanierungsverfahren mit Eigenverwaltung	1	1
Sanierungsverfahren ohne Eigenverwaltung	28	26
Konkurs	194	207
Verfahrensabweisung	207	169
Firmeninsolvenzen Gesamt	430	403
Schuldenregulierungsverfahren	754	654
Gesamtvollstreckung	18	10
Verfahrensabweisung Privatinsolvenz	71	94
Privatinsolvenzen Gesamt	843	758

// Insolvenzeröffnungen bei offenkundigen Zahlungsunfähigkeiten

Firmeninsolvenzen	2026	2025
Sanierungsverfahren mit Eigenverwaltung	-	-
Sanierungsverfahren ohne Eigenverwaltung	-	-
Konkurs	-	-
Privatinsolvenzen		
Schuldenregulierungsverfahren	-	3
Gesamtvollstreckung	-	1

// Top 5 Branchen Verfahren gesamt

		2026	2025	
=	1 (1)	Handel	75	72
↑	2 (3)	Bau	60	52
↓	3 (2)	Beherbergung und Gastronomie	41	54
=	4 (4)	Herstellung von Waren	27	40
↑	4 (5)	Gesundheits- und Sozialwesen	27	37

// Antragsteller eröffnete Firmeninsolvenzen

	SVE*		SV*		K*	
Eigenantrag	1	(1)	28	(26)	86	(110)
Gläubigerantrag	-	(-)	-	(-)	108	(97)
Gesamt	1	(1)	28	(26)	194	(207)

// Rechtsformen von Unternehmensinsolvenzen

	Summe		SVE*		SV*		K*		VA*	
n. prot. Einzelunt.	217	(208)	-	(-)	10	(14)	65	(59)	142	(135)
e. U.	9	(6)	-	(-)	1	(-)	3	(5)	5	(1)
KG	13	(9)	-	(-)	-	(1)	9	(2)	4	(6)
OG	9	(3)	-	(-)	1	(-)	3	(2)	5	(1)
AG	-	(-)	-	(-)	-	(-)	-	(-)	-	(-)
GmbH	167	(158)	1	(1)	16	(11)	103	(128)	47	(18)
GmbH & Co. KG	4	(6)	-	(-)	-	(-)	2	(4)	2	(2)
Verein	2	(4)	-	(-)	-	(-)	2	(-)	-	(4)
Ges.n.b.R.	-	(-)	-	(-)	-	(-)	-	(-)	-	(-)
Genossenschaft	-	(1)	-	(-)	-	(-)	-	(1)	-	(-)
sonstiges	9	(8)	-	(-)	-	(-)	7	(6)	2	(2)
Gesamt	430	(403)	1	(1)	28	(26)	194	(207)	207	(169)

// Verfahrensbeendigungen Firmeninsolvenzen

Sanierungsplan	54	21,69%
Zahlungsplan	30	12,05%
Verteilung	119	47,79%
Nullquote	38	15,26%
Abschöpfung	1	0,40%
Sonstiges	7	2,81%
Gesamt	249	100,00%

// Verfahrensbeendigungen Privatsolvenzen

Zahlungsplan	429	71,86%
Abschöpfung	160	26,80%
Sonstiges	8	1,34%
Gesamt	597	100,00%

* Legende siehe Seite 2
Die Zahlen in Klammern sind die Vorjahreswerte.

// Top 10 Insolvenzen Oberösterreich nach Passiva

GZ	Name	Passiva [EUR]
17 S 71/26d	HELLWEG Die Profi-Baumärkte GmbH 4030 LINZ Neubauzeile 102	23.800.000,-
17 S 22/26f	M. Lienbacher GmbH 5163 PALTING Weikertsham 17	14.000.000,-
17 S 20/26d	Green Business Center Linz GmbH 4020 LINZ Wegscheider Straße 26	12.947.000,-
17 S 35/26k	ImmoWerte GmbH 4020 LINZ Wegscheider Straße 26	11.289.000,-
13 S 18/26f	imatec Distributions GmbH 4050 TRAUN Bahnhofstraße 56a	8.000.000,-
13 S 11/26a	IQ Card Vertriebs GmbH 4021 LINZ Auerspergstraße 19	7.676.000,-
13 S 30/26w	Schloss Mühldorf HOTEL GmbH & Co KG 4101 FELDKIRCHEN AN DER DONAU Mühldorf 1	6.659.000,-
20 S 37/26f	Insigma Immobilien u. Bauträger GmbH 4863 SEEWALCHEN AM ATTERSEE Holzmeisterweg 13a	6.500.000,-
13 S 32/26i	Schloss Mühldorf HOTEL GmbH 4101 FELDKIRCHEN Mühldorf 1	6.500.000,-
13 S 15/26i	Einzelunternehmen 4511 ALLHAMING	5.736.000,-

// Top 5 Insolvenzen Oberösterreich nach Dienstnehmern

GZ	Name	DN*
17 S 71/26d	HELLWEG Die Profi-Baumärkte GmbH 4030 LINZ Neubauzeile 102	165
17 S 22/26f	M. Lienbacher GmbH 5163 PALTING Weikertsham 17	87
13 S 16/26m	CCS Facility Services GmbH 4030 LINZ Prechtlerstraße 7	81
14 S 19/26f	Bitter Engineering & Systemtechnik GmbH 4522 SIERNING Gewerbestraße 12	53
17 S 15/26a	Baumann Erdbewegung GmbH 4983 ST. GEORGEN St. Georgen 25	36

* Legende siehe Seite 2

// Branchenstatistik Oberösterreich

	SVE*		SV*		K*		VA*		Summe	Passiva [EUR]		DN*		
Land- und Forstwirtschaft, Fischerei	-	(-)	1	(-)	2	(1)	1	(-)	4	(1)	1.985.000,-	(4.000,-)	-	(2)
Bergbau, Gewinnung von Steinen und Erden	-	(-)	-	(-)	-	(1)	-	(-)	-	(1)	-	(176.000,-)	-	(2)
Herstellung von Waren	-	(-)	7	(8)	18	(22)	2	(10)	27	(40)	18.369.000,-	(67.531.000,-)	161	(359)
Energieversorgung	-	(-)	-	(-)	3	(3)	-	(2)	3	(5)	3.477.000,-	(563.000,-)	21	(2)
Wasserversorgung, Abwasser- und Abfallentsorgung	-	(-)	-	(-)	-	(1)	-	(1)	-	(2)	-	(838.000,-)	-	(-)
Bau	-	(-)	6	(3)	39	(33)	15	(16)	60	(52)	31.187.000,-	(51.117.000,-)	144	(138)
Handel	1	(1)	2	(5)	43	(37)	29	(29)	75	(72)	60.426.000,-	(21.742.000,-)	361	(163)
Verkehr und Warenlagerung	-	(-)	1	(-)	14	(13)	12	(11)	27	(24)	3.330.000,-	(6.696.000,-)	26	(28)
Beherbergung und Gastronomie	-	(-)	3	(2)	20	(30)	18	(22)	41	(54)	16.388.000,-	(14.339.000,-)	78	(106)
Information und Kommunikation	-	(-)	2	(3)	3	(5)	6	(2)	11	(10)	1.944.000,-	(8.121.000,-)	2	(134)
Finanz- und Versicherungsdienstleistungen	-	(-)	2	(1)	3	(4)	5	(5)	10	(10)	17.625.000,-	(4.958.000,-)	17	(27)
Grundstücks- und Wohnungswesen	-	(-)	-	(1)	10	(14)	7	(3)	17	(18)	25.375.000,-	(14.910.000,-)	2	(26)
freiberufliche, wissenschaft., tech. Dienstleistungen	-	(-)	1	(-)	14	(18)	3	(9)	18	(27)	16.136.000,-	(14.733.000,-)	82	(6)
sonstige wirtschaftliche Dienstleistungen	-	(-)	2	(-)	12	(10)	12	(9)	26	(19)	12.590.000,-	(5.426.000,-)	143	(92)
Erziehung und Unterricht	-	(-)	-	(-)	-	(-)	-	(-)	-	(-)	-	(-)	-	(-)
Gesundheits- und Sozialwesen	-	(-)	-	(-)	-	(3)	27	(34)	27	(37)	-	(3.105.000,-)	-	(-)
Kunst, Unterhaltung und Erholung	-	(-)	1	(1)	-	(2)	4	(1)	5	(4)	186.000,-	(657.000,-)	2	(15)
sonstige Dienstleistungen	-	(-)	-	(2)	8	(4)	9	(8)	17	(14)	1.564.000,-	(1.242.000,-)	7	(19)
Dienstleistungen privater Haushalte	-	(-)	-	(-)	-	(-)	-	(1)	-	(1)	-	(-)	-	(-)
Gesamt											210.582.000,-	(216.158.000,-)	1.046	(1.119)

* Legende siehe Seite 2

Die Zahlen in Klammern sind die Vorjahreswerte.

// Übersicht der Privatinsolvenzen Oberösterreich

	SRV* + GV*		VA*		Summe Anzahl		Summe Passiva [EUR]		Passiva pro Eröffnung [EUR]	
.Gesamt										
Total	772	(664)	71	(94)	843	(758)	114.401.000,-	(85.606.000,-)	148.100,-	(128.900,-)
Männer	516	(406)	53	(53)	569	(459)	84.935.000,-	(65.333.000,-)	164.600,-	(160.900,-)
Frauen	256	(258)	18	(41)	274	(299)	29.466.000,-	(20.273.000,-)	115.100,-	(78.500,-)
bis 24 Jahre										
Total	20	(16)	2	(4)	22	(20)	1.129.000,-	(1.231.000,-)	56.400,-	(76.900,-)
Männer	12	(9)	2	(1)	14	(10)	806.000,-	(1.043.000,-)	67.100,-	(115.800,-)
Frauen	8	(7)	-	(3)	8	(10)	323.000,-	(188.000,-)	40.300,-	(26.800,-)
25 - 39 Jahre										
Total	302	(241)	32	(36)	334	(277)	40.782.000,-	(30.453.000,-)	135.000,-	(126.300,-)
Männer	188	(151)	23	(19)	211	(170)	25.944.000,-	(20.951.000,-)	138.000,-	(138.700,-)
Frauen	114	(90)	9	(17)	123	(107)	14.838.000,-	(9.502.000,-)	130.100,-	(105.500,-)
40 - 59 Jahre										
Total	368	(330)	28	(35)	396	(365)	57.832.000,-	(45.330.000,-)	157.100,-	(137.300,-)
Männer	258	(191)	20	(20)	278	(211)	46.672.000,-	(35.970.000,-)	180.800,-	(188.300,-)
Frauen	110	(139)	8	(15)	118	(154)	11.160.000,-	(9.360.000,-)	101.400,-	(67.300,-)
60+ Jahre										
Total	82	(77)	3	(5)	85	(82)	14.658.000,-	(8.592.000,-)	178.700,-	(111.500,-)
Männer	58	(55)	2	(5)	60	(60)	11.513.000,-	(7.369.000,-)	198.500,-	(133.900,-)
Frauen	24	(22)	1	(-)	25	(22)	3.145.000,-	(1.223.000,-)	131.000,-	(55.500,-)
unbekannt										
Total	-	(-)	6	(14)	6	(14)	-	(-)	-	(-)
Männer	-	(-)	6	(8)	6	(8)	-	(-)	-	(-)
Frauen	-	(-)	-	(6)	-	(6)	-	(-)	-	(-)

* Legende siehe Seite 2

Die Zahlen in Klammern sind die Vorjahreswerte.



// Zusammenfassung der Insolvenzen

	2026	2025
Insolvenzen	406	440
Sanierungsverfahren mit Eigenverwaltung	2	1
Sanierungsverfahren ohne Eigenverwaltung	5	13
Konkurs	96	101
Verfahrensabweisung	85	121
Firmeninsolvenzen Gesamt	188	236
Schuldenregulierungsverfahren	203	193
Gesamtvollstreckung	2	2
Verfahrensabweisung Privatinsolvenz	13	9
Privatinsolvenzen Gesamt	218	204

// Insolvenzeröffnungen bei offenkundigen Zahlungsunfähigkeiten

Firmeninsolvenzen	2026	2025
Sanierungsverfahren mit Eigenverwaltung	-	-
Sanierungsverfahren ohne Eigenverwaltung	-	-
Konkurs	-	-
Privatinsolvenzen		
Schuldenregulierungsverfahren	-	1
Gesamtvollstreckung	-	-

// Top 5 Branchen Verfahren gesamt

			2026	2025	
=	1	(1)	Beherbergung und Gastronomie	29	43
↑	2	(5)	wirtschaftliche Dienstleistungen	27	19
↓	3	(2)	Bau	24	34
↓	4	(3)	Handel	22	33
↓	5	(4)	Verkehr	18	25

// Antragsteller eröffnete Firmeninsolvenzen

	SVE*		SV*		K*	
Eigenantrag	2	(1)	5	(13)	46	(45)
Gläubigerantrag	-	(-)	-	(-)	50	(56)
Gesamt	2	(1)	5	(13)	96	(101)

// Rechtsformen von Unternehmensinsolvenzen

	Summe	SVE*		SV*		K*		VA*	
n. prot. Einzelunt.	99 (125)	1	(-)	2	(5)	34	(35)	62	(85)
e. U.	6 (3)	-	(-)	-	(1)	4	(2)	2	(-)
KG	3 (1)	-	(-)	-	(-)	3	(-)	-	(1)
OG	1 (2)	-	(-)	-	(1)	-	(1)	1	(-)
AG	1 (-)	-	(-)	-	(-)	1	(-)	-	(-)
GmbH	67 (100)	1	(1)	2	(6)	47	(61)	17	(32)
GmbH & Co. KG	3 (1)	-	(-)	1	(-)	2	(-)	-	(1)
Verein	2 (2)	-	(-)	-	(-)	1	(1)	1	(1)
Ges.n.b.R.	- (-)	-	(-)	-	(-)	-	(-)	-	(-)
Genossenschaft	- (-)	-	(-)	-	(-)	-	(-)	-	(-)
sonstiges	6 (2)	-	(-)	-	(-)	4	(1)	2	(1)
Gesamt	188 (236)	2	(1)	5	(13)	96	(101)	85	(121)

// Verfahrensbeendigungen Firmeninsolvenzen

Sanierungsplan	21	21,65%
Zahlungsplan	5	5,15%
Verteilung	44	45,36%
Nullquote	24	24,74%
Abschöpfung	0	0,00%
Sonstiges	3	3,09%
Gesamt	97	100,00%

// Verfahrensbeendigungen Privatinsolvenzen

Zahlungsplan	104	66,24%
Abschöpfung	48	30,57%
Sonstiges	5	3,18%
Gesamt	157	100,00%

* Legende siehe Seite 2
Die Zahlen in Klammern sind die Vorjahreswerte.

// Top 10 Insolvenzen Salzburg nach Passiva

GZ	Name	Passiva [EUR]
71 S 43/26k	GTB Bau GmbH 5081 ANIF Salzweg 17	10.883.000,-
71 S 72/26z	regiofin Bau GmbH 5101 BERGHEIM Kirchfeld 4a	7.665.000,-
23 S 11/26a	QimiQ Handels GmbH 5322 HOF BEI SALZBURG Lettlweg 5	6.301.000,-
71 S 26/26k	Abtenauer Bergbahnen Gesellschaft m.b.H. 5441 ABTENAU Au 99	6.289.000,-
71 S 32/26t	ML Investment GmbH 5301 EUGENDORF Stettnersiedlung 3	4.340.000,-
71 S 73/26x	Trilety GmbH 5400 HALLEIN Schwarzbergweg 19	4.290.000,-
71 S 53/26f	Einzelunternehmen 5760 SAALFELDEN AM STEINERNEN MEER	3.860.000,-
71 S 29/26a	Hotel Hinterhag Betriebs GmbH & Co KG 5753 SAALBACH Hinterhagweg 43	3.600.000,-
71 S 66/26t	Dorflieben 95 GmbH 5020 SALZBURG Innsbrucker Bundesstraße 19	3.099.000,-
44 S 18/26k	Zentrum für Tageseltern in Salzburg 5026 SALZBURG Albert-Birkle-Straße 4	2.689.000,-

// Top 5 Insolvenzen Salzburg nach Dienstnehmern

GZ	Name	DN*
44 S 18/26k	Zentrum für Tageseltern in Salzburg 5026 SALZBURG Albert-Birkle-Straße 4	160
44 S 21/26a	inspire GmbH 5020 SALZBURG Vogelweiderstr. 63	81
71 S 73/26x	Trilety GmbH 5400 HALLEIN Schwarzbergweg 19	37
71 S 27/26g	Reset Gruppe GmbH 5600 ST. JOHANN IM PONGAU Bundesstraße 12	33
71 S 43/26k	GTB Bau GmbH 5081 ANIF Salzweg 17	28

* Legende siehe Seite 2

// Branchenstatistik Salzburg

	SVE*	SV*	K*	VA*	Summe	Passiva [EUR]	DN*
Land- und Forstwirtschaft, Fischerei	- (-)	- (-)	- (1)	- (-)	- (1)	- (217.000,-)	- (-)
Bergbau, Gewinnung von Steinen und Erden	- (-)	- (-)	- (-)	- (-)	- (-)	- (-)	- (-)
Herstellung von Waren	- (-)	- (2)	4 (6)	- (3)	4 (11)	5.322.000,- (14.869.000,-)	54 (59)
Energieversorgung	- (-)	- (-)	- (-)	- (-)	- (-)	- (-)	- (-)
Wasserversorgung, Abwasser- und Abfallentsorgung	- (-)	- (-)	- (-)	- (-)	- (-)	- (-)	- (-)
Bau	- (-)	1 (1)	19 (21)	4 (12)	24 (34)	23.999.000,- (19.330.000,-)	85 (74)
Handel	- (-)	1 (4)	11 (21)	10 (8)	22 (33)	9.652.000,- (8.254.000,-)	36 (63)
Verkehr und Warenlagerung	- (1)	1 (1)	7 (11)	10 (12)	18 (25)	9.107.000,- (3.467.000,-)	33 (48)
Beherbergung und Gastronomie	- (-)	- (3)	17 (16)	12 (24)	29 (43)	9.415.000,- (16.706.000,-)	29 (140)
Information und Kommunikation	- (-)	1 (-)	3 (1)	- (2)	4 (3)	1.211.000,- (30.000,-)	9 (-)
Finanz- und Versicherungsdienstleistungen	- (-)	- (-)	4 (2)	- (1)	4 (3)	1.133.000,- (743.000,-)	- (-)
Grundstücks- und Wohnungswesen	- (-)	- (1)	4 (3)	2 (1)	6 (5)	12.677.000,- (1.957.000,-)	- (13)
freiberufliche, wissenschaft., tech. Dienstleistungen	- (-)	- (-)	3 (4)	3 (12)	6 (16)	852.000,- (2.983.000,-)	6 (6)
sonstige wirtschaftliche Dienstleistungen	2 (-)	- (1)	15 (7)	10 (11)	27 (19)	7.346.000,- (2.615.000,-)	49 (16)
Erziehung und Unterricht	- (-)	1 (-)	1 (-)	1 (-)	3 (-)	3.489.000,- (-)	241 (-)
Gesundheits- und Sozialwesen	- (-)	- (-)	1 (2)	16 (11)	17 (13)	8.000,- (1.651.000,-)	- (30)
Kunst, Unterhaltung und Erholung	- (-)	- (-)	1 (2)	- (4)	1 (6)	3.860.000,- (268.000,-)	- (-)
sonstige Dienstleistungen	- (-)	- (-)	1 (2)	5 (4)	6 (6)	4.000,- (242.000,-)	- (-)
Dienstleistungen privater Haushalte	- (-)	- (-)	- (-)	- (-)	- (-)	- (-)	- (-)
Gesamt						88.075.000,- (73.332.000,-)	542 (449)

* Legende siehe Seite 2

Die Zahlen in Klammern sind die Vorjahreswerte.

// Übersicht der Privatinsolvenzen Salzburg

	SRV* + GV*		VA*		Summe Anzahl		Summe Passiva [EUR]		Passiva pro Eröffnung [EUR]	
Gesamt										
Total	205	(195)	13	(9)	218	(204)	27.768.000,-	(20.775.000,-)	135.400,-	(106.500,-)
Männer	124	(120)	10	(8)	134	(128)	15.800.000,-	(15.292.000,-)	127.400,-	(127.400,-)
Frauen	81	(75)	3	(1)	84	(76)	11.968.000,-	(5.483.000,-)	147.700,-	(73.100,-)
bis 24 Jahre										
Total	5	(1)	1	(-)	6	(1)	630.000,-	(6.000,-)	126.000,-	(6.000,-)
Männer	4	(-)	1	(-)	5	(-)	628.000,-	(-)	157.000,-	(-)
Frauen	1	(1)	-	(-)	1	(1)	2.000,-	(6.000,-)	2.000,-	(6.000,-)
25 - 39 Jahre										
Total	68	(70)	6	(2)	74	(72)	6.501.000,-	(6.112.000,-)	95.600,-	(87.300,-)
Männer	39	(39)	6	(2)	45	(41)	4.006.000,-	(3.879.000,-)	102.700,-	(99.400,-)
Frauen	29	(31)	-	(-)	29	(31)	2.495.000,-	(2.233.000,-)	86.000,-	(72.000,-)
40 - 59 Jahre										
Total	96	(103)	5	(4)	101	(107)	11.671.000,-	(12.601.000,-)	121.500,-	(122.300,-)
Männer	59	(66)	2	(4)	61	(70)	7.804.000,-	(9.549.000,-)	132.200,-	(144.600,-)
Frauen	37	(37)	3	(-)	40	(37)	3.867.000,-	(3.052.000,-)	104.500,-	(82.400,-)
60+ Jahre										
Total	36	(21)	-	(-)	36	(21)	8.966.000,-	(2.056.000,-)	249.000,-	(97.900,-)
Männer	22	(15)	-	(-)	22	(15)	3.362.000,-	(1.864.000,-)	152.800,-	(124.200,-)
Frauen	14	(6)	-	(-)	14	(6)	5.604.000,-	(192.000,-)	400.200,-	(32.000,-)
unbekannt										
Total	-	(-)	1	(3)	1	(3)	-	(-)	-	(-)
Männer	-	(-)	1	(2)	1	(2)	-	(-)	-	(-)
Frauen	-	(-)	-	(1)	-	(1)	-	(-)	-	(-)

* Legende siehe Seite 2

Die Zahlen in Klammern sind die Vorjahreswerte.



// Zusammenfassung der Insolvenzen

	2026	2025
Insolvenzen	527	600
Sanierungsverfahren mit Eigenverwaltung	-	2
Sanierungsverfahren ohne Eigenverwaltung	3	2
Konkurs	91	129
Verfahrensabweisung	76	110
Firmeninsolvenzen Gesamt	170	243
Schuldenregulierungsverfahren	301	323
Gesamtvollstreckung	25	11
Verfahrensabweisung Privatinsolvenz	31	23
Privatinsolvenzen Gesamt	357	357

// Insolvenzeröffnungen bei offenkundigen Zahlungsunfähigkeiten

Firmeninsolvenzen	2026	2025
Sanierungsverfahren mit Eigenverwaltung	-	-
Sanierungsverfahren ohne Eigenverwaltung	-	-
Konkurs	-	-
Privatinsolvenzen		
Schuldenregulierungsverfahren	1	2
Gesamtvollstreckung	-	2

// Top 5 Branchen Verfahren gesamt

			2026	2025	
↑	1	(4)	Beherbergung und Gastronomie	25	24
=	2	(2)	Handel	17	35
↓	3	(1)	Bau	13	44
↑	4	(3)	Grundstücks- und Wohnungswesen	12	27
↑	4	(6)	wirtschaftliche Dienstleistungen	12	14

// Antragsteller eröffnete Firmeninsolvenzen

		SVE*		SV*		K*
Eigenantrag	-	(2)	3	(2)	39	(57)
Gläubigerantrag	-	(-)	-	(-)	52	(72)
Gesamt	-	(2)	3	(2)	91	(129)

// Rechtsformen von Unternehmensinsolvenzen

	Summe	SVE*	SV*	K*	VA*
n. prot. Einzelunt.	81 (113)	- (1)	2 (2)	37 (45)	42 (65)
e. U.	2 (9)	- (-)	- (-)	1 (6)	1 (3)
KG	6 (7)	- (-)	- (-)	4 (2)	2 (5)
OG	4 (6)	- (-)	- (-)	3 (4)	1 (2)
AG	- (-)	- (-)	- (-)	- (-)	- (-)
GmbH	68 (96)	- (1)	1 (-)	38 (63)	29 (32)
GmbH & Co. KG	4 (9)	- (-)	- (-)	4 (7)	- (2)
Verein	1 (-)	- (-)	- (-)	1 (-)	- (-)
Ges.n.b.R.	- (-)	- (-)	- (-)	- (-)	- (-)
Genossenschaft	- (-)	- (-)	- (-)	- (-)	- (-)
sonstiges	4 (3)	- (-)	- (-)	3 (2)	1 (1)
Gesamt	170 (243)	0 (2)	3 (2)	91 (129)	76 (110)

// Verfahrensbeendigungen Firmeninsolvenzen

Sanierungsplan	18	15,93%
Zahlungsplan	5	4,42%
Verteilung	55	48,67%
Nullquote	30	26,55%
Abschöpfung	1	0,88%
Sonstiges	4	3,54%
Gesamt	113	100,00%

// Verfahrensbeendigungen Privatinsolvenzen

Zahlungsplan	154	52,74%
Abschöpfung	132	45,21%
Sonstiges	6	2,05%
Gesamt	292	100,00%

* Legende siehe Seite 2
Die Zahlen in Klammern sind die Vorjahreswerte.

// Top 10 Insolvenzen Tirol nach Passiva

GZ	Name	Passiva [EUR]
51 S 7/26a	Laura Privatstiftung 6020 INNSBRUCK Museumstraße 25	1.701.940.000,-
19 S 24/26s	Nothegger Transport Logistik GmbH 6393 ST. ULRICH AM PILLERSEE Niedersee 12	36.415.000,-
7 S 33/26a	Einzelunternehmen 6072 LANS	16.370.000,-
7 S 21/26m	1508 Velden II Projekt GmbH & Co KG 6372 OBERNDORF IN TIROL Lindenweg 2	14.921.000,-
7 S 14/26g	Heiligenstädter Vermögensverwaltungs GmbH 6361 HOPFGARTEN IM BRIXENTAL Innersalvenberg 26	8.768.000,-
19 S 22/26x	MAMM BETA GmbH 6020 INNSBRUCK Museumstraße 10 / 8	8.661.000,-
19 S 28/26d	Wetterstein Energie GmbH 6105 LEUTASCH Niederlög 1	6.538.000,-
19 S 43/26k	Einzelunternehmen 9971 MATREI IN OSTTIROL	5.000.000,-
19 S 40/26v	sun-matrei ganzer og 9971 MATREI IN OSTTIROL Am Sonnenhang 27	5.000.000,-
19 S 42/26p	Einzelunternehmen 9971 MATREI IN OSTTIROL	4.850.000,-

// Top 5 Insolvenzen Tirol nach Dienstnehmern

GZ	Name	DN*
19 S 24/26s	Nothegger Transport Logistik GmbH 6393 ST. ULRICH AM PILLERSEE Niedersee 12	191
51 S 15/26b	Gastronom Gesellschaft m.b.H. & Co KG 6020 INNSBRUCK Anichstraße 12	22
19 S 25/26p	AKSOY Transporte KG 6067 ABSAM Rudolfstraße 5/5	21
19 S 29/26a	Das Steghaus Betriebs GmbH 6370 KITZBÜHEL Seebichlweg 37 a	21
19 S 15/26t	Einzelunternehmen 6261 STRASS IM ZILLERTAL	18

* Legende siehe Seite 2

// Branchenstatistik Tirol

	SVE*		SV*		K*		VA*		Summe	Passiva [EUR]	DN*			
Land- und Forstwirtschaft, Fischerei	-	(-)	-	(-)	1	(-)	-	(-)	1	(-)	469.000,-	(-)	-	(-)
Bergbau, Gewinnung von Steinen und Erden	-	(-)	-	(-)	-	(-)	-	(-)	-	(-)	-	(-)	-	(-)
Herstellung von Waren	-	(-)	-	(-)	6	(2)	3	(-)	9	(2)	4.705.000,-	(6.465.000,-)	11	(28)
Energieversorgung	-	(-)	-	(-)	1	(-)	-	(-)	1	(-)	6.538.000,-	(-)	7	(-)
Wasserversorgung, Abwasser- und Abfallentsorgung	-	(-)	-	(-)	-	(-)	-	(-)	-	(-)	-	(-)	-	(-)
Bau	-	(1)	-	(-)	9	(25)	4	(18)	13	(44)	1.907.000,-	(22.041.000,-)	22	(86)
Handel	-	(-)	1	(-)	7	(24)	9	(11)	17	(35)	20.419.000,-	(14.943.000,-)	-	(35)
Verkehr und Warenlagerung	-	(-)	-	(1)	7	(4)	4	(13)	11	(18)	38.201.000,-	(4.465.000,-)	241	(38)
Beherbergung und Gastronomie	-	(1)	1	(-)	21	(15)	3	(8)	25	(24)	9.531.000,-	(6.444.000,-)	122	(71)
Information und Kommunikation	-	(-)	-	(-)	2	(2)	2	(2)	4	(4)	222.000,-	(930.000,-)	1	(6)
Finanz- und Versicherungsdienstleistungen	-	(-)	-	(-)	4	(8)	-	(2)	4	(10)	1.704.064.000,-	(1.216.084.000,-)	1	(5)
Grundstücks- und Wohnungswesen	-	(-)	-	(-)	10	(21)	2	(6)	12	(27)	41.803.000,-	(161.016.000,-)	1	(5)
freiberufliche, wissenschaft., tech. Dienstleistungen	-	(-)	-	(-)	5	(8)	1	(2)	6	(10)	5.336.000,-	(5.427.000,-)	-	(5)
sonstige wirtschaftliche Dienstleistungen	-	(-)	-	(-)	7	(9)	5	(5)	12	(14)	13.344.000,-	(27.007.000,-)	18	(154)
Erziehung und Unterricht	-	(-)	-	(-)	-	(-)	-	(-)	-	(-)	-	(-)	-	(-)
Gesundheits- und Sozialwesen	-	(-)	-	(-)	2	(-)	3	(1)	5	(1)	2.905.000,-	(-)	3	(-)
Kunst, Unterhaltung und Erholung	-	(-)	-	(-)	3	(2)	1	(1)	4	(3)	699.000,-	(511.000,-)	12	(9)
sonstige Dienstleistungen	-	(-)	1	(1)	3	(5)	3	(8)	7	(14)	721.000,-	(786.000,-)	9	(1)
Dienstleistungen privater Haushalte	-	(-)	-	(-)	-	(-)	-	(-)	-	(-)	-	(-)	-	(-)
Gesamt											1.850.864.000,-	(1.466.119.000,-)	448	(443)

* Legende siehe Seite 2

Die Zahlen in Klammern sind die Vorjahreswerte.

// Übersicht der Privatinsolvenzen Tirol

	SRV* + GV*		VA*		Summe Anzahl		Summe Passiva [EUR]		Passiva pro Eröffnung [EUR]	
.Gesamt										
Total	326	(334)	31	(23)	357	(357)	54.807.000,-	(99.603.000,-)	168.100,-	(298.200,-)
Männer	221	(208)	19	(15)	240	(223)	46.071.000,-	(92.121.000,-)	208.400,-	(442.800,-)
Frauen	105	(126)	12	(8)	117	(134)	8.736.000,-	(7.482.000,-)	83.200,-	(59.300,-)
bis 24 Jahre										
Total	9	(10)	1	(1)	10	(11)	566.000,-	(859.000,-)	62.800,-	(85.900,-)
Männer	5	(6)	1	(-)	6	(6)	233.000,-	(742.000,-)	46.600,-	(123.600,-)
Frauen	4	(4)	-	(1)	4	(5)	333.000,-	(117.000,-)	83.200,-	(29.200,-)
25 - 39 Jahre										
Total	131	(111)	4	(3)	135	(114)	16.356.000,-	(7.443.000,-)	124.800,-	(67.000,-)
Männer	88	(61)	1	(1)	89	(62)	13.409.000,-	(4.229.000,-)	152.300,-	(69.300,-)
Frauen	43	(50)	3	(2)	46	(52)	2.947.000,-	(3.214.000,-)	68.500,-	(64.200,-)
40 - 59 Jahre										
Total	140	(164)	5	(7)	145	(171)	29.052.000,-	(80.548.000,-)	207.500,-	(491.100,-)
Männer	94	(103)	4	(5)	98	(108)	25.077.000,-	(76.887.000,-)	266.700,-	(746.400,-)
Frauen	46	(61)	1	(2)	47	(63)	3.975.000,-	(3.661.000,-)	86.400,-	(60.000,-)
60+ Jahre										
Total	46	(49)	1	(1)	47	(50)	8.833.000,-	(10.753.000,-)	192.000,-	(219.400,-)
Männer	34	(38)	-	(-)	34	(38)	7.352.000,-	(10.263.000,-)	216.200,-	(270.000,-)
Frauen	12	(11)	1	(1)	13	(12)	1.481.000,-	(490.000,-)	123.400,-	(44.500,-)
unbekannt										
Total	-	(-)	20	(11)	20	(11)	-	(-)	-	(-)
Männer	-	(-)	13	(9)	13	(9)	-	(-)	-	(-)
Frauen	-	(-)	7	(2)	7	(2)	-	(-)	-	(-)

* Legende siehe Seite 2

Die Zahlen in Klammern sind die Vorjahreswerte.



// Zusammenfassung der Insolvenzen

	2026	2025
Insolvenzen	372	325
Sanierungsverfahren mit Eigenverwaltung	-	2
Sanierungsverfahren ohne Eigenverwaltung	11	(-)
Konkurs	57	43
Verfahrensabweisung	36	31
Firmeninsolvenzen Gesamt	104	76
Schuldenregulierungsverfahren	229	204
Gesamtvollstreckung	19	23
Verfahrensabweisung Privatinsolvenz	20	22
Privatinsolvenzen Gesamt	268	249

// Insolvenzeröffnungen bei offenkundigen Zahlungsunfähigkeiten

Firmeninsolvenzen	2026	2025
Sanierungsverfahren mit Eigenverwaltung	-	-
Sanierungsverfahren ohne Eigenverwaltung	-	-
Konkurs	-	-
Privatinsolvenzen		
Schuldenregulierungsverfahren	-	1
Gesamtvollstreckung	-	1

// Top 5 Branchen Verfahren gesamt

		2026	2025
↑ 1	(3) Beherbergung und Gastronomie	20	8
↓ 2	(1) Handel	18	11
= 3	(3) Bau	15	8
↓ 4	(2) Sonstige Dienstleistungen	8	9
↑ 4	(10) Wirtschaftliche Dienstleistungen	8	2

// Antragsteller eröffnete Firmeninsolvenzen

		SVE*		SV*		K*
Eigenantrag	-	(2)	11	(-)	18	(17)
Gläubigerantrag	-	(-)	-	(-)	39	(26)
Gesamt	-	(2)	11	(-)	57	(43)

// Rechtsformen von Unternehmensinsolvenzen

	Summe		SVE*		SV*		K*		VA*	
n. prot. Einzelunt.	46	(39)	-	(-)	3	(-)	23	(16)	20	(23)
e. U.	6	(1)	-	(-)	1	(-)	4	(1)	1	(-)
KG	5	(3)	-	(-)	1	(-)	3	(3)	1	(-)
OG	-	(4)	-	(-)	-	(-)	-	(3)	-	(1)
AG	1	(-)	-	(-)	-	(-)	-	(-)	1	(-)
GmbH	42	(24)	-	(1)	6	(-)	24	(18)	12	(5)
GmbH & Co. KG	3	(2)	-	(1)	-	(-)	3	(-)	-	(1)
Verein	1	(1)	-	(-)	-	(-)	-	(-)	1	(1)
Ges.n.b.R.	-	(-)	-	(-)	-	(-)	-	(-)	-	(-)
Genossenschaft	-	(-)	-	(-)	-	(-)	-	(-)	-	(-)
sonstiges	-	(2)	-	(-)	-	(-)	-	(2)	-	(-)
Gesamt	104	(76)	0	(2)	11	(0)	57	(43)	36	(31)

// Verfahrensbeendigungen Firmeninsolvenzen

Sanierungsplan	10	22,22%
Zahlungsplan	1	2,22%
Verteilung	17	37,78%
Nullquote	14	31,11%
Abschöpfung	1	2,22%
Sonstiges	2	4,44%
Gesamt	45	100,00%

// Verfahrensbeendigungen Privatinsolvenzen

Zahlungsplan	125	54,59%
Abschöpfung	102	44,54%
Sonstiges	2	0,87%
Gesamt	229	100,00%

* Legende siehe Seite 2
Die Zahlen in Klammern sind die Vorjahreswerte.

// Top 10 Insolvenzen Vorarlberg nach Passiva

GZ	Name	Passiva [EUR]
13 S 40/26a	Waibel Produktions GmbH 6841 MÄDER Leha 1	16.600.000,-
13 S 16/26x	feinjersey fabrics GmbH 6840 GÖTZIS Sennemahd 12	8.587.000,-
13 S 27/26i	FUSSENEGGER Wohnbau GmbH 6890 LUSTENAU Holzstraße 22	6.761.000,-
13 S 1/26s	JODE e.U. 6850 DORNBIRN Steinebach 18	5.465.000,-
13 S 17/26v	feinjersey group gmbh 6840 GÖTZIS Sennemahd 12	3.325.000,-
13 S 2/26p	Kronenreal GmbH 6800 FELDKIRCH Schloßgraben 10	3.102.000,-
13 S 7/26y	Kremmel & Schneider GmbH 6890 LUSTENAU Höchster Straße 3	3.051.000,-
13 S 41/26y	Rosen Waibel Handelsgesellschaft m.b.H. 6841 MÄDER Leha 1	2.834.000,-
14 S 14/26k	Einzelunternehmen 6850 DORNBIRN	2.777.000,-
14 S 13/26p	Infinity Immobilien GmbH 6923 LAUTERACH Bundesstraße 101	2.707.000,-

// Top 5 Insolvenzen Vorarlberg nach Dienstnehmern

GZ	Name	DN*
13 S 16/26x	feinjersey fabrics GmbH 6840 GÖTZIS Sennemahd 12	73
14 S 10/26x	Müller Bau GmbH & Co KG 6844 ALTACH Badstraße 23	38
13 S 7/26y	Kremmel & Schneider GmbH 6890 LUSTENAU Höchster Straße 3	31
13 S 41/26y	Rosen Waibel Handelsgesellschaft m.b.H. 6841 MÄDER Leha 1	23
13 S 11/26m	Lingenhöle Performance GmbH 6800 FELDKIRCH Runastraße 110	21

* Legende siehe Seite 2

// Branchenstatistik Vorarlberg

	SVE*	SV*	K*	VA*	Summe	Passiva [EUR]	DN*
Land- und Forstwirtschaft, Fischerei	- (-)	- (-)	- (-)	- (1)	- (1)	- (-)	- (-)
Bergbau, Gewinnung von Steinen und Erden	- (-)	- (-)	- (-)	- (-)	- (-)	- (-)	- (-)
Herstellung von Waren	- (-)	2 (-)	4 (6)	1 (1)	7 (7)	14.209.000,- (12.788.000,-)	103 (92)
Energieversorgung	- (-)	- (-)	- (-)	- (-)	- (-)	- (-)	- (-)
Wasserversorgung, Abwasser- und Abfallentsorgung	- (-)	- (-)	- (-)	- (-)	- (-)	- (-)	- (-)
Bau	- (-)	4 (-)	10 (5)	1 (3)	15 (8)	20.653.000,- (1.867.000,-)	97 (5)
Handel	- (1)	2 (-)	13 (9)	3 (1)	18 (11)	16.696.000,- (3.586.000,-)	49 (18)
Verkehr und Warenlagerung	- (-)	1 (-)	2 (2)	2 (2)	5 (4)	16.799.000,- (1.818.000,-)	17 (5)
Beherbergung und Gastronomie	- (-)	- (-)	15 (7)	5 (1)	20 (8)	4.194.000,- (1.804.000,-)	73 (28)
Information und Kommunikation	- (-)	- (-)	- (1)	2 (-)	2 (1)	- (673.000,-)	- (-)
Finanz- und Versicherungsdienstleistungen	- (-)	1 (-)	2 (3)	1 (-)	4 (3)	2.842.000,- (4.604.000,-)	- (6)
Grundstücks- und Wohnungswesen	- (-)	1 (-)	2 (2)	- (-)	3 (2)	5.318.000,- (2.497.000,-)	- (2)
freiberufliche, wissenschaft., tech. Dienstleistungen	- (-)	- (-)	1 (4)	- (1)	1 (5)	57.000,- (1.323.000,-)	- (2)
sonstige wirtschaftliche Dienstleistungen	- (-)	- (-)	6 (-)	2 (2)	8 (2)	2.405.000,- (-)	5 (-)
Erziehung und Unterricht	- (-)	- (-)	- (-)	- (-)	- (-)	- (-)	- (-)
Gesundheits- und Sozialwesen	- (-)	- (-)	- (-)	- (2)	- (2)	- (-)	- (-)
Kunst, Unterhaltung und Erholung	- (1)	- (-)	1 (1)	- (-)	1 (2)	219.000,- (387.000,-)	- (14)
sonstige Dienstleistungen	- (-)	- (-)	1 (1)	7 (8)	8 (9)	300.000,- (1.749.000,-)	- (14)
Dienstleistungen privater Haushalte	- (-)	- (-)	- (-)	- (-)	- (-)	- (-)	- (-)
Gesamt						83.692.000,- (33.096.000,-)	344 (186)

* Legende siehe Seite 2

Die Zahlen in Klammern sind die Vorjahreswerte.

// Übersicht der Privatinsolvenzen Vorarlberg

	SRV* + GV*		VA*		Summe Anzahl		Summe Passiva [EUR]		Passiva pro Eröffnung [EUR]	
.Gesamt										
Total	248	(227)	20	(22)	268	(249)	20.169.000,-	(17.631.000,-)	81.300,-	(77.600,-)
Männer	144	(139)	16	(16)	160	(155)	12.739.000,-	(12.419.000,-)	88.400,-	(89.300,-)
Frauen	104	(88)	4	(6)	108	(94)	7.430.000,-	(5.212.000,-)	71.400,-	(59.200,-)
bis 24 Jahre										
Total	5	(11)	1	(-)	6	(11)	229.000,-	(413.000,-)	45.800,-	(37.500,-)
Männer	2	(3)	1	(-)	3	(3)	41.000,-	(112.000,-)	20.500,-	(37.300,-)
Frauen	3	(8)	-	(-)	3	(8)	188.000,-	(301.000,-)	62.600,-	(37.600,-)
25 - 39 Jahre										
Total	103	(75)	6	(3)	109	(78)	7.684.000,-	(4.715.000,-)	74.600,-	(62.800,-)
Männer	65	(45)	5	(1)	70	(46)	5.009.000,-	(3.162.000,-)	77.000,-	(70.200,-)
Frauen	38	(30)	1	(2)	39	(32)	2.675.000,-	(1.553.000,-)	70.300,-	(51.700,-)
40 - 59 Jahre										
Total	121	(114)	7	(4)	128	(118)	10.232.000,-	(9.945.000,-)	84.500,-	(87.200,-)
Männer	64	(71)	7	(4)	71	(75)	6.179.000,-	(6.794.000,-)	96.500,-	(95.600,-)
Frauen	57	(43)	-	(-)	57	(43)	4.053.000,-	(3.151.000,-)	71.100,-	(73.200,-)
60+ Jahre										
Total	19	(27)	1	(1)	20	(28)	2.024.000,-	(2.558.000,-)	106.500,-	(94.700,-)
Männer	13	(20)	1	(1)	14	(21)	1.510.000,-	(2.351.000,-)	116.100,-	(117.500,-)
Frauen	6	(7)	-	(-)	6	(7)	514.000,-	(207.000,-)	85.600,-	(29.500,-)
unbekannt										
Total	-	(-)	5	(14)	5	(14)	-	(-)	-	(-)
Männer	-	(-)	2	(10)	2	(10)	-	(-)	-	(-)
Frauen	-	(-)	3	(4)	3	(4)	-	(-)	-	(-)

* Legende siehe Seite 2

Die Zahlen in Klammern sind die Vorjahreswerte.



// Zusammenfassung der Insolvenzen

	2026	2025
Insolvenzen	182	186
Sanierungsverfahren mit Eigenverwaltung	-	(-)
Sanierungsverfahren ohne Eigenverwaltung	7	3
Konkurs	57	61
Verfahrensabweisung	44	59
Firmeninsolvenzen Gesamt	108	123
Schuldenregulierungsverfahren	67	61
Gesamtvollstreckung	1	(-)
Verfahrensabweisung Privatinsolvenz	6	2
Privatinsolvenzen Gesamt	74	63

// Insolvenzeröffnungen bei offenkundigen Zahlungsunfähigkeiten

Firmeninsolvenzen	2026	2025
Sanierungsverfahren mit Eigenverwaltung	-	-
Sanierungsverfahren ohne Eigenverwaltung	-	-
Konkurs	-	-
Privatinsolvenzen		
Schuldenregulierungsverfahren	-	2
Gesamtvollstreckung	-	-

// Top 5 Branchen Verfahren gesamt

	2026	2025
↑ 1 (2) Handel	20	16
↓ 2 (1) Bau	13	20
= 3 (3) sonstige Dienstleistungen	11	8
↑ 3 (4) Gesundheits- und Sozialwesen	11	7
↑ 5 (6) Beherbergung und Gastronomie	7	5

// Antragsteller eröffnete Firmeninsolvenzen

	SVE*			SV*		K*	
Eigenantrag	-	(-)	7	(3)	23	(31)	
Gläubigerantrag	-	(-)	-	(-)	34	(30)	
Gesamt	-	(-)	7	(3)	57	(61)	

// Rechtsformen von Unternehmensinsolvenzen

	Summe		SVE*		SV*		K*		VA*	
n. prot. Einzelunt.	67	(68)	-	(-)	5	(1)	22	(18)	40	(49)
e. U.	-	(-)	-	(-)	-	(-)	-	(-)	-	(-)
KG	1	(2)	-	(-)	-	(-)	-	(1)	1	(1)
OG	-	(3)	-	(-)	-	(-)	-	(2)	-	(1)
AG	-	(-)	-	(-)	-	(-)	-	(-)	-	(-)
GmbH	32	(43)	-	(-)	2	(2)	28	(36)	2	(5)
GmbH & Co. KG	1	(1)	-	(-)	-	(-)	1	(1)	-	(-)
Verein	2	(-)	-	(-)	-	(-)	2	(-)	-	(-)
Ges.n.b.R.	-	(-)	-	(-)	-	(-)	-	(-)	-	(-)
Genossenschaft	1	(-)	-	(-)	-	(-)	1	(-)	-	(-)
sonstiges	4	(6)	-	(-)	-	(-)	3	(3)	1	(3)
Gesamt	108	(123)	0	(0)	7	(3)	57	(61)	44	(59)

// Verfahrensbeendigungen Firmeninsolvenzen

Sanierungsplan	18	27,27%
Zahlungsplan	2	3,03%
Verteilung	20	30,30%
Nullquote	21	31,82%
Abschöpfung	0	0,00%
Sonstiges	5	7,58%
Gesamt	66	100,00%

// Verfahrensbeendigungen Privatsolvenzen

Zahlungsplan	44	62,86%
Abschöpfung	25	35,71%
Sonstiges	1	1,43%
Gesamt	70	100,00%

* Legende siehe Seite 2
Die Zahlen in Klammern sind die Vorjahreswerte.

// Top 10 Insolvenzen Burgenland nach Passiva

GZ	Name	Passiva [EUR]
26 S 52/26p	FOP Immobilienbesitz beta GmbH 7111 PARNDORF Kälberweide 3	69.292.000,-
26 S 34/26s	Einzelunternehmen 7152 PAMHAGEN	8.191.000,-
26 S 19/26k	Green Hotel Römerstein GmbH 8282 JENNERSDORF Henndorf-Therme 18	5.844.000,-
26 S 5/26a	Tankbau Freudenberger GmbH 7162 TADTEN Am Prädium 1	3.598.000,-
26 S 42/26t	Wehlistraße 27b u. 29 Immobilienentwicklungs GmbH 7000 EISENSTADT Marktstraße 3	2.342.000,-
26 S 33/26v	Otto Wüger Holding GmbH 7121 WEIDEN AM SEE Obere Hauptstraße 80	2.182.000,-
26 S 6/26y	JoKe-Systems GmbH 7544 TOBAJ Tobaj 149	2.179.000,-
26 S 67/26v	Caroline Biribauer GmbH 7221 MARZ Industriestraße 12	2.000.000,-
26 S 32/26x	Franz Renner Transport- u. Handelsgesellschaft m.b.H. & Co. KG 7441 PILGERSDORF Salmansdorf 15	1.595.000,-
26 S 50/26v	Einzelunternehmen 7474 HÖLL	1.500.000,-

// Top 5 Insolvenzen Burgenland nach Dienstnehmern

GZ	Name	DN*
26 S 67/26v	Caroline Biribauer GmbH 7221 MARZ Industriestraße 12	37
26 S 30/26b	Karl Lang & Sohn Metallbautechnik GmbH 8383 ST. MARTIN Welten, Hauptstraße 18	20
26 S 32/26x	Franz Renner Transport- u. Handelsgesellschaft m.b.H. & Co. KG 7441 PILGERSDORF Salmansdorf 15	16
26 S 10/26m	VITO Baugesellschaft mbH 7111 PARNDORF Industriezentrum-Kälberweide 11a	14
26 S 26/26i	PHÖNIX - Kinder brauchen Flügel 7023 PÖTTELSDORF Bachzeile 2	14

* Legende siehe Seite 2

// Branchenstatistik Burgenland

	SVE*	SV*	K*	VA*	Summe	Passiva [EUR]	DN*
Land- und Forstwirtschaft, Fischerei	- (-)	- (-)	1 (2)	- (-)	1 (2)	367.000,- (2.032.000,-)	- (-)
Bergbau, Gewinnung von Steinen und Erden	- (-)	- (-)	- (-)	- (-)	- (-)	- (-)	- (-)
Herstellung von Waren	- (-)	1 (1)	3 (-)	- (1)	4 (2)	7.192.000,- (766.000,-)	62 (5)
Energieversorgung	- (-)	- (-)	- (-)	- (-)	- (-)	- (-)	- (-)
Wasserversorgung, Abwasser- und Abfallentsorgung	- (-)	- (-)	- (-)	- (-)	- (-)	- (-)	- (-)
Bau	- (-)	2 (-)	8 (19)	3 (1)	13 (20)	4.189.000,- (20.144.000,-)	20 (67)
Handel	- (-)	1 (1)	16 (14)	3 (1)	20 (16)	6.232.000,- (9.863.000,-)	19 (26)
Verkehr und Warenlagerung	- (-)	- (-)	5 (7)	- (-)	5 (7)	2.724.000,- (3.072.000,-)	28 (56)
Beherbergung und Gastronomie	- (-)	1 (-)	5 (4)	1 (1)	7 (5)	2.238.000,- (1.144.000,-)	16 (2)
Information und Kommunikation	- (-)	- (-)	- (-)	- (2)	- (2)	- (-)	- (-)
Finanz- und Versicherungsdienstleistungen	- (-)	- (-)	2 (-)	- (-)	2 (-)	2.181.000,- (-)	- (-)
Grundstücks- und Wohnungswesen	- (-)	- (-)	2 (5)	- (-)	2 (5)	71.633.000,- (9.610.000,-)	- (-)
freiberufliche, wissenschaft., tech. Dienstleistungen	- (-)	- (-)	1 (1)	2 (1)	3 (2)	82.000,- (30.000,-)	- (-)
sonstige wirtschaftliche Dienstleistungen	- (-)	1 (1)	3 (1)	3 (3)	7 (5)	854.000,- (2.085.000,-)	1 (13)
Erziehung und Unterricht	- (-)	- (-)	1 (-)	- (-)	1 (-)	502.000,- (-)	14 (-)
Gesundheits- und Sozialwesen	- (-)	- (-)	1 (-)	10 (7)	11 (7)	426.000,- (-)	- (-)
Kunst, Unterhaltung und Erholung	- (-)	- (-)	- (-)	- (-)	- (-)	- (-)	- (-)
sonstige Dienstleistungen	- (-)	1 (-)	6 (4)	4 (4)	11 (8)	14.728.000,- (5.121.000,-)	4 (10)
Dienstleistungen privater Haushalte	- (-)	- (-)	- (-)	- (-)	- (-)	- (-)	- (-)
Gesamt						113.348.000,- (53.867.000,-)	164 (179)

* Legende siehe Seite 2

Die Zahlen in Klammern sind die Vorjahreswerte.

// Übersicht der Privatinsolvenzen Burgenland

	SRV* + GV*		VA*		Summe Anzahl		Summe Passiva [EUR]		Passiva pro Eröffnung [EUR]	
.Gesamt										
Total	68	(61)	6	(2)	74	(63)	12.083.000,-	(16.511.000,-)	177.600,-	(270.600,-)
Männer	44	(42)	3	(2)	47	(44)	7.925.000,-	(15.236.000,-)	180.100,-	(362.700,-)
Frauen	24	(19)	3	(-)	27	(19)	4.158.000,-	(1.275.000,-)	173.200,-	(67.100,-)
bis 24 Jahre										
Total	1	(1)	-	(-)	1	(1)	42.000,-	(8.000,-)	42.000,-	(8.000,-)
Männer	-	(1)	-	(-)	-	(1)	-	(8.000,-)	-	(8.000,-)
Frauen	1	(-)	-	(-)	1	(-)	42.000,-	(-)	42.000,-	(-)
25 - 39 Jahre										
Total	15	(14)	1	(2)	16	(16)	1.404.000,-	(1.509.000,-)	93.600,-	(107.700,-)
Männer	10	(11)	1	(2)	11	(13)	428.000,-	(1.468.000,-)	42.800,-	(133.400,-)
Frauen	5	(3)	-	(-)	5	(3)	976.000,-	(41.000,-)	195.200,-	(13.600,-)
40 - 59 Jahre										
Total	34	(35)	-	(-)	34	(35)	6.800.000,-	(10.703.000,-)	200.000,-	(305.800,-)
Männer	21	(19)	-	(-)	21	(19)	4.298.000,-	(9.469.000,-)	204.600,-	(498.300,-)
Frauen	13	(16)	-	(-)	13	(16)	2.502.000,-	(1.234.000,-)	192.400,-	(77.100,-)
60+ Jahre										
Total	18	(11)	-	(-)	18	(11)	3.837.000,-	(4.291.000,-)	213.100,-	(390.000,-)
Männer	13	(11)	-	(-)	13	(11)	3.199.000,-	(4.291.000,-)	246.000,-	(390.000,-)
Frauen	5	(-)	-	(-)	5	(-)	638.000,-	(-)	127.600,-	(-)
unbekannt										
Total	-	(-)	5	(-)	5	(-)	-	(-)	-	(-)
Männer	-	(-)	2	(-)	2	(-)	-	(-)	-	(-)
Frauen	-	(-)	3	(-)	3	(-)	-	(-)	-	(-)

* Legende siehe Seite 2

Die Zahlen in Klammern sind die Vorjahreswerte.



// Zusammenfassung der Insolvenzen

	2026	2025
Insolvenzen	927	876
Sanierungsverfahren mit Eigenverwaltung	3	1
Sanierungsverfahren ohne Eigenverwaltung	45	25
Konkurs	243	232
Verfahrensabweisung	116	146
Firmeninsolvenzen Gesamt	407	404
Schuldenregulierungsverfahren	451	419
Gesamtvollstreckung	34	16
Verfahrensabweisung Privatinsolvenz	35	37
Privatinsolvenzen Gesamt	520	472

// Insolvenzeröffnungen bei offenkundigen Zahlungsunfähigkeiten

Firmeninsolvenzen	2026	2025
Sanierungsverfahren mit Eigenverwaltung	-	-
Sanierungsverfahren ohne Eigenverwaltung	-	-
Konkurs	1	1
Privatinsolvenzen		
Schuldenregulierungsverfahren	-	4
Gesamtvollstreckung	-	1

// Top 5 Branchen Verfahren gesamt

	2026	2025
↑ 1 (2) Handel	62	56
↓ 2 (1) Bau	60	58
= 3 (3) Beherbergung und Gastronomie	46	50
↑ 4 (6) Freiberufliche Dienstleistungen	25	20
↑ 4 (7) Herstellung von Waren	24	15

// Antragsteller eröffnete Firmeninsolvenzen

	SVE*		SV*		K*	
Eigenantrag	3	(1)	45	(25)	104	(91)
Gläubigerantrag	-	(-)	-	(-)	139	(141)
Gesamt	3	(1)	45	(25)	243	(232)

// Rechtsformen von Unternehmensinsolvenzen

	Summe		SVE*		SV*		K*		VA*	
n. prot. Einzelunt.	203	(225)	-	(-)	17	(13)	101	(108)	85	(104)
e. U.	2	(3)	-	(-)	-	(1)	2	(1)	-	(1)
KG	7	(9)	-	(-)	-	(-)	4	(5)	3	(4)
OG	1	(8)	-	(-)	-	(1)	-	(6)	1	(1)
AG	2	(-)	-	(-)	1	(-)	1	(-)	-	(-)
GmbH	161	(145)	2	(1)	25	(10)	120	(104)	14	(30)
GmbH & Co. KG	9	(5)	-	(-)	2	(-)	6	(5)	1	(-)
Verein	2	(-)	-	(-)	-	(-)	2	(-)	-	(-)
Ges.n.b.R.	-	(-)	-	(-)	-	(-)	-	(-)	-	(-)
Genossenschaft	-	(-)	-	(-)	-	(-)	-	(-)	-	(-)
sonstiges	19	(9)	-	(-)	-	(-)	7	(3)	12	(6)
Gesamt	406	(404)	2	(1)	45	(25)	243	(232)	116	(146)

// Verfahrensbeendigungen Firmeninsolvenzen

Sanierungsplan	57	23,75%
Zahlungsplan	18	7,50%
Verteilung	110	45,83%
Nullquote	43	17,92%
Abschöpfung	6	2,50%
Sonstiges	6	2,50%
Gesamt	240	100,00%

// Verfahrensbeendigungen Privatinsolvenzen

Zahlungsplan	257	52,56%
Abschöpfung	222	45,40%
Sonstiges	10	2,04%
Gesamt	489	100,00%

* Legende siehe Seite 2
Die Zahlen in Klammern sind die Vorjahreswerte.

// Top 10 Insolvenzen Steiermark nach Passiva

GZ	Name	Passiva [EUR]
25 S 1/26y	LL-resources GmbH 8010 GRAZ Gadollaplatz 1/10.OG	130.752.000,-
25 S 51/26a	Domaines Kilger GmbH & Co KG 8462 GAMLITZ Eckberger Weinstraße 32	83.468.000,-
25 S 7/26f	Wollsdorf International GmbH 8181 WOLLSDORF Wollsdorf 80	32.000.000,-
27 S 7/26w	WOLLSDORF LEDER SCHMIDT & Co. Ges.m.b.H. 8181 WOLLSDORF Wollsdorf 80	31.299.000,-
27 S 57/26y	ADA Möbelwerke Holding AG 8184 ANGER Baierdorf-Umgebung 61	16.624.000,-
25 S 47/26p	MEON Medical Solutions GmbH & Co KG 8010 GRAZ Neue Stiftingtalstraße 2	13.816.000,-
27 S 92/26w	AVENTA AG 8010 GRAZ Pomisgasse 23	12.900.000,-
25 S 43/26z	WEBA GmbH 8272 SEBERSDORF Sebersdorf 353	12.811.000,-
25 S 84/26d	Fürgast Betriebsgastronomie GmbH 8055 SEIERSBERG - PIRKA Feldkirchner Str. 179	11.143.000,-
27 S 110/26t	Metaloop Europe GmbH 8010 GRAZ Herrengasse 13	11.080.000,-

// Top 5 Insolvenzen Steiermark nach Dienstnehmern

GZ	Name	DN*
27 S 7/26w	WOLLSDORF LEDER SCHMIDT & Co. Ges.m.b.H. 8181 WOLLSDORF Wollsdorf 80	361
27 S 57/26y	ADA Möbelwerke Holding AG 8184 ANGER Baierdorf-Umgebung 61	96
25 S 47/26p	MEON Medical Solutions GmbH & Co KG 8010 GRAZ Neue Stiftingtalstraße 2	86
25 S 68/26a	ADA Möbelfabrik GmbH 8184 BAIERDORF Baierdorf-Umgebung 61	76
25 S 84/26d	Fürgast Betriebsgastronomie GmbH 8055 SEIERSBERG - PIRKA Feldkirchner Str. 179	47

* Legende siehe Seite 2

// Branchenstatistik Steiermark

	SVE*		SV*		K*		VA*		Summe	Passiva [EUR]	DN*			
Land- und Forstwirtschaft, Fischerei	-	(-)	-	(-)	6	(6)	1	(1)	7	(7)	136.118.000,-	(6.688.000,-)	12	(7)
Bergbau, Gewinnung von Steinen und Erden	-	(-)	1	(-)	-	(-)	-	(-)	1	(-)	4.800.000,-	(-)	22	(-)
Herstellung von Waren	-	(1)	6	(2)	15	(12)	3	(-)	24	(15)	57.051.000,-	(25.635.000,-)	602	(130)
Energieversorgung	-	(-)	-	(-)	1	(1)	-	(-)	1	(1)	1.700.000,-	(193.000,-)	8	(-)
Wasserversorgung, Abwasser- und Abfallentsorgung	-	(-)	-	(-)	-	(-)	-	(-)	-	(-)	-	(-)	-	(-)
Bau	1	(-)	10	(2)	42	(46)	7	(10)	60	(58)	61.476.000,-	(40.129.000,-)	212	(135)
Handel	1	(-)	8	(1)	46	(45)	7	(10)	62	(56)	162.501.000,-	(33.455.000,-)	192	(94)
Verkehr und Warenlagerung	-	(-)	2	(3)	8	(20)	2	(2)	12	(25)	14.798.000,-	(14.506.000,-)	25	(129)
Beherbergung und Gastronomie	-	(-)	4	(6)	38	(39)	4	(5)	46	(50)	39.814.000,-	(19.132.000,-)	180	(250)
Information und Kommunikation	-	(-)	1	(-)	11	(2)	1	(-)	13	(2)	6.548.000,-	(2.784.000,-)	12	(48)
Finanz- und Versicherungsdienstleistungen	-	(-)	1	(1)	5	(9)	2	(1)	8	(11)	11.595.000,-	(12.254.000,-)	6	(5)
Grundstücks- und Wohnungswesen	-	(-)	-	(-)	18	(8)	-	(2)	18	(10)	19.122.000,-	(13.931.000,-)	5	(-)
freiberufliche, wissenschaft., tech. Dienstleistungen	-	(-)	5	(3)	19	(14)	1	(3)	25	(20)	56.237.000,-	(7.515.000,-)	85	(18)
sonstige wirtschaftliche Dienstleistungen	-	(-)	3	(2)	14	(10)	2	(10)	19	(22)	5.069.000,-	(2.717.000,-)	65	(22)
Erziehung und Unterricht	-	(-)	-	(-)	1	(-)	-	(-)	1	(-)	19.000,-	(-)	-	(-)
Gesundheits- und Sozialwesen	-	(-)	-	(3)	4	(6)	4	(4)	8	(13)	2.788.000,-	(14.571.000,-)	-	(39)
Kunst, Unterhaltung und Erholung	-	(-)	1	(-)	5	(4)	1	(-)	7	(4)	2.510.000,-	(1.047.000,-)	20	(11)
sonstige Dienstleistungen	-	(-)	1	(2)	3	(6)	1	(5)	5	(13)	17.457.000,-	(5.808.000,-)	101	(20)
Dienstleistungen privater Haushalte	-	(-)	-	(-)	-	(-)	-	(-)	-	(-)	-	(-)	-	(-)
Gesamt											599.603.000,-	(200.365.000,-)	1.547	(908)

* Legende siehe Seite 2

Die Zahlen in Klammern sind die Vorjahreswerte.

// Übersicht der Privatinsolvenzen Steiermark

	SRV* + GV*		VA*		Summe Anzahl		Summe Passiva [EUR]		Passiva pro Eröffnung [EUR]	
.Gesamt										
Total	485	(435)	35	(37)	520	(472)	75.553.000,-	(47.723.000,-)	155.700,-	(109.700,-)
Männer	321	(277)	29	(24)	350	(301)	52.310.000,-	(36.092.000,-)	162.900,-	(130.200,-)
Frauen	164	(158)	6	(13)	170	(171)	23.243.000,-	(11.631.000,-)	141.700,-	(73.600,-)
bis 24 Jahre										
Total	8	(14)	3	(2)	11	(16)	346.000,-	(651.000,-)	43.200,-	(46.500,-)
Männer	4	(8)	2	(2)	6	(10)	151.000,-	(543.000,-)	37.700,-	(67.800,-)
Frauen	4	(6)	1	(-)	5	(6)	195.000,-	(108.000,-)	48.700,-	(18.000,-)
25 - 39 Jahre										
Total	167	(126)	8	(12)	175	(138)	17.425.000,-	(10.014.000,-)	104.300,-	(79.400,-)
Männer	108	(82)	8	(7)	116	(89)	13.874.000,-	(8.312.000,-)	128.400,-	(101.300,-)
Frauen	59	(44)	-	(5)	59	(49)	3.551.000,-	(1.702.000,-)	60.100,-	(38.600,-)
40 - 59 Jahre										
Total	240	(232)	10	(10)	250	(242)	49.143.000,-	(28.288.000,-)	204.700,-	(121.900,-)
Männer	164	(146)	7	(6)	171	(152)	31.996.000,-	(21.093.000,-)	195.000,-	(144.400,-)
Frauen	76	(86)	3	(4)	79	(90)	17.147.000,-	(7.195.000,-)	225.600,-	(83.600,-)
60+ Jahre										
Total	70	(63)	1	(3)	71	(66)	8.639.000,-	(8.770.000,-)	123.400,-	(139.200,-)
Männer	45	(41)	1	(1)	46	(42)	6.289.000,-	(6.144.000,-)	139.700,-	(149.800,-)
Frauen	25	(22)	-	(2)	25	(24)	2.350.000,-	(2.626.000,-)	94.000,-	(119.300,-)
unbekannt										
Total	-	(-)	13	(10)	13	(10)	-	(-)	-	(-)
Männer	-	(-)	11	(8)	11	(8)	-	(-)	-	(-)
Frauen	-	(-)	2	(2)	2	(2)	-	(-)	-	(-)

* Legende siehe Seite 2

Die Zahlen in Klammern sind die Vorjahreswerte.



// Zusammenfassung der Insolvenzen

	2026	2025
Insolvenzen	557	535
Sanierungsverfahren mit Eigenverwaltung	1	1
Sanierungsverfahren ohne Eigenverwaltung	7	16
Konkurs	116	118
Verfahrensabweisung	107	59
Firmeninsolvenzen Gesamt	231	194
Schuldenregulierungsverfahren	305	329
Gesamtvollstreckung	7	1
Verfahrensabweisung Privatinsolvenz	14	11
Privatinsolvenzen Gesamt	326	341

// Insolvenzeröffnungen bei offenkundigen Zahlungsunfähigkeiten

Firmeninsolvenzen	2026	2025
Sanierungsverfahren mit Eigenverwaltung	-	-
Sanierungsverfahren ohne Eigenverwaltung	-	-
Konkurs	-	2
Privatinsolvenzen		
Schuldenregulierungsverfahren	-	-
Gesamtvollstreckung	-	-

// Top 5 Branchen Verfahren gesamt

	2026	2025
↑ 1 (2) Bau	34	33
↑ 2 (4) Beherbergung und Gastronomie	30	24
↓ 3 (1) Handel	26	40
= 3 (3) sonstige Dienstleistungen	26	31
↓ 5 (4) wirtschaftliche Dienstleistungen	16	24

// Antragsteller eröffnete Firmeninsolvenzen

	SVE*		SV*		K*	
Eigenantrag	1	(1)	7	(16)	41	(49)
Gläubigerantrag	-	(-)	-	(-)	75	(69)
Gesamt	1	(1)	7	(16)	116	(118)

// Rechtsformen von Unternehmensinsolvenzen

	Summe		SVE*		SV*		K*		VA*	
n. prot. Einzelunt.	124	(87)	1	(1)	3	(7)	44	(36)	76	(43)
e. U.	12	(5)	-	(-)	-	(-)	8	(3)	4	(2)
KG	6	(8)	-	(-)	-	(1)	3	(3)	3	(4)
OG	2	(-)	-	(-)	1	(-)	1	(-)	-	(-)
AG	-	(1)	-	(-)	-	(-)	-	(1)	-	(-)
GmbH	82	(87)	-	(-)	3	(7)	55	(71)	24	(9)
GmbH & Co. KG	-	(4)	-	(-)	-	(1)	-	(3)	-	(-)
Verein	1	(1)	-	(-)	-	(-)	1	(-)	-	(1)
Ges.n.b.R.	-	(-)	-	(-)	-	(-)	-	(-)	-	(-)
Genossenschaft	-	(-)	-	(-)	-	(-)	-	(-)	-	(-)
sonstiges	4	(1)	-	(-)	-	(-)	4	(1)	-	(-)
Gesamt	231	(194)	1	(1)	7	(16)	116	(118)	107	(59)

// Verfahrensbeendigungen Firmeninsolvenzen

Sanierungsplan	36	34,95%
Zahlungsplan	3	2,91%
Verteilung	30	29,13%
Nullquote	33	32,04%
Abschöpfung	0	0,00%
Sonstiges	1	0,97%
Gesamt	103	100,00%

// Verfahrensbeendigungen Privatinsolvenzen

Zahlungsplan	208	73,24%
Abschöpfung	65	22,89%
Sonstiges	11	3,87%
Gesamt	284	100,00%

* Legende siehe Seite 2
Die Zahlen in Klammern sind die Vorjahreswerte.

// Top 10 Insolvenzen Kärnten nach Passiva

GZ	Name	Passiva [EUR]
71 S 7/26m	Tomtegl Bergchalets GmbH 9571 HOCHRINDL Tomteglweg 1	12.327.000,-
41 S 28/26d	Marina Village Schmalzl GmbH 9220 VELDEN AM WÖRTHNER SEE Seecorso 13	8.090.000,-
71 S 12/26x	TARA Immobilienmanagement GmbH 9100 VÖLKERMARKT Klagenfurter Straße 9	7.863.000,-
40 S 13/26s	PAYR Production GmbH 9564 PATERGASSEN Wiederschwing 25	6.862.000,-
41 S 10/26g	SK Austria Klagenfurt GmbH 9020 KLAGENFURT Siebenhügelstraße 107A	4.875.000,-
40 S 37/26w	Malko GmbH 9821 OBERVELLACH Obervellach 77	4.522.000,-
40 S 29/26v	Focus - Trans LJ e.U. 9020 KLAGENFURT Baumit Straße 1	3.767.000,-
40 S 16/26g	PAYR Construction GmbH 9564 PATERGASSEN Wiederschwing 25	3.700.000,-
41 S 34/26m	Seniorenresidenz Ornbau GmbH 9100 VÖLKERMARKT Klagenfurter Straße 55	3.633.000,-
40 S 15/26k	PAYR Group GmbH 9564 PATERGASSEN Wiederschwing 25	3.604.000,-

// Top 5 Insolvenzen Kärnten nach Dienstnehmern

GZ	Name	DN*
40 S 13/26s	PAYR Production GmbH 9564 PATERGASSEN Wiederschwing 25	36
41 S 10/26g	SK Austria Klagenfurt GmbH 9020 KLAGENFURT Siebenhügelstraße 107A	34
40 S 29/26v	Focus - Trans LJ e.U. 9020 KLAGENFURT Baumit Straße 1	22
41 S 21/26z	Asia Fresh Gastronomie GmbH 9020 KLAGENFURT Gabelsbergerstraße 2	18
40 S 14/26p	Payr Engineering GmbH 9564 PATERGASSEN Wiederschwing 25	15

* Legende siehe Seite 2

// Branchenstatistik Kärnten

	SVE*	SV*	K*	VA*	Summe	Passiva [EUR]	DN*
Land- und Forstwirtschaft, Fischerei	- (-)	- (-)	2 (3)	5 (1)	7 (4)	497.000,- (2.703.000,-)	- (1)
Bergbau, Gewinnung von Steinen und Erden	- (-)	- (-)	- (-)	- (-)	- (-)	- (-)	- (-)
Herstellung von Waren	- (-)	- (2)	10 (6)	2 (4)	12 (12)	9.920.000,- (14.994.000,-)	64 (65)
Energieversorgung	- (-)	- (-)	- (-)	- (-)	- (-)	- (-)	- (-)
Wasserversorgung, Abwasser- und Abfallentsorgung	- (-)	- (-)	- (-)	- (-)	- (-)	- (-)	- (-)
Bau	- (-)	2 (4)	23 (18)	9 (11)	34 (33)	14.796.000,- (48.908.000,-)	32 (119)
Handel	- (1)	2 (3)	16 (30)	8 (6)	26 (40)	11.877.000,- (15.414.000,-)	27 (36)
Verkehr und Warenlagerung	- (-)	- (-)	7 (6)	3 (2)	10 (8)	5.289.000,- (2.080.000,-)	35 (13)
Beherbergung und Gastronomie	1 (-)	- (4)	17 (12)	12 (8)	30 (24)	17.217.000,- (3.529.000,-)	55 (34)
Information und Kommunikation	- (-)	- (-)	1 (1)	1 (3)	2 (4)	159.000,- (402.000,-)	- (-)
Finanz- und Versicherungsdienstleistungen	- (-)	1 (-)	2 (4)	2 (1)	5 (5)	3.978.000,- (6.824.000,-)	- (3)
Grundstücks- und Wohnungswesen	- (-)	- (1)	8 (8)	1 (1)	9 (10)	19.902.000,- (25.130.000,-)	- (10)
freiberufliche, wissenschaft., tech. Dienstleistungen	- (-)	- (1)	6 (6)	3 (4)	9 (11)	6.551.000,- (7.089.000,-)	16 (7)
sonstige wirtschaftliche Dienstleistungen	- (-)	1 (1)	11 (17)	4 (6)	16 (24)	5.040.000,- (10.596.000,-)	48 (32)
Erziehung und Unterricht	- (-)	- (-)	- (-)	- (-)	- (-)	- (-)	- (-)
Gesundheits- und Sozialwesen	- (-)	1 (-)	- (-)	- (-)	1 (-)	3.633.000,- (-)	- (-)
Kunst, Unterhaltung und Erholung	- (-)	- (-)	4 (1)	4 (3)	8 (4)	5.747.000,- (30.000,-)	43 (-)
sonstige Dienstleistungen	- (-)	- (-)	5 (4)	21 (27)	26 (31)	4.322.000,- (2.027.000,-)	32 (27)
Dienstleistungen privater Haushalte	- (-)	- (-)	- (-)	- (-)	- (-)	- (-)	- (-)
Gesamt						108.928.000,- (139.726.000,-)	352 (347)

* Legende siehe Seite 2

Die Zahlen in Klammern sind die Vorjahreswerte.

// Übersicht der Privatinsolvenzen Kärnten

	SRV* + GV*		VA*		Summe Anzahl		Summe Passiva [EUR]		Passiva pro Eröffnung [EUR]	
Gesamt										
Total	312	(330)	14	(11)	326	(341)	32.697.000,-	(27.329.000,-)	104.700,-	(82.800,-)
Männer	187	(196)	10	(7)	197	(203)	24.776.000,-	(18.404.000,-)	132.400,-	(93.800,-)
Frauen	125	(134)	4	(4)	129	(138)	7.921.000,-	(8.925.000,-)	63.300,-	(66.600,-)
bis 24 Jahre										
Total	3	(11)	-	(1)	3	(12)	114.000,-	(274.000,-)	38.000,-	(24.900,-)
Männer	3	(6)	-	(1)	3	(7)	114.000,-	(108.000,-)	38.000,-	(18.000,-)
Frauen	-	(5)	-	(-)	-	(5)	-	(166.000,-)	-!	(33.200,-)
25 - 39 Jahre										
Total	128	(115)	1	(5)	129	(120)	8.799.000,-	(6.388.000,-)	68.700,-	(55.500,-)
Männer	78	(65)	1	(3)	79	(68)	5.156.000,-	(4.309.000,-)	66.100,-	(66.200,-)
Frauen	50	(50)	-	(2)	50	(52)	3.643.000,-	(2.079.000,-)	72.800,-	(41.500,-)
40 - 59 Jahre										
Total	134	(154)	8	(3)	142	(157)	18.357.000,-	(14.294.000,-)	136.900,-	(92.800,-)
Männer	77	(97)	5	(2)	82	(99)	15.304.000,-	(9.639.000,-)	198.700,-	(99.300,-)
Frauen	57	(57)	3	(1)	60	(58)	3.053.000,-	(4.655.000,-)	53.500,-	(81.600,-)
60+ Jahre										
Total	47	(50)	1	(-)	48	(50)	5.427.000,-	(6.373.000,-)	115.400,-	(127.400,-)
Männer	29	(28)	1	(-)	30	(28)	4.202.000,-	(4.348.000,-)	144.800,-	(155.200,-)
Frauen	18	(22)	-	(-)	18	(22)	1.225.000,-	(2.025.000,-)	68.000,-	(92.000,-)
unbekannt										
Total	-	(-)	4	(2)	4	(2)	-	(-)	-	(-)
Männer	-	(-)	3	(1)	3	(1)	-	(-)	-	(-)
Frauen	-	(-)	1	(1)	1	(1)	-	(-)	-	(-)

* Legende siehe Seite 2

Die Zahlen in Klammern sind die Vorjahreswerte.

Kompetenz und Qualität seit 1924 – ohne Kompromisse

www.akv.at

Forderungsmanagement

- // Außergerichtliche und gerichtliche Betreuung von Forderungen im In- und Ausland
- // Schriftliche, telefonische und persönliche Betreuung beim Schuldner
- // Regionale Kenntnisse über Schuldner durch unsere Geschäftsstellen

Insolvenzvertretung

- // Anmeldung und Vertretung Ihrer Forderung bei Gericht
- // Geltendmachung von Aussonderungs- und Absonderungsansprüchen
- // Verhandlungen mit Masseverwaltern, Richtern und Schuldnern

Wirtschaftsauskünfte

- // CRIF Premium Bonitätsauskünfte
- // Österreichweit und international
- // über 230 Länder und Regionen: Skyminder

Treuhand

Dienstleistung im Rahmen von Privatinsolvenzverfahren:

- // Überwachung von Quotenfälligkeiten
- // Weiterleitung der Quoten an die Gläubiger



Beratung

- // Umfassende Unterstützung bei Lösungen von betrieblichen Problemstellungen
- // Besonderer Schwerpunkt ist die Erarbeitung eines Maßnahmenkatalogs zur Vorbeugung einer Insolvenz

// Impressum

Herausgeber, Eigentümer, Verleger, Druck: AKV EUROPA - Alpenländischer Kreditorenverband, 1041 Wien, Schleifmühlgasse 2
Verantwortlicher Redakteur: Brigitte Dorninger // **Redaktion:** 1041 Wien, Schleifmühlgasse 2 // **E-Mail:** redaktion@akveuropa.at

P.b.b.

Erscheinungsort Wien // Verlagspostamt 1040 Wien

ZI-Nr. GZ 02 Z 030486 M