

# INSOLVENZSTATISTIK

Vollständige Übersicht aller Insolvenzfälle in Österreich

## IST Zahlen 1. Halbjahr 2018



## **Inhalt //**

DIE AKV INSOLVENZSTATISTIK – 1. HALBJAHR 2018.....	3
Firmeninsolvenzen //	3
Privatinsolvenzen //	5
Tabellen und Grafiken //	9
WIEN IM DETAIL.....	16
NIEDERÖSTERREICH IM DETAIL .....	20
OBERÖSTERREICH IM DETAIL .....	24
SALZBURG IM DETAIL.....	28
TIROL IM DETAIL .....	32
VORARLBERG IM DETAIL .....	36
BURGENLAND IM DETAIL .....	40
STEIERMARK IM DETAIL.....	44
KÄRNTEN IM DETAIL.....	48

## **Legende //**

SVE	Sanierungsverfahren mit Eigenverwaltung
SV	Sanierungsverfahren
K	Konkurs
SRV	Schuldenregulierungsverfahren
VA	Verfahrensabweisung
DN	Dienstnehmer

## DIE AKV INSOLVENZSTATISTIK – 1. HALBJAHR 2018

Nachdem die Möbelkette KIKA/Leiner nach intensiven Verkaufsverhandlungen außerhalb eines Insolvenzverfahrens saniert werden soll, konnten im Bereich der gerichtlichen Firmeninsolvenzen drastische Anstiege bei den Passiva und betroffenen Dienstnehmern verhindert werden.

Trotz des beschleunigten Wirtschaftswachstums sind **die Firmeninsolvenzen aber um 4,07 % auf 2 737 Fälle angestiegen**. Diese Entwicklung ist auf vermehrte Insolvenzabweisungen mangels Masse (+ 11,18 %) zurückzuführen, während die eröffneten Firmeninsolvenzen um 1,05 % auf 1 514 Verfahren zurückgegangen sind.

**Überproportional sind die Steigerungsraten im Bereich der eröffneten Privatinsolvenzen (+ 86,23 %)**, da es infolge der Ankündigung eines radikalen Umbaus des Privatinsolvenzrechts und in Erwartung der schließlich am 01.11.2017 (IRÄG 2017) in Kraft getretenen günstigeren Entschuldungsmöglichkeiten ab März 2017 zu restriktiven Antragstellungen gekommen war. Aufgrund des vorhandenen Rückstaus gibt es seit Jänner 2018 einen **noch nie dagewesenen Ansturm auf die Privatinsolvenzgerichte**. Die neuen Entschuldungsnormen haben auch **zu einer regelrechten „Explosion“ der Passiva der eröffneten Privatkonkurse** von EUR 336 Mio. auf EUR 949 Mio. geführt. Die Passiva zum Halbjahr 2018 erreichen den Wert eines durchschnittlichen Gesamtjahres. Vor 2017 haben nämlich die Gesamtpassiva der eröffneten Privatkonkurse ganzjährig ca. EUR 1 Mrd. betragen, monatlich daher durchschnittlichen EUR 83,3 Mio. In den ersten 6 Monaten des Jahres 2018 **liegen die durchschnittlichen Passiva / Monat bei unglaublichen EUR 158,1 Mio.**

Die Entwicklung am Privatkonkurssektor löste auch einen Anstieg der Gesamtinsolvenzen (Firmen- und Privatinsolvenzen) um 45,19 % von 6 191 (1. Halbjahr 2017) auf 8 989 Fälle (1. Halbjahr 2018) aus.

Die konträren Entwicklungen bedingen aber eine **differenzierte Betrachtung der Privat- und Unternehmensinsolvenzen:**

### Firmeninsolvenzen //

Die Firmeninsolvenzen entwickelten sich im 1. Halbjahr 2018 in Österreich wie folgt:

	1. Halbjahr 2017		1. Halbjahr 2018	
eröffnet	1 530	↓	1 514	-1,05 %
abgewiesen	1 100	↑	1 223	+11,18 %
<b>gesamt</b>	<b>2 630</b>	<b>↑</b>	<b>2 737</b>	<b>+ 4,08 %</b>

Die günstigen Konjunkturdaten waren sicher die Ursache dafür, dass die **eröffneten Firmeninsolvenzen** von 1 530 Verfahren (1. Halbjahr 2017) auf 1 514 Verfahren (1. Halbjahr 2018) **um 1,05 % abnahmen**.

**Um 11,18 % sind jedoch die Insolvenzabweisungen mangels kostendeckenden Vermögens angestiegen.** Bei diesen Unternehmungen sind nicht einmal freie Aktiva von ca. EUR 4.000,00 vorhanden, um die Anlaufkosten eines Insolvenzverfahrens abzudecken. Unter Einbeziehung dieser Abweisungen sind die gesamten Firmeninsolvenzen um 4,07 % gestiegen.

**Überdurchschnittliche Zunahmen** waren in Vorarlberg (+ 33,33 %), Burgenland (+ 17,72 %) und in der Steiermark (+ 17,38 %) zu registrieren, während in Tirol (- 30,00 %), Salzburg (- 14,42 %) und Oberösterreich (- 4,23%) die Anzahl der Firmeninsolvenzen abgenommen hat.

Im Jahr 2017 war noch Oberösterreich am stärksten von Großinsolvenzen betroffen (Wozabal-Gruppe, Imperial-Gruppe, Unternehmensgruppe Bruckmüller und FILL Metallbau GmbH).

Im 1. Halbjahr 2018 **verlagerten sich die Großinsolvenzen regional nach Wien und Niederösterreich.**

Die **meisten Dienstnehmer** (950) waren nämlich von der NIKI Luftfahrt GmbH betroffen, gefolgt von der FORSTINGER Österreich GmbH (823), dem Wiener Unternehmen METRO Taxi GmbH (315) und von den beiden Personalleasing-unternehmungen, nämlich der WIT Personalservice GmbH (230) und der MARINA Personalservice GmbH (205).

Eine Gegenüberstellung der gefährdeten Arbeitsplätze und der Gesamtpassiva zeigt nachstehende Kennzahlen:

#### **Gefährdete Arbeitsplätze //**

1. Halbjahr 2018 :	8 459
1. Halbjahr 2017:	8 242

#### **Gesamtpassiva der eröffneten Unternehmensinsolvenzen //**

1. Halbjahr 2018:	EUR	1.148.993.000,00
1. Halbjahr 2017:	EUR	989.819.000,00

Obwohl die eröffneten Unternehmensinsolvenzen **um 1,05 % zurückgegangen sind**, haben sich aufgrund größerer Insolvenzen **die Gesamtpassiva dennoch um ein Sechstel (+ 16 %) von EUR 989,8 Mio. auf EUR 1,148 Mrd. erhöht.**

**Nach Verbindlichkeiten gereiht** handelt es sich bei der NIKI Luftfahrt GmbH ebenfalls um die größte Insolvenz, in welcher Gläubiger Forderungen in Höhe von ca. EUR 232 Mio. geltend gemacht haben, aber die letztlich anzuerkennende Summe der Verbindlichkeiten noch nicht feststeht. Sodann folgt die WW Holding AG mit

ca. EUR 79 Mio. (wobei die Unternehmensgruppe WIENWERT zwischenzeitig mehr als 10 Insolvenzen zu verzeichnen hat). Im Unterschied zur vorjährigen Insolvenz (Imperial-Gruppe) mit mehreren tausend betroffenen Anlegern, in denen die Gläubiger der CORDIAL Ferienclub AG mit einer Quote über 54 % und jene der Imperial Kapitalbeteiligungsgesellschaft m.b.H. & Co KG mit einer 20 %igen

Sanierungsplanquote rechnen können, **droht den Anlegern in der WIENWERT-Gruppe ein weitgehender Forderungsausfall.**

Eine **Besonderheit stellt die FILL Metallbau Gesellschaft m.b.H.** in 4921 Hohenzell dar. Dieses Unternehmen wurde bereits im Jahr 2017 insolvent, das Sanierungsverfahren wurde im Februar 2018 aufgehoben und drei Monate später musste das Unternehmen - zur Überraschung sämtlicher Beteiligter - neuerlich eine Insolvenz anmelden, wobei man im Insolvenzantrag vorerst von Passiva in einer Größenordnung von EUR 42 Mio. ausgeht.

**Erfreulich ist die Abnahme der Bauinsolvenzen um 9,9 %**, sodass der Bau in der Branchenstatistik vom Handel (+ 8,44 %) an der ersten Stelle abgelöst wurde. Auf Platz 3 liegt die Gastronomie (+ 6,6 %), sodass die **Branchenstatistik wie folgt aussieht:**

		2018	2017
↑ 1. (2)	Handel	501	462
↓ 2. (1)	Bau	437	485
= 3. (3)	Beherbergung und Gastronomie	371	348

Ebenso wie im Jahr 2017 haben auch heuer im ersten Halbjahr die Insolvenzabweisungsbeschlüsse zugenommen (+ 11,18 %) und vorwiegend handelt es sich um **Kleinstunternehmer mit fehlendem Eigenkapital**. Dies **bestätigt auch die Aufgliederung der Insolvenzen nach Rechtsformen**, welche zeigt, dass **die meisten Insolvenzen nicht protokollierte Einzelunternehmen treffen.**

So entfallen von den 2 737 Gesamtinsolvenzen 1 441 auf nicht protokollierte Einzelunternehmen (= 52,64 %). Von den 1 223 Abweisungsbeschlüssen entfallen bereits 783 auf nicht protokollierte Einzelunternehmungen und dies entspricht einem Prozentsatz von 64,02 %, **sodass annähernd zwei Drittel der Abweisungsbeschlüsse mangels Masse nicht protokollierte Einzelunternehmen betreffen.**

Die 2 737 Firmeninsolvenzen bedeuten, **dass österreichweit wöchentlich 105 Unternehmungen insolvent werden.**

### Privatinsolvenzen //

Die Entwicklung am Privatkonkurssektor stellt sich wie folgt dar:

	1. Halbjahr 2017		1. Halbjahr 2018	
eröffnet	2 977	↑	5 544	+ 86,23 %
abgewiesen	584	↑	708	+ 21,23 %
<b>gesamt</b>	<b>3 561</b>	<b>↑</b>	<b>6 252</b>	<b>+ 75,57 %</b>

Der **drastische Anstieg der eröffneten Privatinsolvenzen um 86,23 %** ist auf das am 01.11.2017 in Kraft getretene Insolvenzrechtsänderungsgesetz 2017 (**IRÄG 2017**) zurückzuführen.

Die **wesentlichen Änderungen** der „Privatkonkursnovelle“ haben das Abschöpfungsverfahren betroffen, welches von 7 auf 5 Jahre verkürzt und in welchem die 10 %ige Mindestquote beseitigt wurde.

Durch den Entfall der 10 %igen Mindestquote haben erwartungsgemäß **vor allem zwei Personengruppen** das neue Insolvenzrecht in den letzten Monaten verstärkt in Anspruch genommen, nämlich **einkommensschwache Personen** mit keinem Einkommen oder mit nur geringfügig pfändbaren Bezugsteilen **und vormalige Unternehmer** mit beträchtlichen Verbindlichkeiten aus der früheren Selbstständigkeit. Diese haben vor der Novelle von Antragstellungen Abstand genommen, weil bei Nichteinigung mit den Gläubigern auf eine geringe Quote im Rahmen eines Zahlungsplans im anschließenden Abschöpfungsverfahren die Erreichung einer Restschuldbefreiung mangels Erzielung der 10 %igen Mindestquote aussichtslos war.

Vor allem die nunmehrigen Privatinsolvenzen **vormaliger Ex-Unternehmer haben zu einem exorbitanten Anstieg der Verbindlichkeiten geführt**. Wie bereits eingangs ausgeführt, haben sich die Gesamtverbindlichkeiten der eröffneten Privatkonkurse von EUR 336 Mio. **auf EUR 949 Mio. fast verdreifacht**. Sollte daher der Ansturm auf die Privatkonkursgerichte über das ganze Jahr 2018 andauern, so **würden die Gesamtpassiva annähernd EUR 2 Mrd. und somit annähernd die Gesamtpassiva der eröffneten Firmeninsolvenzen erreichen**.

So befinden sich unter den **österreichweit 10 größten** - nach Passiva gereihten - **Insolvenzen 3 Privatkonkurse**. Bei einem im Februar beim Bezirksgericht Baden eröffneten – und wie sich herausgestellt hat - **größten Privatkonkursverfahren** haben zwischenzeitig Gläubiger Forderungen in der Höhe von ca. EUR 95 Mio. angemeldet, wovon vorerst ca. EUR 50 Mio. (!) anerkannt sind. Beim zweitgrößten Privatkonkurs, welcher im März beim Bezirksgericht Donaustadt eröffnet wurde, betragen die Verbindlichkeiten ca. EUR 40 Mio. (!).

Erst durch den Entfall der 10 %igen Mindestquote haben Ex-Unternehmer mit beträchtlichen Verbindlichkeiten Aussicht auf eine Restschuldbefreiung. Die Folge ist jedoch, dass sich die **Durchschnittverschuldung pro eröffnetem Privatkonkurs zwischenzeitig auf EUR 171.100,00 (1. Halbjahr 2017: 112.900,00) erhöht hat**. **Die Durchschnittverschuldung bei männlichen Schuldnern beträgt sogar EUR 215.200,00, jene von Frauen EUR 91.300,00**. In diesem Zusammenhang ist auszuführen, dass ca. zwei Drittel (64,46 %) der Privatkonkurse Männer betreffen.

Der zweite, durch die Privatkonkursnovelle begünstigte Personenkreis ist jener der **einkommensschwachen bzw. einkommenslosen Schuldner**. Die Verbindlichkeiten dieser Schuldner liegen **im Regelfall unter EUR 50.000,00**, im Einzelfall beantragen einkommenslose Schuldner Privatkonkurse mit Verbindlichkeiten unter EUR 10.000,00.

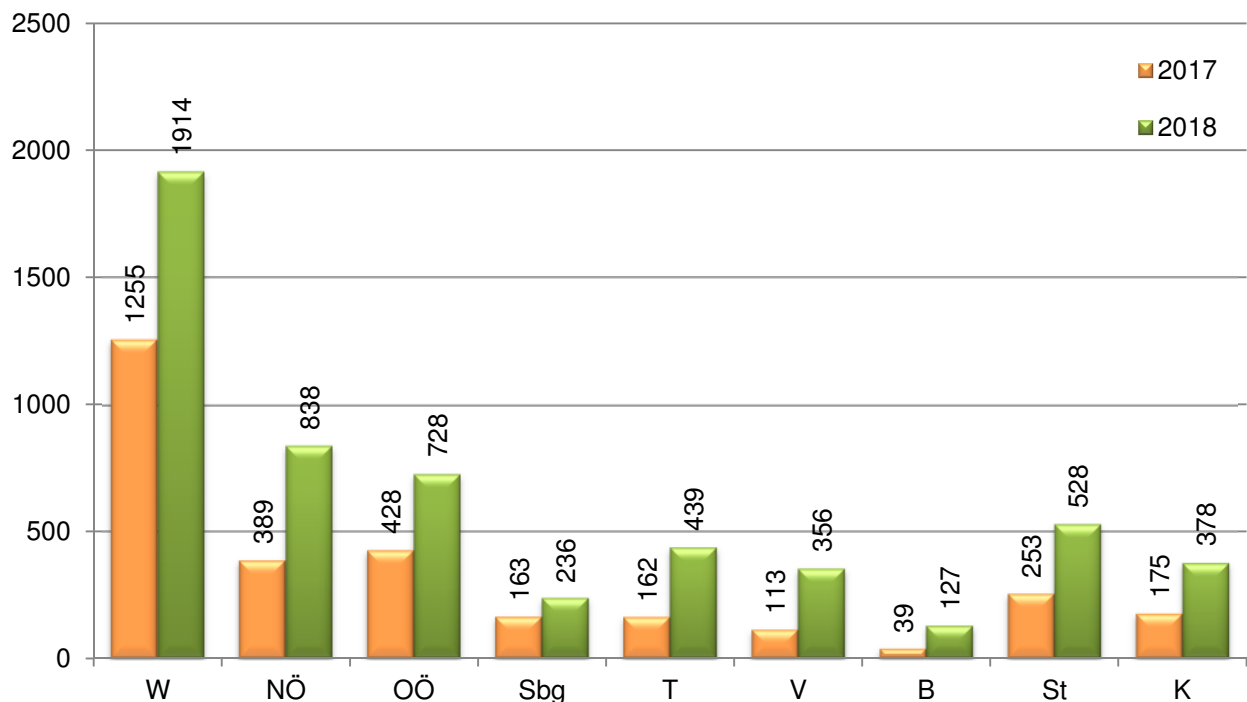
Die Gemeinsamkeit der Verfahren der beiden neuen begünstigten Personengruppen (Ex-Unternehmer und einkommensschwache Personen) liegt in den angebotenen Zahlungsplänen, die unattraktiv geringe (oft unter 1 % liegende), wenngleich wirtschaftlich angemessene Quoten vorsehen. Aus diesem Grund, aber auch wegen der Verkürzung des Leistungszeitraumes von 7 auf 5 Jahre **wird zukünftig die vor Inkrafttreten des IRÄG 2017 durchschnittliche Zahlungsplanquote von ca. 20 %**

**sicher nicht mehr erreicht werden.** Eine neue Durchschnittsquote wird sich erst nach einem längeren Beobachtungszeitraum errechnen lassen, weil in den meisten eröffneten Verfahren noch gar keine Abstimmung über einen Zahlungsplan erfolgte.

Auffallend ist zudem, dass **einkommensschwache Schuldner** die Beratung und Vertretung der staatlich geförderten und **bevorrechteten Schuldnerberatungsstellen** in Anspruch nehmen, die für Schuldner unentgeltlich tätig werden. Der große Andrang führte mittlerweile wieder zu längeren Wartezeiten bei diesen Beratungsstellen. **Vormalige Unternehmer mit hohen Verbindlichkeiten sind hingegen fast ausschließlich anwaltlich vertreten.**

Die einleitende Tabelle zeigt, dass seit Jänner 2018 ein Ansturm in noch nie dagewesener Dimension auf die Privatkonkursgerichte erfolgt. Die Entwicklung der eröffneten Privatkonkursverfahren stellt sich **in den einzelnen Bundesländern** wie folgt dar:

### Privatinsolvenzen eröffnet //



**Mehr als verdreifacht** haben sich die eröffneten Privatkonkurse im Burgenland (+ 225,64 %) und in Vorarlberg (+ 215,04 %). Die geringsten Zuwachsraten gab es in Salzburg (+ 44,79 %) und in Wien (+ 52,51 %), wobei bezüglich Wien auszuführen ist, dass generell **ca. ein Drittel (34,52 %) der eröffneten Privatinsolvenzen in Wien abgewickelt werden.**

Der markante Anstieg der eröffneten Privatkonkurse um 86,23 % ist sicherlich auch auf den Umstand zurückzuführen, dass im Vorjahr nach der Ankündigung der beabsichtigten Gesetzesänderung ab März 2017 die Privatinsolvenzen abgenommen haben, weil Schuldner die neue Rechtslage abgewartet haben. Stellt man jedoch **einen Vergleich zum Jahr 2016 her**, in welchem im ersten Halbjahr 4 222 Privatkonkurse eröffnet wurden, **so liegen wir mit + 31,31 % auch über dem Niveau des ersten Halbjahres 2016.**



Die ersten acht Monate der neuen Rechtslage haben bereits gezeigt, dass der Zahlungsplan weiterhin das primäre Entschuldungsinstrumentarium bleiben wird. Bis zum Inkrafttreten des IRÄG 2017 haben ca. 70 % der Verfahren mit Zahlungsplänen geendet und auch seit November 2017 konnten sich die Schuldner mehrheitlich mit ihren Gläubigern auf einen Zahlungsplan einigen. Der kurze Beobachtungszeitraum lässt jedoch noch keine gesicherten Prognosen zu.

Der exorbitante Anstieg der Privatinsolvenzen auf 5 544 eröffnete Verfahren bedeutet, dass im ersten Halbjahr 2018 österreichweit wöchentlich 213 Privatkonkurse eröffnet wurden.

Der Ansturm auf die Insolvenzgerichte wird nach unserer Einschätzung noch einige Monate andauern, sodass damit gerechnet werden kann, dass heuer im Jahr 2018 erstmalig seit Einführung der Privatinsolvenz (1995) mehr als 10 000 Privatkonkursverfahren eröffnet werden.

Volles AKV-SCHUTZPAKET 2018  
zum halben Mitgliedsbeitrag

SCHUTZPAKET 2018  
**Scheckheft**  
2018  
für AKV - Mitglieder  
Mitgliedsbeitrag € 195,- p.A. inkl. 10% USt.  
Preisvorteil bis € 1.800,- p.A., inkl. 20% USt.

akvi  
ALPENANSTÄTTEN KREDITVERBAND

FORDERUNGSMANAGEMENT  
VERHANDLUNG  
RECHTSVERTRETUNG  
KONZILIERUNG  
WIRTSCHAFTSAUFWACHT

Jetzt Mitglied werden



## Tabellen und Grafiken //

### Zusammenfassung der Insolvenzen //

	2018	2017
<b>Gesamtinsolvenzen</b>	<b>8 989</b>	<b>6 191</b>
Sanierungsverfahren mit Eigenverwaltung	15	22
Sanierungsverfahren ohne Eigenverwaltung	119	120
Konkurs	1 380	1 388
Verfahrensabweisung	1 223	1 100
<b>Firmeninsolvenzen Gesamt</b>	<b>2 737</b>	<b>2 630</b>
Schuldenregulierungsverfahren	5 544	2 977
Verfahrensabweisung Privatinsolvenz	708	584
<b>Privatinsolvenzen Gesamt</b>	<b>6 252</b>	<b>3 561</b>

### Insolvenzen gesamt //

	Privatinsolvenzen gesamt			Firmeninsolvenzen gesamt		
	2018	2017	+/-	2018	2017	+/-
Wien	2 112	1 408	+ 50,00 %	943	874	+ 7,89 %
Niederösterreich	966	470	+ 105,53 %	484	459	+ 5,45 %
Oberösterreich	871	538	+ 61,90 %	294	307	- 4,23 %
Salzburg	250	184	+ 35,87 %	178	208	- 14,42 %
Tirol	489	213	+ 129,58 %	112	160	- 30,00 %
Vorarlberg	415	157	+ 164,33 %	84	63	+ 33,33 %
Burgenland	135	47	+ 187,23 %	93	79	+ 17,72 %
Steiermark	614	333	+ 84,38 %	358	305	+ 17,38 %
Kärnten	400	211	+ 89,57 %	191	175	+ 9,14 %
<b>Gesamt</b>	<b>6 252</b>	<b>3 561</b>	<b>+ 75,57 %</b>	<b>2 737</b>	<b>2 630</b>	<b>+ 4,07 %</b>

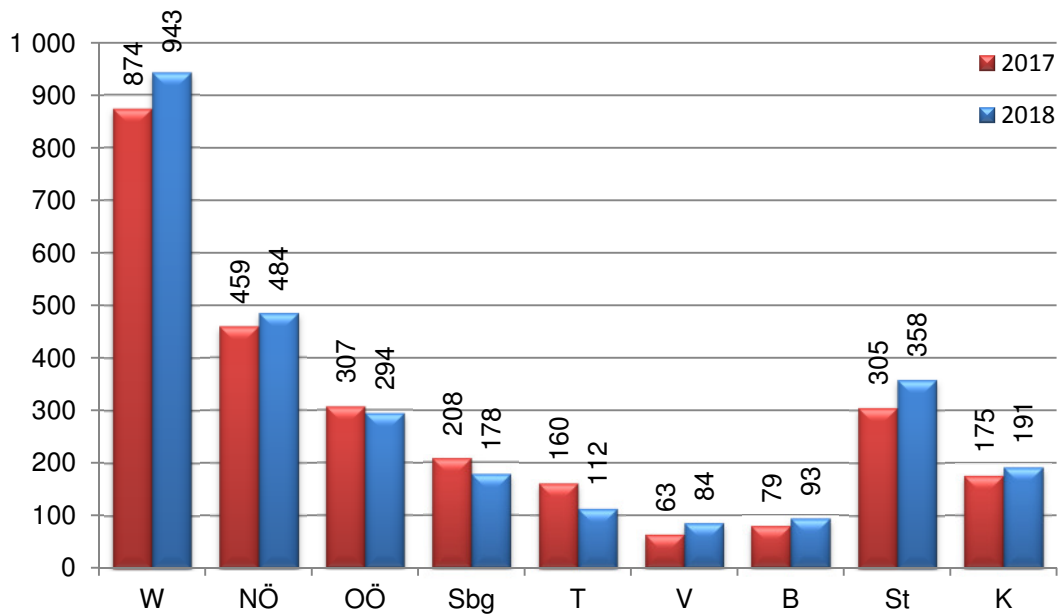
### Insolvenzverfahren eröffnet //

	Privatinsolvenzen eröffnet			Firmeninsolvenzen eröffnet		
	2018	2017	+/-	2018	2017	+/-
Wien	1 914	1 255	+ 52,51 %	550	516	+ 6,59 %
Niederösterreich	838	389	+ 115,42 %	270	307	- 12,05 %
Oberösterreich	728	428	+ 70,09 %	159	183	- 13,11 %
Salzburg	236	163	+ 44,79 %	81	93	- 12,90 %
Tirol	439	162	+ 170,99 %	74	81	- 8,64 %
Vorarlberg	356	113	+ 215,04 %	43	33	+ 30,30 %
Burgenland	127	39	+ 225,64 %	49	51	- 3,92 %
Steiermark	528	253	+ 108,70 %	213	177	+ 20,34 %
Kärnten	378	175	+ 116,00 %	75	89	- 15,73 %
<b>Gesamt</b>	<b>5 544</b>	<b>2 977</b>	<b>+ 86,23 %</b>	<b>1 514</b>	<b>1 530</b>	<b>- 1,05 %</b>

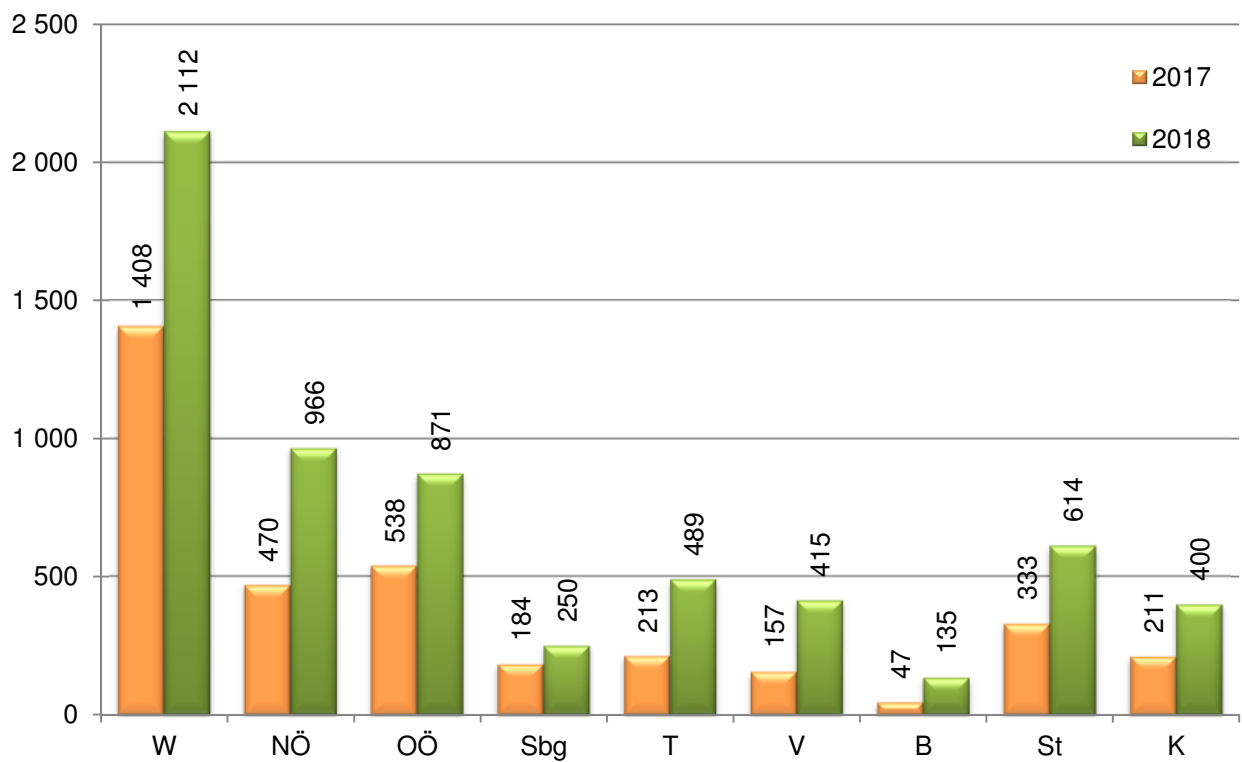
## Insolvenzverfahren mangels Kostendeckung nicht eröffnet //

	Privatinsolvenzen abgewiesen			Firmeninsolvenzen abgewiesen		
	2018	2017	+/-	2018	2017	+/-
Wien	198	153	+ 29,41 %	393	358	+ 9,78 %
Niederösterreich	128	81	+ 58,02 %	214	152	+ 40,79 %
Oberösterreich	143	110	+ 30,00 %	135	124	+ 8,87 %
Salzburg	14	21	- 33,33 %	97	115	- 15,65 %
Tirol	50	51	- 1,96 %	38	79	- 51,90 %
Vorarlberg	59	44	+ 34,09 %	41	30	+ 36,67 %
Burgenland	8	8	+/- 0,00 %	44	28	+ 57,14 %
Steiermark	86	80	+ 7,50 %	145	128	+ 13,28 %
Kärnten	22	36	- 38,89 %	116	86	+ 34,88 %
<b>Gesamt</b>	<b>708</b>	<b>584</b>	<b>+ 21,23 %</b>	<b>1 223</b>	<b>1 100</b>	<b>+ 11,18 %</b>

## Firmeninsolvenzen gesamt //

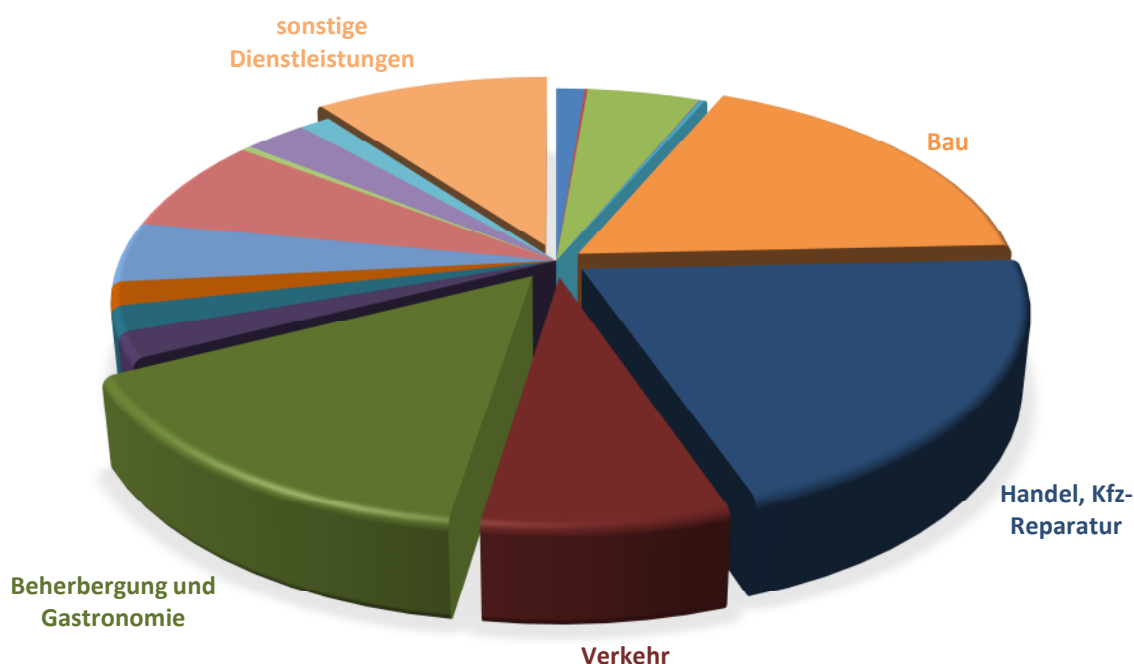


## Privatinsolvenzen gesamt //



## Top 5 Branchen Verfahren gesamt //

		2018	2017
↑ 1. (2)	Handel, Kfz-Reparatur	501	462
↓ 2. (1)	Bau	437	485
= 3. (3)	Beherbergung und Gastronomie	371	348
↓ 4. (8)	sonstige Dienstleistungen	248	114
↑ 5. (4)	Verkehr und Warenlagerung	188	175



### Rechtsformen von Unternehmensinsolvenzen //

	Summe	SVE*	SV*	K*	VA*
Einzelperson	40 (101)	- (-)	- (1)	2 (28)	38 (72)
n. prot. Einzelunt.	1 441 (1 247)	7 (8)	41 (60)	610 (554)	783 (625)
e. U.	56 (57)	- (-)	4 (1)	8 (18)	44 (38)
KG	149 (153)	- (1)	3 (5)	63 (70)	83 (77)
OG	28 (22)	- (-)	2 (1)	14 (16)	12 (5)
AG	4 (4)	- (-)	- (-)	3 (1)	1 (3)
GmbH	899 (914)	7 (11)	65 (50)	617 (630)	210 (223)
GmbH & Co. KG	24 (31)	- (-)	4 (2)	14 (22)	6 (7)
Verein	37 (33)	- (1)	- (-)	14 (14)	23 (18)
Ges.n.b.R.	- (-)	- (-)	- (-)	- (-)	- (-)
Genossenschaft	1 (2)	- (1)	- (-)	1 (1)	- (-)
sonstiges	58 (66)	1 (-)	- (-)	34 (34)	23 (32)
<b>Gesamt</b>	<b>2 737 (2 630)</b>	<b>15 (22)</b>	<b>119 (120)</b>	<b>1 380 (1 388)</b>	<b>1 223 (1 100)</b>

\* Legende siehe Seite 2  
Die Zahlen in Klammern sind die Vorjahreswerte.

## Top 10 Insolvenzen Österreich nach Passiva //

GZ	Name	Passiva [EUR]
36 S 5/18d	NIKI Luftfahrt GmbH 1300 WIEN-FLUGHAFEN, Office Park I, Top B 03	232.606.000,00
16 S 1/18m	Privatperson 2500 BADEN	94.913.000,00
4 S 16/18g	WW Holding AG 1010 WIEN, Getreidemarkt 10	79.048.000,00
17 S 22/18v	Fill Metallbau Gesellschaft m.b.H. 4921 HOHENZELL, Gewerbestraße West 22	42.000.000,00
12 S 11/18i	Privatperson 1220 WIEN	39.577.000,00
28 S 78/18a	S.I.A.T. Beteiligungsverwaltung Gesellschaft mbH 1010 WIEN, Tuchlauben 7A	17.000.000,00
14 S 18/18i	Forstinger Österreich GmbH 3133 TRAISMAUER, Martin Miller Straße 1	16.483.000,00
25 S 10/18k	CTP Chemisch Thermische Prozesstechnik GmbH 8042 GRAZ-ST. PETER, Schmiedlstraße 10	15.966.000,00
38 S 48/18p	Privatperson 9535 SCHIEFLING AM WÖRTHERSEE	14.940.000,00
4 S 34/18d	WIENWERT AG 1010 WIEN, Seitzergasse 2-4/7	13.205.000,00

## Top 5 Insolvenzen Österreich nach Dienstnehmern //

GZ	Name	DN*
36 S 5/18d	NIKI Luftfahrt GmbH 1300 WIEN-FLUGHAFEN, Office Park I, Top B 03	950
14 S 18/18i	Forstinger Österreich GmbH 3133 TRAISMAUER, Martin Miller Straße 1	823
38 S 84/18g	Metro Taxi GmbH 1230 WIEN, Elisenstraße 7/2	315
26 S 8/18y	WIT Personalservice GmbH 8041 GRAZ, Liebenauergürtel 16	230
38 S 18/18a	MARINA Personalservice GmbH 1020 WIEN, Handelskai 388/221	205

\* Legende siehe Seite 2

## Branchenstatistik //

	SVE*	SV*	K*	VA*	Summe	Passiva [EUR]	DN*
Land- und Forstwirtschaft, Fischerei	- (1)	2 (6)	17 (12)	11 (10)	30 (29)	8.205.000,00 (14.451.000,00)	75 (53)
Bergbau und Gewinnung von Steinen und Erden	- (-)	- (-)	3 (-)	- (-)	3 -	716.000,00 -	2 -
Herstellung von Waren	- (1)	18 (13)	67 (103)	34 (40)	119 (157)	131.006.000,00 (218.349.000,00)	890 (1082)
Energieversorgung	- (-)	- (1)	1 (3)	- (1)	1 (5)	3.497.000,00 (1.737.000,00)	6 (2)
Wasserversorgung, Abwasser- und Abfallentsorgung	- (-)	- (1)	3 (3)	2 (3)	5 (7)	1.210.000,00 (1.344.000,00)	2 -
Bau	3 (6)	30 (35)	296 (359)	108 (85)	437 (485)	209.808.000,00 (209.133.000,00)	1 379 (2507)
Handel, Kfz-Reparatur	2 (4)	25 (25)	234 (271)	240 (162)	501 (462)	140.934.000,00 (221.840.000,00)	1 539 (1264)
Verkehr und Warenlagerung	1 (-)	5 (8)	101 (112)	81 (55)	188 (175)	286.110.000,00 (33.627.000,00)	1 594 (411)
Beherbergung und Gastronomie	2 (3)	10 (20)	175 (197)	184 (128)	371 (348)	48.721.000,00 (71.828.000,00)	652 (921)
Information und Kommunikation	1 (-)	6 (4)	30 (33)	12 (19)	49 (56)	14.868.000,00 (17.430.000,00)	132 (188)
Finanz- und Versicherungsdienstleistungen	2 (-)	1 (-)	29 (21)	17 (12)	49 (33)	25.755.000,00 (14.164.000,00)	6 (94)
Grundstücks- und Wohnungswesen	- (-)	1 (2)	38 (38)	6 (5)	45 (45)	111.118.000,00 (25.866.000,00)	97 (138)
freiberufliche, wissenschaft., tech. Dienstleistungen	1 (3)	8 (6)	60 (74)	46 (48)	115 (131)	51.145.000,00 (51.258.000,00)	316 (145)
sonstige wirtschaftliche Dienstleistungen	- (2)	9 (2)	86 (78)	84 (70)	179 (152)	45.060.000,00 (62.602.000,00)	1 293 (956)
Erziehung und Unterricht	- (-)	- (-)	9 (4)	1 (2)	10 (6)	1.869.000,00 (2.364.000,00)	15 (145)
Gesundheits- und Sozialwesen	- (-)	1 (3)	8 (9)	58 (15)	67 (27)	3.034.000,00 (8.597.000,00)	106 (52)
Kunst, Unterhaltung und Erholung	- (1)	- (-)	21 (20)	12 (9)	33 (30)	5.390.000,00 (10.129.000,00)	29 (139)
sonstige Dienstleistungen	2 (-)	10 (6)	163 (74)	73 (34)	248 (114)	60.547.000,00 (19.516.000,00)	326 (140)
Dienstleistungen privater Haushalte	- (-)	- (-)	- (8)	- (-)	- (8)	- (5.584.000,00)	- (5)
<b>Gesamt</b>						<b>1.148.993.000,00 (989.819.000,00)</b>	<b>8 459 (8 242)</b>

\* Legende siehe Seite 2

Die Zahlen in Klammern sind die Vorjahreswerte.



## Übersicht der Privatinsolvenzen //

	SRV*	VA*	Summe Anzahl	Summe Passiva [EUR]	Passiva pro Eröffnung [EUR]
<b>Gesamt</b>					
Total	5 544 (2 977)	708 (584)	6 252 (3 561)	949.109.000,00 (336.312.000,00)	171.100,00 (112.900,00)
Männer	3 574 (1 873)	471 (416)	4 045 (2 289)	769.186.000,00 (253.384.000,00)	215.200,00 (135.200,00)
Frauen	1 970 (1 104)	237 (168)	2 207 (1 272)	179.923.000,00 (82.928.000,00)	91.300,00 (75.100,00)
<b>bis 24 Jahre</b>					
Total	117 (71)	22 (23)	139 (94)	4.760.000,00 (2.977.000,00)	40.600,00 (41.900,00)
Männer	70 (39)	16 (18)	86 (57)	3.618.000,00 (1.724.000,00)	51.600,00 (44.200,00)
Frauen	47 (32)	6 (5)	53 (37)	1.142.000,00 (1.253.000,00)	24.200,00 (39.100,00)
<b>25 - 39 Jahre</b>					
Total	1 771 (1 174)	175 (148)	1 946 (1 322)	130.409.000,00 (78.969.000,00)	73.600,00 (67.200,00)
Männer	1 094 (735)	112 (100)	1 206 (835)	95.151.000,00 (56.519.000,00)	86.900,00 (76.800,00)
Frauen	677 (439)	63 (48)	740 (487)	35.258.000,00 (22.450.000,00)	52.000,00 (51.100,00)
<b>40 - 59 Jahre</b>					
Total	2 976 (1 491)	231 (178)	3 207 (1 669)	522.503.000,00 (201.043.000,00)	175.500,00 (134.800,00)
Männer	1 946 (928)	157 (120)	2 103 (1 048)	412.243.000,00 (149.682.000,00)	211.800,00 (161.200,00)
Frauen	1 030 (563)	74 (58)	1 104 (621)	110.260.000,00 (51.361.000,00)	107.000,00 (91.200,00)
<b>60+ Jahre</b>					
Total	680 (241)	30 (37)	710 (278)	291.437.000,00 (53.272.000,00)	428.500,00 (221.000,00)
Männer	464 (171)	21 (31)	485 (202)	258.174.000,00 (45.408.000,00)	556.400,00 (265.500,00)
Frauen	216 (70)	9 (6)	225 (76)	33.263.000,00 (7.864.000,00)	153.900,00 (112.300,00)
<b>unbekannt</b>					
Total	- (-)	250 (198)	250 (198)	- (51.000,00)	- (-)
Männer	- (-)	165 (147)	165 (147)	- (51.000,00)	- (-)
Frauen	- (-)	85 (51)	85 (51)	- (-)	- (-)

\* Legende siehe Seite 2

Die Zahlen in Klammern sind die Vorjahreswerte.



## Zusammenfassung der Insolvenzen //

	2018	2017
<b>Gesamtinsolvenzen</b>	<b>3 055</b>	<b>2 282</b>
Sanierungsverfahren mit Eigenverwaltung	9	8
Sanierungsverfahren ohne Eigenverwaltung	26	21
Konkurs	515	487
Verfahrensabweisung	393	358
<b>Firmeninsolvenzen Gesamt</b>	<b>943</b>	<b>874</b>
Schuldenregulierungsverfahren	1 914	1 255
Verfahrensabweisung Privatinsolvenz	198	153
<b>Privatinsolvenzen Gesamt</b>	<b>2 112</b>	<b>1 408</b>

## Top 5 Branchen Verfahren gesamt //

	2018	2017
= 1. (1) Bau	178	170
= 2. (2) Handel, Kfz-Reparatur	174	143
↓ 3. (7) sonstige Dienstleistungen	131	47
↑ 4. (3) Beherbergung und Gastronomie	118	112
= 5. (5) wirtschaftliche Dienstleistungen	93	76

## Rechtsformen von Unternehmensinsolvenzen //

	Summe	SVE*	SV*	K*	VA*
Einzelperson	15 (33)	- (-)	- (-)	2 (9)	13 (24)
n. prot. Einzelunt.	358 (346)	4 (4)	3 (6)	182 (172)	169 (164)
e. U.	32 (26)	- (-)	1 (-)	- (7)	31 (19)
KG	84 (95)	- (-)	1 (2)	30 (42)	53 (51)
OG	11 (6)	- (-)	- (-)	8 (4)	3 (2)
AG	4 (-)	- (-)	- (-)	3 (-)	1 (-)
GmbH	399 (339)	4 (3)	21 (12)	272 (240)	102 (84)
GmbH & Co. KG	8 (8)	- (-)	- (1)	6 (5)	2 (2)
Verein	20 (19)	- (1)	- (-)	5 (7)	15 (11)
Ges.n.b.R.	- (-)	- (-)	- (-)	- (-)	- (-)
Genossenschaft	- (-)	- (-)	- (-)	- (-)	- (-)
sonstiges	12 (2)	1 (-)	- (-)	7 (1)	4 (1)
<b>Gesamt</b>	<b>943 (874)</b>	<b>9 (8)</b>	<b>26 (21)</b>	<b>515 (393)</b>	<b>393 (358)</b>

\* Legende siehe Seite 2  
Die Zahlen in Klammern sind die Vorjahreswerte.

## Top 10 Insolvenzen Wien nach Passiva //

GZ	Name	Passiva [EUR]
4 S 16/18g	WW Holding AG 1010 WIEN, Getreidemarkt 10	79.048.000,00
12 S 11/18i	Privatperson 1220 WIEN	39.577.000,00
28 S 78/18a	S.I.A.T. Beteiligungsverwaltung Gesellschaft mbH 1010 WIEN, Tuchlauben 7A	17.000.000,00
4 S 34/18d	WIENWERT AG 1010 WIEN, Seitzergasse 2-4/7	13.205.000,00
12 S 10/18w	Privatperson 1080 WIEN	6.314.000,00
18 S 40/17f	Privatperson 1150 WIEN	5.148.000,00
38 S 18/18a	MARINA Personalservice GmbH 1020 WIEN, Handelskai 388/221	4.959.000,00
5 S 32/18t	RenoLife Bauen & Immobilien GmbH 1110 WIEN, Am Kanal 27/1-4	4.866.000,00
6 S 34/18v	WW Immobilien Service GmbH 1010 WIEN, Getreidemarkt 10	4.669.000,00

## Top 5 Insolvenzen Wien nach Dienstnehmern //

GZ	Name	DN*
38 S 84/18g	Metro Taxi GmbH 1230 WIEN, Elisenstraße 7/2	315
38 S 18/18a	MARINA Personalservice GmbH 1020 WIEN, Handelskai 388/221	205
6 S 20/18k	DAMAX GmbH 1200 WIEN, Adolf-Schmidl-Gasse 4	128
38 S 70/18y	"IMMO RESIDENCE" Realitäten und Vermögensverwaltung GmbH 1160 WIEN, Hasnerstraße 14	74
5 S 35/18h	ROWALT Gebäudereinigung GmbH 1070 WIEN, Zieglergasse 43	70

\* Legende siehe Seite 2

## Branchenstatistik Wien //

	SVE*		SV*		K*		VA*		Summe	Passiva [EUR]	DN*			
Land- und Forstwirtschaft, Fischerei	-	(-)	-	(-)	1	(-)	1	(1)	2	(1)	1.255.000,00	(-)	10	(-)
Bergbau und Gewinnung von Steinen und Erden	-	(-)	-	(-)	-	(-)	-	(-)	-	(-)	-	(-)	-	(-)
Herstellung von Waren	-	(-)	2	(1)	10	(16)	9	(7)	21	(24)	3.524.000,00	(19.571.000,00)	40	(239)
Energieversorgung	-	(-)	-	(-)	-	(-)	-	(-)	-	(-)	-	(-)	-	(-)
Wasserversorgung, Abwasser- und Abfallentsorgung	-	(-)	-	(1)	-	(1)	1	(1)	1	(3)	-	(260.000,00)	-	(-)
Bau	2	(2)	5	(7)	115	(122)	56	(39)	178	(170)	44.958.000,00	(72.652.000,00)	342	(979)
Handel, Kfz-Reparatur	1	(-)	6	(5)	79	(81)	88	(57)	174	(143)	25.424.000,00	(69.759.000,00)	202	(392)
Verkehr und Warenlagerung	-	(-)	3	(-)	34	(58)	41	(32)	78	(90)	4.887.000,00	(15.457.000,00)	162	(141)
Beherbergung und Gastronomie	1	(3)	4	(2)	53	(54)	60	(53)	118	(112)	14.227.000,00	(17.803.000,00)	276	(226)
Information und Kommunikation	1	(-)	2	(-)	9	(12)	4	(12)	16	(24)	8.660.000,00	(5.580.000,00)	68	(32)
Finanz- und Versicherungsdienstleistungen	2	(-)	-	(-)	10	(6)	7	(6)	19	(12)	21.054.000,00	(3.407.000,00)	5	(37)
Grundstücks- und Wohnungswesen	-	(-)	-	(1)	18	(15)	2	(-)	20	(16)	97.212.000,00	(16.300.000,00)	82	(67)
freiberufliche, wissenschaft., tech. Dienstleistungen	1	(1)	1	(1)	26	(31)	24	(17)	52	(50)	14.316.000,00	(24.090.000,00)	173	(47)
sonstige wirtschaftliche Dienstleistungen	-	(-)	1	(2)	42	(30)	50	(44)	93	(76)	22.588.000,00	(12.635.000,00)	798	(383)
Erziehung und Unterricht	-	(-)	-	(-)	3	(2)	1	(-)	4	(2)	1.214.000,00	(1.836.000,00)	4	(67)
Gesundheits- und Sozialwesen	-	(-)	-	(-)	1	(1)	7	(3)	8	(4)	-	(264.000,00)	-	(-)
Kunst, Unterhaltung und Erholung	-	(1)	-	(-)	4	(9)	4	(1)	8	(11)	315.000,00	(6.962.000,00)	-	(93)
sonstige Dienstleistungen	1	(-)	3	(2)	102	(34)	25	(11)	131	(47)	30.850.000,00	(8.235.000,00)	124	(82)
Dienstleistungen privater Haushalte	-	(-)	-	(-)	-	(2)	-	(-)	-	(2)	-	(533.000,00)	-	(-)
<b>Gesamt</b>											<b>290.484.000,00</b>	<b>(275.344.000,00)</b>	<b>2 286</b>	<b>(2 785)</b>

\* Legende siehe Seite 2

Die Zahlen in Klammern sind die Vorjahreswerte.

## Übersicht der Privatinsolvenzen Wien //

	SRV*	VA*	Summe Anzahl	Summe Passiva [EUR]	Passiva pro Eröffnung [EUR]
<b>Gesamt</b>					
Total	1 914 (1 255)	198 (153)	2 112 (1 408)	265.931.000,00 (111.045.000,00)	138.900,00 (88.400,00)
Männer	1 198 (760)	126 (114)	1 324 (874)	206.457.000,00 (82.247.000,00)	172.300,00 (108.200,00)
Frauen	716 (495)	72 (39)	788 (534)	59.474.000,00 (28.798.000,00)	83.000,00 (58.100,00)
<b>bis 24 Jahre</b>					
Total	45 (45)	2 (5)	47 (50)	1.796.000,00 (1.735.000,00)	39.900,00 (38.500,00)
Männer	31 (24)	2 (4)	33 (28)	1.503.000,00 (876.000,00)	48.400,00 (36.500,00)
Frauen	14 (21)	- (1)	14 (22)	293.000,00 (859.000,00)	20.900,00 (40.900,00)
<b>25 - 39 Jahre</b>					
Total	615 (472)	43 (35)	658 (507)	40.083.000,00 (27.523.000,00)	65.100,00 (58.300,00)
Männer	389 (304)	29 (28)	418 (332)	30.166.000,00 (20.195.000,00)	77.500,00 (66.400,00)
Frauen	226 (168)	14 (7)	240 (175)	9.917.000,00 (7.328.000,00)	43.800,00 (43.600,00)
<b>40 - 59 Jahre</b>					
Total	1 035 (623)	54 (35)	1 089 (658)	173.327.000,00 (63.623.000,00)	167.400,00 (102.100,00)
Männer	633 (355)	38 (25)	671 (380)	135.007.000,00 (45.819.000,00)	213.200,00 (129.000,00)
Frauen	402 (268)	16 (10)	418 (278)	38.320.000,00 (17.804.000,00)	95.300,00 (66.400,00)
<b>60+ Jahre</b>					
Total	219 (115)	7 (8)	226 (123)	50.725.000,00 (18.164.000,00)	231.600,00 (157.900,00)
Männer	145 (77)	4 (7)	149 (84)	39.781.000,00 (15.357.000,00)	274.300,00 (199.400,00)
Frauen	74 (38)	3 (1)	77 (39)	10.944.000,00 (2.807.000,00)	147.800,00 (73.800,00)
<b>unbekannt</b>					
Total	- (-)	92 (70)	92 (70)	- (-)	- (-)
Männer	- (-)	53 (50)	53 (50)	- (-)	- (-)
Frauen	- (-)	39 (20)	39 (20)	- (-)	- (-)

\* Legende siehe Seite 2

Die Zahlen in Klammern sind die Vorjahreswerte.

## NIEDERÖSTERREICH IM DETAIL



### Zusammenfassung der Insolvenzen //

	2018	2017
<b>Gesamtinsolvenzen</b>	<b>1 450</b>	<b>929</b>
Sanierungsverfahren mit Eigenverwaltung	1	2
Sanierungsverfahren ohne Eigenverwaltung	33	36
Konkurs	236	269
Verfahrensabweisung	214	152
<b>Firmeninsolvenzen Gesamt</b>	<b>484</b>	<b>459</b>
Schuldenregulierungsverfahren	838	389
Verfahrensabweisung Privatinsolvenz	128	81
<b>Privatinsolvenzen Gesamt</b>	<b>966</b>	<b>470</b>

### Top 5 Branchen Verfahren gesamt //

	2018	2017
= 1. (1) Handel, Kfz-Reparatur	105	99
↑ 2. (3) Beherbergung und Gastronomie	71	63
= 3. (2) Bau	68	88
↓ 4. (4) sonstige Dienstleistungen	52	33
↑ 5. (10) Gesundheits- und Sozialwesen	39	7

### Rechtsformen von Unternehmensinsolvenzen //

	Summe	SVE*	SV*	K*	VA*
Einzelperson	8 (12)	- (-)	- (-)	- (4)	8 (8)
n. prot. Einzelunt.	305 (244)	- (-)	16 (18)	129 (129)	160 (97)
e. U.	8 (11)	- (-)	1 (1)	- (1)	7 (9)
KG	24 (22)	- (-)	- (3)	16 (15)	8 (4)
OG	5 (4)	- (-)	1 (-)	3 (4)	1 (-)
AG	- (-)	- (-)	- (-)	- (-)	- (-)
GmbH	123 (150)	1 (2)	15 (14)	79 (104)	28 (30)
GmbH & Co. KG	2 (4)	- (-)	- (-)	1 (4)	1 (-)
Verein	5 (6)	- (-)	- (-)	4 (4)	1 (2)
Ges.n.b.R.	- (-)	- (-)	- (-)	- (-)	- (-)
Genossenschaft	- (-)	- (-)	- (-)	- (-)	- (-)
sonstiges	4 (6)	- (-)	- (-)	4 (4)	- (2)
<b>Gesamt</b>	<b>484 (459)</b>	<b>1 (2)</b>	<b>33 (36)</b>	<b>236 (269)</b>	<b>214 (152)</b>

\* Legende siehe Seite 2  
Die Zahlen in Klammern sind die Vorjahreswerte.



## Top 10 Insolvenzen Niederösterreich nach Passiva //

GZ	Name	Passiva [EUR]
36 S 5/18d	NIKI Luftfahrt GmbH 1300 WIEN-FLUGHAFEN, Office Park I, Top B 03	232.606.000,00
16 S 1/18m	Privatperson 2500 BADEN	94.913.000,00
14 S 18/18i	Forstinger Österreich GmbH 3133 TRAISMAUER, Martin Miller Straße 1	16.483.000,00
11 S 21/18i	Privatperson 2034 DIEPOLZ	9.071.000,00
14 S 19/18m	svoboda büromöbel gmbh 3100 ST. PÖLTEN, Purkersdorfer Straße 58	8.716.000,00
14 S 5/18b	SWH Dachbau GmbH 4300 ST.VALENTIN, Brunhild Straße 2	8.433.000,00
10 S 10/18a	Einzelunternehmen 2371 HINTERBRÜHL	4.402.000,00
8 S 35/18h	Privatperson 2100 KORNEUBURG	3.057.000,00
8 S 34/18m	Privatperson 2100 KORNEUBURG	3.057.000,00
14 S 44/18p	Einzelunternehmen 3243 ST. LEONHARD	2.968.000,00

## Top 5 Insolvenzen Niederösterreich nach Dienstnehmern //

GZ	Name	DN*
36 S 5/18d	NIKI Luftfahrt GmbH 1300 WIEN-FLUGHAFEN, Office Park I, Top B 03	950
14 S 18/18i	Forstinger Österreich GmbH 3133 TRAISMAUER, Martin Miller Straße 1	823
14 S 19/18m	svoboda büromöbel gmbh 3100 ST. PÖLTEN, Purkersdorfer Straße 58	105
11 S 31/18x	TG Dienstleistungs GmbH 2490 EBENFURTH, Rathausstraße 6	90
14 S 5/18b	SWH Dachbau GmbH 4300 ST.VALENTIN, Brunhild Straße 2	85

\* Legende siehe Seite 2

## Branchenstatistik Niederösterreich //

	SVE*	SV*	K*	VA*	Summe	Passiva [EUR]	DN*
Land- und Forstwirtschaft, Fischerei	- (-)	- (3)	7 (7)	6 (1)	13 (11)	<b>1.214.000,00</b> (8.824.000,00)	- (27)
Bergbau und Gewinnung von Steinen und Erden	- (-)	- (-)	1 (-)	- (-)	1 (-)	- (-)	- (-)
Herstellung von Waren	- (1)	5 (7)	13 (19)	9 (4)	27 (31)	<b>16.560.000,00</b> (18.339.000,00)	173 (160)
Energieversorgung	- (-)	- (-)	- (-)	- (-)	- (-)	- (-)	- (-)
Wasserversorgung, Abwasser- und Abfallentsorgung	- (-)	- (-)	1 (-)	1 (1)	2 (1)	<b>202.000,00</b> (-)	2 (-)
Bau	- (-)	10 (8)	45 (68)	13 (12)	68 (88)	<b>28.997.000,00</b> (30.571.000,00)	161 (362)
Handel, Kfz-Reparatur	1 (1)	8 (7)	39 (45)	57 (46)	105 (99)	<b>36.365.000,00</b> (18.786.000,00)	1 004 (216)
Verkehr und Warenlagerung	- (-)	- (2)	16 (16)	20 (9)	36 (27)	<b>255.170.000,00</b> (4.246.000,00)	1 073 (28)
Beherbergung und Gastronomie	- (-)	1 (4)	31 (43)	39 (16)	71 (63)	<b>4.805.000,00</b> (16.881.000,00)	148 (188)
Information und Kommunikation	- (-)	- (2)	6 (3)	2 (1)	8 (6)	<b>815.000,00</b> (5.101.000,00)	2 (102)
Finanz- und Versicherungsdienstleistungen	- (-)	- (-)	4 (4)	5 (1)	9 (5)	<b>504.000,00</b> (7.325.000,00)	- (29)
Grundstücks- und Wohnungswesen	- (-)	1 (-)	2 (5)	1 (-)	4 (5)	<b>263.000,00</b> (645.000,00)	2 (6)
freiberufliche, wissenschaft., tech. Dienstleistungen	- (-)	3 (2)	7 (8)	12 (9)	22 (19)	<b>1.357.000,00</b> (4.194.000,00)	7 (18)
sonstige wirtschaftliche Dienstleistungen	- (-)	- (-)	17 (21)	13 (12)	30 (33)	<b>1.627.000,00</b> (12.922.000,00)	19 (276)
Erziehung und Unterricht	- (-)	- (-)	1 (-)	- (-)	1 (-)	<b>95.000,00</b> (-)	- (-)
Gesundheits- und Sozialwesen	- (-)	- (-)	2 (-)	37 (7)	39 (7)	<b>894.000,00</b> (-)	98 (-)
Kunst, Unterhaltung und Erholung	- (-)	- (-)	8 (4)	2 (2)	10 (6)	<b>865.000,00</b> (1.209.000,00)	- (31)
sonstige Dienstleistungen	- (-)	6 (2)	36 (24)	10 (7)	52 (33)	<b>20.486.000,00</b> (7.390.000,00)	187 (27)
Dienstleistungen privater Haushalte	- (-)	- (-)	- (5)	- (-)	- (5)	- (4.938.000,00)	- (-)
<b>Gesamt</b>						<b>370.291.000,00</b> (141.371.000,00)	<b>2 876</b> (1 470)

\* Legende siehe Seite 2

Die Zahlen in Klammern sind die Vorjahreswerte.

## Übersicht der Privatinsolvenzen Niederösterreich //

	SRV*		VA*		Summe Anzahl		Summe Passiva [EUR]		Passiva pro Eröffnung [EUR]	
Gesamt										
Total	838	(389)	128	(81)	966	(470)	239.597.000,00	(57.676.000,00)	285.900,00	(148.200,00)
Männer	530	(244)	91	(57)	621	(301)	204.719.000,00	(38.349.000,00)	386.200,00	(157.100,00)
Frauen	308	(145)	37	(24)	345	(169)	34.878.000,00	(19.327.000,00)	113.200,00	(133.200,00)
bis 24 Jahre										
Total	14	(3)	8	(2)	22	(5)	450.000,00	(113.000,00)	32.100,00	(37.600,00)
Männer	7	(2)	7	(2)	14	(4)	271.000,00	(71.000,00)	38.700,00	(35.500,00)
Frauen	7	(1)	1	(-)	8	(1)	179.000,00	(42.000,00)	25.500,00	(42.000,00)
25 - 39 Jahre										
Total	264	(163)	29	(24)	293	(187)	23.401.000,00	(12.305.000,00)	88.600,00	(75.400,00)
Männer	158	(103)	20	(15)	178	(118)	17.892.000,00	(8.668.000,00)	113.200,00	(84.100,00)
Frauen	106	(60)	9	(9)	115	(69)	5.509.000,00	(3.637.000,00)	51.900,00	(60.600,00)
40 - 59 Jahre										
Total	454	(187)	39	(23)	493	(210)	84.384.000,00	(36.397.000,00)	185.800,00	(194.600,00)
Männer	293	(111)	30	(16)	323	(127)	63.741.000,00	(23.580.000,00)	217.500,00	(212.400,00)
Frauen	161	(76)	9	(7)	170	(83)	20.643.000,00	(12.817.000,00)	128.200,00	(168.600,00)
60+ Jahre										
Total	106	(36)	7	(7)	113	(43)	131.362.000,00	(8.861.000,00)	1.239.200,00	(246.100,00)
Männer	72	(28)	6	(6)	78	(34)	122.815.000,00	(6.030.000,00)	1.705.700,00	(215.300,00)
Frauen	34	(8)	1	(1)	35	(9)	8.547.000,00	(2.831.000,00)	251.300,00	(353.800,00)
unbekannt										
Total	-	(-)	45	(25)	45	(25)	-	(-)	-	(-)
Männer	-	(-)	28	(18)	28	(18)	-	(-)	-	(-)
Frauen	-	(-)	17	(7)	17	(7)	-	(-)	-	(-)

\* Legende siehe Seite 2

Die Zahlen in Klammern sind die Vorjahreswerte.



Zusammenfassung der Insolvenzen //

	2018	2017
<b>Gesamtinsolvenzen</b>	<b>1 165</b>	<b>845</b>
Sanierungsverfahren mit Eigenverwaltung	1	1
Sanierungsverfahren ohne Eigenverwaltung	18	16
Konkurs	140	166
Verfahrensabweisung	135	124
<b>Firmeninsolvenzen Gesamt</b>	<b>294</b>	<b>307</b>
Schuldenregulierungsverfahren	728	428
Verfahrensabweisung Privatinsolvenz	143	110
<b>Privatinsolvenzen Gesamt</b>	<b>871</b>	<b>538</b>

Top 5 Branchen Verfahren gesamt //

	2018	2017
= 1. (1) Handel, Kfz-Reparatur	48	54
↑ 2. (3) Beherbergung und Gastronomie	45	36
↓ 3. (1) Bau	35	54
↑ 4. (5) Verkehr und Warenlagerung	19	15
↓ 5. (4) Herstellung von Waren	16	23

Rechtsformen von Unternehmensinsolvenzen //

	Summe	SVE*	SV*	K*	VA*
Einzelperson	2 (6)	- (-)	- (1)	- (2)	2 (3)
n. prot. Einzelunt.	153 (153)	1 (-)	7 (7)	44 (58)	101 (88)
e. U.	10 (4)	- (-)	1 (-)	3 (1)	6 (3)
KG	10 (8)	- (-)	1 (-)	6 (1)	3 (7)
OG	3 (6)	- (-)	- (1)	1 (2)	2 (3)
AG	- (2)	- (-)	- (-)	- (1)	- (1)
GmbH	104 (113)	- (1)	9 (7)	78 (91)	17 (14)
GmbH & Co. KG	2 (9)	- (-)	- (-)	2 (6)	- (3)
Verein	4 (-)	- (-)	- (-)	1 (-)	3 (-)
Ges.n.b.R.	- (-)	- (-)	- (-)	- (-)	- (-)
Genossenschaft	- (-)	- (-)	- (-)	- (-)	- (-)
sonstiges	6 (6)	- (-)	- (-)	5 (4)	1 (2)
<b>Gesamt</b>	<b>294 (307)</b>	<b>1 (1)</b>	<b>18 (16)</b>	<b>140 (166)</b>	<b>135 (124)</b>

\* Legende siehe Seite 2  
Die Zahlen in Klammern sind die Vorjahreswerte.

## Top 10 Insolvenzen Oberösterreich nach Passiva //

GZ	Name	Passiva [EUR]
17 S 22/18v	Fill Metallbau Gesellschaft m.b.H. 4921 HOHENZELL, Gewerbestraße West 22	42.000.000,00
14 S 11/18t	Windischgarstner-Hof GmbH 4580 WINDISCHGARSTEN, Edlbach 117	6.798.000,00
20 S 150/17k	my home Bau- u. Ausführungs GmbH 4614 MARCHTRENK, Albert-Schweitzer-Straße 3	4.994.000,00
20 S 21/18s	T-Dach GmbH 4694 OHLSDORF, Kleinreith 12	4.824.000,00
14 S 12/18i	"Donau Metall" Metall-Schrott-Eisen-Handels GmbH 4470 ENNS, Mainstraße 4/Ennshafen	4.300.000,00
17 S 21/18x	ISSC Handels GmbH 4754 ANDRICHSFURT, Furt 43	3.270.000,00
17 S 22/18m	Edlmair Kunststofftechnik GmbH 4501 NEUHOFEN, Linzer Straße 44	2.700.000,00
20 S 6/18k	LIV Wohnbau GmbH 4840 VÖCKLABRUCK, Johannes Kepler Straße 3	2.629.000,00
20 S 4/18s	Einzelunternehmen 4810 GMUNDEN	2.505.000,00
20 S 5/18p	I.P. Beteiligungs GmbH. 4810 GMUNDEN, Ohlsdorferstraße 42d	2.504.000,00

## Top 5 Insolvenzen Oberösterreich nach Dienstnehmern //

GZ	Name	DN*
17 S 22/18v	Fill Metallbau Gesellschaft m.b.H. 4921 HOHENZELL, Gewerbestraße West 22	180
17 S 14/18t	Moserbauer Druck & Verlags- GmbH & Co. KG 4921 HOHENZELL, Geiersberger Straße 2	39
17 S 21/18x	ISSC Handels GmbH 4754 ANDRICHSFURT, Furt 43	22
14 S 14/18h	SK Blechtechnik GmbH 4541 ADLWANG, Wagnerstraße 2b	22
17 S 35/18y	HARATECH GmbH 4020 LINZ, Peter-Behrends-Platz 6	15

\* Legende siehe Seite 2

## Branchenstatistik Oberösterreich //

	SVE*	SV*	K*	VA*	Summe	Passiva [EUR]	DN*
Land- und Forstwirtschaft, Fischerei	- (-)	- (1)	- (1)	- (1)	- (3)	- (929.000,00)	- (5)
Bergbau und Gewinnung von Steinen und Erden	- (-)	- (-)	1 (-)	- (-)	1 (-)	<b>109.000,00</b> (-)	- (-)
Herstellung von Waren	- (-)	4 (-)	10 (18)	2 (5)	16 (23)	<b>60.664.000,00</b> (50.731.000,00)	300 (169)
Energieversorgung	- (-)	- (-)	- (1)	- (-)	- (1)	- (371.000,00)	- (1)
Wasserversorgung, Abwasser- und Abfallentsorgung	- (-)	- (-)	- (1)	- (-)	- (1)	- (542.000,00)	- (-)
Bau	- (1)	3 (5)	24 (41)	8 (7)	35 (54)	<b>67.406.000,00</b> (29.780.000,00)	207 (329)
Handel, Kfz-Reparatur	- (-)	6 (2)	30 (41)	12 (11)	48 (54)	<b>17.306.000,00</b> (19.108.000,00)	66 (91)
Verkehr und Warenlagerung	- (-)	- (3)	15 (9)	4 (3)	19 (15)	<b>4.240.000,00</b> (2.465.000,00)	16 (50)
Beherbergung und Gastronomie	1 (-)	3 (4)	16 (16)	25 (16)	45 (36)	<b>12.907.000,00</b> (5.715.000,00)	3 (83)
Information und Kommunikation	- (-)	1 (-)	3 (3)	1 (2)	5 (5)	<b>1.789.000,00</b> (664.000,00)	42 (1)
Finanz- und Versicherungsdienstleistungen	- (-)	1 (-)	3 (3)	1 (1)	5 (4)	<b>584.000,00</b> (632.000,00)	- (11)
Grundstücks- und Wohnungswesen	- (-)	- (-)	7 (5)	- (-)	7 (5)	<b>5.271.000,00</b> (805.000,00)	- (28)
freiberufliche, wissenschaft., tech. Dienstleistungen	- (-)	1 (-)	9 (9)	1 (2)	11 (11)	<b>7.896.000,00</b> (2.787.000,00)	1 (16)
sonstige wirtschaftliche Dienstleistungen	- (-)	2 (-)	6 (8)	3 (3)	11 (11)	<b>3.545.000,00</b> (3.025.000,00)	2 (118)
Erziehung und Unterricht	- (-)	- (-)	- (1)	- (1)	- (2)	- (264.000,00)	- (39)
Gesundheits- und Sozialwesen	- (-)	- (-)	1 (-)	2 (1)	3 (1)	<b>40.000,00</b> (-)	- (-)
Kunst, Unterhaltung und Erholung	- (-)	- (-)	3 (1)	1 (1)	4 (2)	<b>524.000,00</b> (141.000,00)	5 (-)
sonstige Dienstleistungen	- (-)	- (-)	3 (2)	4 (4)	7 (6)	<b>1.400.000,00</b> (693.000,00)	1 (5)
Dienstleistungen privater Haushalte	- (-)	- (-)	- (-)	- (-)	- (-)	- (-)	- (-)
<b>Gesamt</b>						<b>183.681.000,00</b> (118.652.000,00)	<b>643</b> (946)

\* Legende siehe Seite 2

Die Zahlen in Klammern sind die Vorjahreswerte.



## Übersicht der Privatinsolvenzen Oberösterreich //

	SRV*		VA*		Summe Anzahl		Summe Passiva [EUR]		Passiva pro Eröffnung [EUR]	
Gesamt										
Total	728	(428)	143	(110)	871	(538)	79.220.000,00	(43.522.000,00)	108.800,00	(101.600,00)
Männer	478	(283)	85	(76)	563	(359)	62.929.000,00	(35.365.000,00)	131.600,00	(124.900,00)
Frauen	250	(145)	58	(34)	308	(179)	16.291.000,00	(8.157.000,00)	65.100,00	(56.200,00)
bis 24 Jahre										
Total	20	(12)	3	(6)	23	(18)	569.000,00	(485.000,00)	28.400,00	(40.400,00)
Männer	12	(7)	2	(5)	14	(12)	400.000,00	(232.000,00)	33.300,00	(33.100,00)
Frauen	8	(5)	1	(1)	9	(6)	169.000,00	(253.000,00)	21.100,00	(50.600,00)
25 - 39 Jahre										
Total	244	(190)	49	(36)	293	(226)	13.630.000,00	(14.232.000,00)	55.800,00	(74.900,00)
Männer	150	(119)	27	(19)	177	(138)	9.905.000,00	(11.222.000,00)	66.000,00	(94.300,00)
Frauen	94	(71)	22	(17)	116	(88)	3.725.000,00	(3.010.000,00)	39.600,00	(42.300,00)
40 - 59 Jahre										
Total	380	(204)	66	(41)	446	(245)	47.722.000,00	(26.531.000,00)	125.500,00	(130.000,00)
Männer	260	(140)	38	(28)	298	(168)	39.355.000,00	(21.911.000,00)	151.300,00	(156.500,00)
Frauen	120	(64)	28	(13)	148	(77)	8.367.000,00	(4.620.000,00)	69.700,00	(72.100,00)
60+ Jahre										
Total	84	(22)	7	(6)	91	(28)	17.299.000,00	(2.274.000,00)	205.900,00	(103.300,00)
Männer	56	(17)	5	(5)	61	(22)	13.269.000,00	(2.000.000,00)	236.900,00	(117.600,00)
Frauen	28	(5)	2	(1)	30	(6)	4.030.000,00	(274.000,00)	143.900,00	(54.800,00)
unbekannt										
Total	-	(-)	18	(21)	18	(21)	-	(-)	-	(-)
Männer	-	(-)	13	(19)	13	(19)	-	(-)	-	(-)
Frauen	-	(-)	5	(2)	5	(2)	-	(-)	-	(-)

\* Legende siehe Seite 2

Die Zahlen in Klammern sind die Vorjahreswerte.



Zusammenfassung der Insolvenzen //

	2018	2017
<b>Gesamtinsolvenzen</b>	<b>428</b>	<b>392</b>
Sanierungsverfahren mit Eigenverwaltung	-	2
Sanierungsverfahren ohne Eigenverwaltung	2	6
Konkurs	79	85
Verfahrensabweisung	97	115
<b>Firmeninsolvenzen Gesamt</b>	<b>178</b>	<b>208</b>
Schuldenregulierungsverfahren	236	163
Verfahrensabweisung Privatinsolvenz	14	21
<b>Privatinsolvenzen Gesamt</b>	<b>250</b>	<b>184</b>

Top 5 Branchen Verfahren gesamt //

		2018	2017
= 1. (1)	Handel, Kfz-Reparatur	49	23
= 2. (2)	Beherbergung und Gastronomie	25	21
= 3. (3)	Verkehr und Warenlagerung	21	15
= 4. (4)	Bau	19	14
↑ 5. (7)	wirtschaftliche Dienstleistungen	11	5

Rechtsformen von Unternehmensinsolvenzen //

	Summe	SVE*	SV*	K*	VA*
Einzelperson	3 (5)	- (-)	- (-)	- (2)	3 (3)
n. prot. Einzelunt.	104 (101)	- (1)	- (2)	34 (28)	70 (70)
e. U.	- (9)	- (-)	- (-)	- (4)	- (5)
KG	5 (6)	- (-)	- (-)	2 (3)	3 (3)
OG	1 (1)	- (-)	- (-)	1 (1)	- (-)
AG	- (2)	- (-)	- (-)	- (-)	- (2)
GmbH	57 (72)	- (1)	2 (3)	37 (39)	18 (29)
GmbH & Co. KG	4 (3)	- (-)	- (1)	1 (2)	3 (-)
Verein	- (4)	- (-)	- (-)	- (1)	- (3)
Ges.n.b.R.	- (-)	- (-)	- (-)	- (-)	- (-)
Genossenschaft	- (-)	- (-)	- (-)	- (-)	- (-)
sonstiges	4 (5)	- (-)	- (-)	4 (5)	- (-)
<b>Gesamt</b>	<b>178 (208)</b>	<b>- (2)</b>	<b>2 (6)</b>	<b>79 (85)</b>	<b>97 (115)</b>

\* Legende siehe Seite 2  
Die Zahlen in Klammern sind die Vorjahreswerte.

## Top 10 Insolvenzen Salzburg nach Passiva //

GZ	Name	Passiva [EUR]
44 S 5/18m	"Royalbeach" Spielwaren und Sportartikel Vertrieb Ges.m.b.H. 5020 SALZBURG, Franz-Sauer-Straße 48	12.867.000,00
25 S 5/18v	Privatperson 5600 ST. JOHANN IM PONGAU	3.040.000,00
23 S 52/18v	mediform - Medizintechnische Produkte GmbH 5111 BÜRMOOS, Birkwildhain 2	1.650.000,00
25 S 23/18s	Privatperson 5550 RADSTADT	1.543.000,00
23 S 3/18p	Golfclub St.Johann im Pongau GesmbH 5600 ST. JOHANN IM PONGAU, Alpendorf 16	1.520.000,00
6 S 27/18f	Privatperson 5020 SALZBURG	1.500.000,00
23 S 58/18a	Einzelunternehmen 5020 SALZBURG	1.315.000,00
8 S 39/17h	Privatperson 5020 SALZBURG	1.241.000,00
44 S 16/18d	Tiefkühlprodukte Vertriebs GmbH 5020 SALZBURG, Ziegeleistraße 34	1.001.000,00
7 S 30/18d	Privatperson 5020 SALZBURG	775.000,00

## Top 5 Insolvenzen Salzburg nach Dienstnehmern //

GZ	Name	DN*
23 S 8/18y	Odeion Kulturforum Salzburg GmbH 5023 SALZBURG GNIGL, Waldorfstraße 13	21
23 S 30/18h	ECO Secure Detektei-Inkasso GmbH 5202 NEUMARKT, Hauptstraße 34	21
44 S 5/18m	"Royalbeach" Spielwaren und Sportartikel Vertrieb Ges.m.b.H. 5020 SALZBURG, Franz-Sauer-Straße 48	11
44 S 8/18b	A. Steindl Keramik-Öfen-Fliesen-Naturstein GmbH 5082 GRÖDING, Schlosserstraße 4	11
23 S1/18v	PROFELEX Seniorenprodukte GmbH & Co. KG 5452 PFARRWERFEN, Dorfwerfen 75	11

\* Legende siehe Seite 2

## Branchenstatistik Salzburg //

	SVE*		SV*		K*		VA*		Summe	Passiva [EUR]	DN*			
Land- und Forstwirtschaft, Fischerei	-	(-)	-	(-)	2	(3)	-	(-)	2	(3)	<b>786.000,00</b>	(3.704.000,00)	9	(9)
Bergbau und Gewinnung von Steinen und Erden	-	(-)	-	(-)	1	(-)	-	(-)	1	(-)	<b>607.000,00</b>	(-)	2	(-)
Herstellung von Waren	-	(-)	-	(2)	3	(6)	1	(1)	4	(9)	<b>413.000,00</b>	(4.061.000,00)	5	(45)
Energieversorgung	-	(-)	-	(-)	-	(-)	-	(-)	-	(-)	-	(-)	-	(-)
Wasserversorgung, Abwasser- und Abfallentsorgung	-	(-)	-	(-)	1	(-)	-	(-)	1	(-)	<b>413.000,00</b>	(-)	-	(-)
Bau	-	(-)	-	(-)	12	(10)	7	(4)	19	(14)	<b>3.957.000,00</b>	(4.550.000,00)	25	(34)
Handel, Kfz-Reparatur	-	(1)	-	(1)	15	(16)	34	(5)	49	(23)	<b>19.788.000,00</b>	(13.708.000,00)	49	(105)
Verkehr und Warenlagerung	-	(-)	-	(1)	8	(10)	13	(4)	21	(15)	<b>668.000,00</b>	(5.835.000,00)	8	(94)
Beherbergung und Gastronomie	-	(1)	-	(-)	8	(16)	17	(4)	25	(21)	<b>671.000,00</b>	(4.084.000,00)	18	(51)
Information und Kommunikation	-	(-)	-	(-)	2	(3)	2	(2)	4	(5)	<b>331.000,00</b>	(978.000,00)	2	(13)
Finanz- und Versicherungsdienstleistungen	-	(-)	-	(-)	2	(2)	1	(1)	3	(3)	<b>309.000,00</b>	(1.234.000,00)	-	(-)
Grundstücks- und Wohnungswesen	-	(-)	-	(-)	4	(3)	1	(2)	5	(5)	<b>934.000,00</b>	(7.727.000,00)	13	(-)
freiberufliche, wissenschaft., tech. Dienstleistungen	-	(-)	-	(1)	3	(4)	5	(4)	8	(9)	<b>449.000,00</b>	(4.512.000,00)	5	(8)
sonstige wirtschaftliche Dienstleistungen	-	(-)	2	(-)	3	(4)	6	(1)	11	(5)	<b>1.500.000,00</b>	(1.268.000,00)	25	(20)
Erziehung und Unterricht	-	(-)	-	(-)	-	(-)	-	(-)	-	(-)	-	(-)	-	(-)
Gesundheits- und Sozialwesen	-	(-)	-	(1)	-	(-)	6	(1)	6	(2)	-	(838.000,00)	-	(14)
Kunst, Unterhaltung und Erholung	-	(-)	-	(-)	4	(-)	1	(1)	5	(1)	<b>2.705.000,00</b>	(-)	24	(-)
sonstige Dienstleistungen	-	(-)	-	(-)	4	(-)	-	(-)	4	(-)	<b>930.000,00</b>	(-)	-	(-)
Dienstleistungen privater Haushalte	-	(-)	-	(-)	-	(-)	-	(-)	-	(-)	-	(-)	-	(-)
<b>Gesamt</b>											<b>34.461.000,00</b>	(52.499.000,00)	<b>185</b>	(393)

\* Legende siehe Seite 2

Die Zahlen in Klammern sind die Vorjahreswerte.

## Übersicht der Privatsolvenzen Salzburg //

	SRV*		VA*		Summe Anzahl		Summe Passiva [EUR]		Passiva pro Eröffnung [EUR]	
Gesamt										
Total	236	(163)	14	(21)	250	(184)	38.772.000,00	(24.726.000,00)	164.200,00	(151.600,00)
Männer	151	(106)	12	(17)	163	(123)	29.142.000,00	(17.771.000,00)	192.900,00	(167.600,00)
Frauen	85	(57)	2	(4)	87	(61)	9.630.000,00	(6.955.000,00)	113.200,00	(122.000,00)
bis 24 Jahre										
Total	2	(1)	-	(1)	2	(2)	269.000,00	(34.000,00)	134.500,00	(34.000,00)
Männer	1	(1)	-	(-)	1	(1)	225.000,00	(34.000,00)	225.000,00	(34.000,00)
Frauen	1	(-)	-	(1)	1	(1)	44.000,00	(-)	44.000,00	(-)
25 - 39 Jahre										
Total	66	(52)	3	(8)	69	(60)	6.847.000,00	(3.467.000,00)	103.700,00	(66.600,00)
Männer	37	(31)	3	(6)	40	(37)	3.360.000,00	(2.371.000,00)	90.800,00	(76.400,00)
Frauen	29	(21)	-	(2)	29	(23)	3.487.000,00	(1.096.000,00)	120.200,00	(52.100,00)
40 - 59 Jahre										
Total	131	(98)	9	(6)	140	(104)	22.382.000,00	(16.023.000,00)	170.800,00	(163.500,00)
Männer	88	(64)	8	(5)	96	(69)	17.968.000,00	(10.436.000,00)	204.100,00	(163.000,00)
Frauen	43	(34)	1	(1)	44	(35)	4.414.000,00	(5.587.000,00)	102.600,00	(164.300,00)
60+ Jahre										
Total	37	(12)	2	(3)	39	(15)	9.274.000,00	(5.202.000,00)	250.600,00	(433.500,00)
Männer	25	(10)	1	(3)	26	(13)	7.589.000,00	(4.930.000,00)	303.500,00	(493.000,00)
Frauen	12	(2)	1	(-)	13	(2)	1.685.000,00	(272.000,00)	140.400,00	(136.000,00)
unbekannt										
Total	-	(-)	-	(3)	-	(3)	-	(-)	-	(-)
Männer	-	(-)	-	(3)	-	(3)	-	(-)	-	(-)
Frauen	-	(-)	-	(-)	-	(-)	-	(-)	-	(-)

\* Legende siehe Seite 2

Die Zahlen in Klammern sind die Vorjahreswerte.



## Zusammenfassung der Insolvenzen //

	2018	2017
<b>Gesamtinsolvenzen</b>	<b>601</b>	<b>373</b>
Sanierungsverfahren mit Eigenverwaltung	1	4
Sanierungsverfahren ohne Eigenverwaltung	3	-
Konkurs	70	77
Verfahrensabweisung	38	79
<b>Firmeninsolvenzen Gesamt</b>	<b>112</b>	<b>160</b>
Schuldenregulierungsverfahren	439	162
Verfahrensabweisung Privatinsolvenz	50	51
<b>Privatinsolvenzen Gesamt</b>	<b>489</b>	<b>213</b>

## Top 5 Branchen Verfahren gesamt //

		2018	2017
↑ 1. (3)	Handel, Kfz-Reparatur	18	18
↓ 2. (1)	Beherbergung und Gastronomie	14	22
= 2. (2)	Bau	14	20
= 4. (4)	Verkehr und Warenlagerung	8	10
↑ 4. (6)	Herstellung von Waren	8	7

## Rechtsformen von Unternehmensinsolvenzen //

	Summe	SVE*	SV*	K*	VA*
Einzelperson	1 (9)	- (-)	- (-)	- (-)	1 (9)
n. prot. Einzelunt.	79 (84)	1 (2)	2 (-)	44 (31)	32 (51)
e. U.	1 (2)	- (-)	- (-)	1 (1)	- (1)
KG	1 (4)	- (1)	- (-)	1 (1)	- (2)
OG	2 (3)	- (-)	- (-)	1 (3)	1 (-)
AG	- (-)	- (-)	- (-)	- (-)	- (-)
GmbH	21 (42)	- (1)	- (-)	18 (31)	3 (10)
GmbH & Co. KG	1 (1)	- (-)	1 (-)	- (1)	- (-)
Verein	1 (-)	- (-)	- (-)	1 (-)	- (-)
Ges.n.b.R.	- (-)	- (-)	- (-)	- (-)	- (-)
Genossenschaft	- (-)	- (-)	- (-)	- (-)	- (-)
sonstiges	5 (15)	- (-)	- (-)	4 (9)	1 (6)
<b>Gesamt</b>	<b>112 (160)</b>	<b>1 (4)</b>	<b>3 (-)</b>	<b>70 (77)</b>	<b>38 (79)</b>

\* Legende siehe Seite 2  
Die Zahlen in Klammern sind die Vorjahreswerte.

## Top 10 Insolvenzen Tirol nach Passiva //

GZ	Name	Passiva [EUR]
19 S 6/18g	TiSUN GmbH 6306 SÖLL, Stockach 100	7.776.000,00
5 S 27/17s	Privatperson 6414 MIEMING	5.450.000,00
24 S 41/18w	Privatperson 6020 INNSBRUCK	3.540.000,00
5 S 24/17z	Privatperson 6424 SILZ	2.600.000,00
22 S 90/18m	Privatperson 6020 INNSBRUCK	2.500.000,00
22 S 53/18w	Privatperson 6020 INNSBRUCK	2.344.000,00
24 S 16/18v	Privatperson 6082 PATSCH	2.257.000,00
9 S 13/18y	Privatperson 6306 SÖLL	2.127.000,00
22 S 91/18h	Privatperson 6166 FULPMES	2.086.000,00
4 S 17/17g	Privatperson 9900 LIENZ	1.743.000,00

## Top 5 Insolvenzen Tirol nach Dienstnehmern //

GZ	Name	DN*
19 S 17/18Z	DMT Transport & Logistik GmbH 6176 VÖLS, Innsbrucker Straße 68	31
19 S 6/18g	TiSUN GmbH 6306 SÖLL, Stockach 100	27
7 S 27/18g	BELLATRIX GmbH 6391 FIEBERBRUNN, Rosenegg 58	27
19 S 16/18b	Einzelunternehmen 6410 TELFS	27
19 S 43/18y	Rofanreisen – Martin Albrecht e.U. 6212 MAURACH, Dorfstraße 44	20

\* Legende siehe Seite 2

## Branchenstatistik Tirol //

	SVE*		SV*		K*		VA*		Summe	Passiva [EUR]	DN*			
Land- und Forstwirtschaft, Fischerei	-	(-)	-	(-)	1	(-)	-	(-)	1	(-)	<b>651.000,00</b>	(-)	2	(-)
Bergbau und Gewinnung von Steinen und Erden	-	(-)	-	(-)	-	(-)	-	(-)	-	(-)	-	(-)	-	(-)
Herstellung von Waren	-	(-)	-	(-)	7	(3)	1	(4)	8	(7)	<b>3.315.000,00</b>	(3.879.000,00)	19	(23)
Energieversorgung	-	(-)	-	(-)	-	(-)	-	(-)	-	(-)	-	(-)	-	(-)
Wasserversorgung, Abwasser- und Abfallentsorgung	-	(-)	-	(-)	-	(-)	-	(-)	-	(-)	-	(-)	-	(-)
Bau	-	(1)	1	(-)	13	(15)	-	(4)	14	(20)	<b>10.983.000,00</b>	(5.953.000,00)	97	(68)
Handel, Kfz-Reparatur	-	(-)	1	(-)	13	(9)	4	(9)	18	(18)	<b>12.885.000,00</b>	(12.412.000,00)	52	(35)
Verkehr und Warenlagerung	-	(-)	-	(-)	7	(8)	1	(2)	8	(10)	<b>2.481.000,00</b>	(3.214.000,00)	84	(80)
Beherbergung und Gastronomie	-	(-)	-	(-)	12	(17)	2	(5)	14	(22)	<b>2.272.000,00</b>	(6.708.000,00)	52	(87)
Information und Kommunikation	-	(-)	-	(-)	4	(4)	1	(1)	5	(5)	<b>427.000,00</b>	(1.094.000,00)	2	(2)
Finanz- und Versicherungsdienstleistungen	-	(-)	-	(-)	2	(2)	-	(-)	2	(2)	<b>1.275.000,00</b>	(1.395.000,00)	-	(2)
Grundstücks- und Wohnungswesen	-	(-)	-	(-)	-	(3)	-	(-)	-	(3)	-	(913.000,00)	-	(1)
freiberufliche, wissenschaft., tech. Dienstleistungen	-	(2)	-	(-)	4	(5)	-	(3)	4	(10)	<b>760.000,00</b>	(9.723.000,00)	7	(26)
sonstige wirtschaftliche Dienstleistungen	-	(1)	1	(-)	3	(2)	-	(1)	4	(4)	<b>1.091.000,00</b>	(221.000,00)	26	(5)
Erziehung und Unterricht	-	(-)	-	(-)	1	(-)	-	(-)	1	(-)	<b>151.000,00</b>	(-)	10	(-)
Gesundheits- und Sozialwesen	-	(-)	-	(-)	-	(1)	-	(-)	-	(1)	-	(70.000,00)	-	(-)
Kunst, Unterhaltung und Erholung	-	(-)	-	(-)	1	(1)	-	(-)	1	(1)	<b>981.000,00</b>	(99.000,00)	-	(2)
sonstige Dienstleistungen	1	(-)	-	(-)	3	(-)	-	(1)	4	(1)	<b>236.000,00</b>	(-)	1	(-)
Dienstleistungen privater Haushalte	-	(-)	-	(-)	-	(1)	-	(-)	-	(1)	-	(113.000,00)	-	(5)
<b>Gesamt</b>											<b>37.508.000,00</b>	<b>(45.794.000,00)</b>	<b>352</b>	<b>(336)</b>

\* Legende siehe Seite 2

Die Zahlen in Klammern sind die Vorjahreswerte.



## Übersicht der Privatsolvenzen Tirol //

	SRV*		VA*		Summe Anzahl		Summe Passiva [EUR]		Passiva pro Eröffnung [EUR]	
Gesamt										
Total	439	(162)	50	(51)	489	(213)	89.008.000,00	(17.934.000,00)	202.700,00	(110.700,00)
Männer	305	(103)	30	(37)	335	(140)	73.427.000,00	(13.876.000,00)	240.700,00	(134.700,00)
Frauen	134	(59)	20	(14)	154	(73)	15.581.000,00	(4.058.000,00)	116.200,00	(68.700,00)
bis 24 Jahre										
Total	10	(4)	2	(3)	12	(7)	358.000,00	(412.000,00)	35.800,00	(103.000,00)
Männer	6	(3)	1	(2)	7	(5)	267.000,00	(406.000,00)	44.500,00	(135.300,00)
Frauen	4	(1)	1	(1)	5	(2)	91.000,00	(6.000,00)	22.700,00	(6.000,00)
25 - 39 Jahre										
Total	139	(63)	16	(7)	155	(70)	15.515.000,00	(4.415.000,00)	111.600,00	(70.000,00)
Männer	96	(39)	8	(6)	104	(45)	13.270.000,00	(3.558.000,00)	138.200,00	(91.200,00)
Frauen	43	(24)	8	(1)	51	(25)	2.245.000,00	(857.000,00)	52.200,00	(35.700,00)
40 - 59 Jahre										
Total	228	(85)	11	(23)	239	(108)	48.528.000,00	(10.769.000,00)	212.800,00	(126.600,00)
Männer	162	(53)	7	(16)	169	(69)	37.932.000,00	(7.747.000,00)	234.100,00	(146.100,00)
Frauen	66	(32)	4	(7)	70	(39)	10.596.000,00	(3.022.000,00)	160.500,00	(94.400,00)
60+ Jahre										
Total	62	(10)	1	(3)	63	(13)	24.607.000,00	(2.338.000,00)	396.800,00	(233.800,00)
Männer	41	(8)	-	(3)	41	(11)	21.958.000,00	(2.165.000,00)	535.500,00	(270.600,00)
Frauen	21	(2)	1	(-)	22	(2)	2.649.000,00	(173.000,00)	126.100,00	(86.500,00)
unbekannt										
Total	-	(-)	20	(15)	20	(15)	-	(-)	-	(-)
Männer	-	(-)	14	(10)	14	(10)	-	(-)	-	(-)
Frauen	-	(-)	6	(5)	6	(5)	-	(-)	-	(-)

\* Legende siehe Seite 2

Die Zahlen in Klammern sind die Vorjahreswerte.



Zusammenfassung der Insolvenzen //

	2018	2017
<b>Gesamtinsolvenzen</b>	<b>499</b>	<b>220</b>
Sanierungsverfahren mit Eigenverwaltung	-	1
Sanierungsverfahren ohne Eigenverwaltung	4	-
Konkurs	39	32
Verfahrensabweisung	41	30
<b>Firmeninsolvenzen Gesamt</b>	<b>84</b>	<b>63</b>
Schuldenregulierungsverfahren	356	113
Verfahrensabweisung Privatinsolvenz	59	44
<b>Privatinsolvenzen Gesamt</b>	<b>415</b>	<b>157</b>

Top 5 Branchen Verfahren gesamt //

	2018	2017
↑ 1. (3) Beherbergung und Gastronomie	11	6
↑ 2. (4) Herstellung von Waren	8	5
↓ 3. (1) Handel, Kfz-Reparatur	6	7
↓ 4. (1) Bau	3	7
= 5. (5) Verkehr und Warenlagerung	2	2

Rechtsformen von Unternehmensinsolvenzen //

	Summe		SVE*		SV*		K*		VA*	
Einzelperson	1	(6)	-	(-)	-	(-)	-	(1)	1	(5)
n. prot. Einzelunt.	43	(30)	-	(1)	-	(-)	18	(15)	25	(14)
e. U.	1	(-)	-	(-)	-	(-)	1	(-)	-	(-)
KG	10	(2)	-	(-)	-	(-)	5	(2)	5	(-)
OG	-	(-)	-	(-)	-	(-)	-	(-)	-	(-)
AG	-	(-)	-	(-)	-	(-)	-	(-)	-	(-)
GmbH	22	(18)	-	(-)	3	(-)	14	(12)	5	(6)
GmbH & Co. KG	1	(-)	-	(-)	1	(-)	-	(-)	-	(-)
Verein	1	(-)	-	(-)	-	(-)	-	(-)	1	(-)
Ges.n.b.R.	-	(-)	-	(-)	-	(-)	-	(-)	-	(-)
Genossenschaft	-	(-)	-	(-)	-	(-)	-	(-)	-	(-)
sonstiges	5	(7)	-	(-)	-	(-)	1	(2)	4	(5)
<b>Gesamt</b>	<b>84</b>	<b>(63)</b>	<b>-</b>	<b>(1)</b>	<b>4</b>	<b>(-)</b>	<b>39</b>	<b>(32)</b>	<b>41</b>	<b>(30)</b>

\* Legende siehe Seite 2  
Die Zahlen in Klammern sind die Vorjahreswerte.

## Top 10 Insolvenzen Vorarlberg nach Passiva //

GZ	Name	Passiva [EUR]
13 S 19/18a	trend fashion textil GmbH 6840 GÖTZIS, Lastenstraße 55	6.340.000,00
14 S 16/18t	Zech GmbH 6840 GÖTZIS, Lastenstraße 56	2.048.000,00
13 S 24/18m	Zech Fenstertechnik GmbH 6850 DORNBIRN, Bobletten 34	1.912.000,00
14 S 7/18t	Privatperson 6850 DORNBIRN	1.703.000,00
14 S 17/18i	ZECH Holzfenster GmbH & Co KG 6840 GÖTZIS, Zielstraße 21	1.672.000,00
13 S 25/18h	ZECH Kunststoffenster GmbH 6840 GÖTZIS, Industriestraße 8	1.411.000,00
9 S 1/18i	Privatperson 6713 LUDESCH	1.362.000,00
13 S 18/18d	Einzelunternehmen 6890 LUSTENAU	1.236.000,00
14 S 56/18y	Privatperson 6850 DORNBIRN	1.196.000,00
22 S 23/18b	Privatperson 6973 HÖCHST	916.000,00

## Top 5 Insolvenzen Vorarlberg nach Dienstnehmern //

GZ	Name	DN*
14 S 16/18t	Zech GmbH 6840 GÖTZIS, Lastenstraße 56	35
13 S 24/18m	Zech Fenstertechnik GmbH 6850 DORNBIRN, Bobletten 34	30
14 S 17/18i	ZECH Holzfenster GmbH & Co KG 6840 GÖTZIS, Zielstraße 21	30
14 S 21/18b	Pizzeria Restaurant Bllaca KEG 6850 DORNBIRN, Riedgasse 20	14
13 S 5/18t	Klocker & Wahl Ziviltechniker GmbH 6900 BREGENZ, Gerberstraße 6	12

\* Legende siehe Seite 2

## Branchenstatistik Vorarlberg //

	SVE*		SV*		K*		VA*		Summe		Passiva [EUR]		DN*	
Land- und Forstwirtschaft, Fischerei	-	(-)	1	(-)	-	(-)	-	(1)	1	(1)	<b>1.824.000,00</b>	(-)	32	(-)
Bergbau und Gewinnung von Steinen und Erden	-	(-)	-	(-)	-	(-)	-	(-)	-	(-)	-	(-)	-	(-)
Herstellung von Waren	-	(-)	2	(-)	1	(3)	5	(2)	8	(5)	<b>10.541.000,00</b>	(439.000,00)	41	(3)
Energieversorgung	-	(-)	-	(-)	-	(-)	-	(-)	-	(-)	-	(-)	-	(-)
Wasserversorgung, Abwasser- und Abfallentsorgung	-	(-)	-	(-)	-	(-)	-	(-)	-	(-)	-	(-)	-	(-)
Bau	-	(-)	1	(-)	2	(5)	-	(2)	3	(7)	<b>2.234.000,00</b>	(2.707.000,00)	38	(27)
Handel, Kfz-Reparatur	-	(1)	-	(-)	5	(5)	1	(1)	6	(7)	<b>7.334.000,00</b>	(7.100.000,00)	8	(262)
Verkehr und Warenlagerung	-	(-)	-	(-)	2	(2)	-	(-)	2	(2)	<b>411.000,00</b>	(622.000,00)	7	(11)
Beherbergung und Gastronomie	-	(-)	-	(-)	8	(4)	3	(2)	11	(6)	<b>1.755.000,00</b>	(763.000,00)	21	(10)
Information und Kommunikation	-	(-)	-	(-)	-	(-)	-	(-)	-	(-)	-	(-)	-	(-)
Finanz- und Versicherungsdienstleistungen	-	(-)	-	(-)	2	(-)	-	(-)	2	(-)	-	(-)	-	(-)
Grundstücks- und Wohnungswesen	-	(-)	-	(-)	1	(-)	-	(-)	1	(-)	<b>14.000,00</b>	(-)	-	(-)
freiberufliche, wissenschaftl., tech. Dienstleistungen	-	(-)	-	(-)	2	(-)	-	(-)	2	(-)	-	(-)	-	(-)
sonstige wirtschaftliche Dienstleistungen	-	(-)	-	(-)	-	(1)	-	(-)	-	(1)	-	(2.006.000,00)	-	(4)
Erziehung und Unterricht	-	(-)	-	(-)	-	(-)	-	(-)	-	(-)	-	(-)	-	(-)
Gesundheits- und Sozialwesen	-	(-)	-	(-)	1	(-)	-	(-)	1	(-)	<b>150.000,00</b>	(-)	-	(-)
Kunst, Unterhaltung und Erholung	-	(-)	-	(-)	-	(-)	-	(-)	-	(-)	-	(-)	-	(-)
sonstige Dienstleistungen	-	(-)	-	(-)	-	(1)	-	(-)	-	(1)	-	(100.000,00)	-	(-)
Dienstleistungen privater Haushalte	-	(-)	-	(-)	-	(-)	-	(-)	-	(-)	-	(-)	-	(-)
<b>Gesamt</b>											<b>24.263.000,00</b>	<b>(13.737.000,00)</b>	<b>147</b>	<b>(317)</b>

\* Legende siehe Seite 2

Die Zahlen in Klammern sind die Vorjahreswerte.

## Übersicht der Privatinsolvenzen Vorarlberg //

	SRV*		VA*		Summe Anzahl		Summe Passiva [EUR]		Passiva pro Eröffnung [EUR]	
Gesamt										
Total	356	(113)	59	(44)	415	(157)	40.869.000,00	(9.191.000,00)	114.800,00	(81.300,00)
Männer	248	(76)	47	(29)	295	(105)	34.323.000,00	(7.169.000,00)	138.300,00	(94.300,00)
Frauen	108	(37)	12	(15)	120	(52)	6.546.000,00	(2.022.000,00)	60.600,00	(54.600,00)
bis 24 Jahre										
Total	8	(-)	1	(2)	9	(2)	234.000,00	(-)	29.200,00	(-)
Männer	5	(-)	1	(2)	6	(2)	120.000,00	(-)	24.000,00	(-)
Frauen	3	(-)	-	(-)	3	(-)	114.000,00	(-)	38.000,00	(-)
25 - 39 Jahre										
Total	130	(44)	9	(7)	139	(51)	8.078.000,00	(2.444.000,00)	62.100,00	(55.500,00)
Männer	87	(28)	6	(5)	93	(33)	6.154.000,00	(1.796.000,00)	70.700,00	(64.100,00)
Frauen	43	(16)	3	(2)	46	(18)	1.924.000,00	(648.000,00)	44.700,00	(40.500,00)
40 - 59 Jahre										
Total	179	(62)	17	(17)	196	(79)	23.477.000,00	(6.021.000,00)	131.100,00	(97.100,00)
Männer	124	(44)	14	(11)	138	(55)	19.311.000,00	(4.745.000,00)	155.700,00	(107.800,00)
Frauen	55	(18)	3	(6)	58	(24)	4.166.000,00	(1.276.000,00)	75.700,00	(70.800,00)
60+ Jahre										
Total	39	(7)	2	(3)	41	(10)	9.080.000,00	(726.000,00)	232.800,00	(103.700,00)
Männer	32	(4)	2	(-)	34	(4)	8.738.000,00	(628.000,00)	273.000,00	(157.000,00)
Frauen	7	(3)	-	(3)	7	(6)	342.000,00	(98.000,00)	48.800,00	(32.600,00)
unbekannt										
Total	-	(-)	30	(15)	30	(15)	-	(-)	-	(-)
Männer	-	(-)	24	(11)	24	(11)	-	(-)	-	(-)
Frauen	-	(-)	6	(4)	6	(4)	-	(-)	-	(-)

\* Legende siehe Seite 2

Die Zahlen in Klammern sind die Vorjahreswerte.



## Zusammenfassung der Insolvenzen //

	2018	2017
<b>Gesamtinsolvenzen</b>	<b>228</b>	<b>126</b>
Sanierungsverfahren mit Eigenverwaltung	-	-
Sanierungsverfahren ohne Eigenverwaltung	5	5
Konkurs	44	46
Verfahrensabweisung	44	28
<b>Firmeninsolvenzen Gesamt</b>	<b>93</b>	<b>79</b>
Schuldenregulierungsverfahren	127	39
Verfahrensabweisung Privatinsolvenz	8	8
<b>Privatinsolvenzen Gesamt</b>	<b>135</b>	<b>47</b>

## Top 5 Branchen Verfahren gesamt //

	2018	2017
↑ 1. (5) Bau	20	5
↓ 2. (1) Handel, Kfz-Reparatur	18	15
↓ 3. (2) Beherbergung und Gastronomie	12	11
↓ 4. (3) sonstige Dienstleistungen	9	6
↓ 5. (3) wirtschaftliche Dienstleistungen	8	6

## Rechtsformen von Unternehmensinsolvenzen //

	Summe		SVE*		SV*		K*		VA*	
Einzelperson	2	(5)	-	(-)	-	(-)	-	(1)	2	(4)
n. prot. Einzelunt.	55	(40)	-	(-)	2	(4)	20	(24)	33	(12)
e. U.	-	(1)	-	(-)	-	(-)	-	(-)	-	(1)
KG	3	(5)	-	(-)	1	(-)	1	(2)	1	(3)
OG	2	(-)	-	(-)	-	(-)	-	(-)	2	(-)
AG	-	(-)	-	(-)	-	(-)	-	(-)	-	(-)
GmbH	26	(24)	-	(-)	2	(1)	20	(16)	4	(7)
GmbH & Co. KG	2	(-)	-	(-)	-	(-)	2	(-)	-	(-)
Verein	3	(-)	-	(-)	-	(-)	1	(-)	2	(-)
Ges.n.b.R.	-	(-)	-	(-)	-	(-)	-	(-)	-	(-)
Genossenschaft	-	(-)	-	(-)	-	(-)	-	(-)	-	(-)
sonstiges	-	(4)	-	(-)	-	(-)	-	(3)	-	(1)
<b>Gesamt</b>	<b>93</b>	<b>(79)</b>	<b>-</b>	<b>(-)</b>	<b>5</b>	<b>(5)</b>	<b>44</b>	<b>(46)</b>	<b>44</b>	<b>(28)</b>

\* Legende siehe Seite 2  
Die Zahlen in Klammern sind die Vorjahreswerte.

## Top 10 Insolvenzen Burgenland nach Passiva //

GZ	Name	Passiva [EUR]
26 S 18/18a	REPOTEC GmbH & Co KG 7540 GÜSSING, Europastraße 1	3.206.000,00
26 S 17/18d	RPT Planungs und Beteiligungs GmbH 7540 GÜSSING, Europastraße 1	2.676.000,00
9 S 4/18s	Privatperson 7053 HORNSTEIN	2.327.000,00
4 S 25/17h	Privatperson 7423 GRAFENSCHACHEN	1.268.000,00
49 S 1/18w	WEBA Fenster-Türen-Montagen GmbH 7201 NEUDÖRFL / LEITHA, Bickfordstraße 23	1.057.000,00
5 S 7/18s	Privatperson 7321 RAIDING	1.040.000,00
26 S 2/18y	FIDES Isoliertechnik GmbH 7312 HORITSCHON, Hofstatt 17	967.000,00
5 S 10/18g	Privatperson 7442 GLASHÜTTEN	955.000,00
26 S 23/18m	Hirczy-Bau Gesellschaft m.b.H. & Co KG 8380 JENNERSDORF, Industriegelände 1	926.000,00
49 S 6/18f	Einzelunternehmen 7522 STREM	874.000,00
4 S 32/17p	Privatperson 7411 MARKT ALLHAU	804.000,00

## Top 5 Insolvenzen Burgenland nach Dienstnehmern //

GZ	Name	DN*
49 S 13/18k	Fliesen Tauchner Handelsgesellschaft mbH 7423 PINKAFELD, Wienerstraße 84	26
26 S 3/18w	ERDBAU Transporte Grund Limited 7301 DEUTSCHKREUTZ, Gewerbestraße 1/12	13
26 S 21/18t	TB-Bau GmbH 7082 DONNERSKIRCHEN, Hauptstraße 22	7
26 S 25/18f	PHIDAMA BeteiligungsgmbH 7000 EISENSTADT, St. Antonistraße 117/1	7
49 S 1/18w	WEBA Fenster-Türen-Montage GmbH 7201 NEUDÖRFL, Bickfordstraße 23	7

\* Legende siehe Seite 2

## Branchenstatistik Burgenland //

	SVE*	SV*	K*	VA*	Summe	Passiva [EUR]	DN*
Land- und Forstwirtschaft, Fischerei	- (-)	- (-)	1 (1)	- (-)	1 (1)	<b>152.000,00</b> (175.000,00)	- (-)
Bergbau und Gewinnung von Steinen und Erden	- (-)	- (-)	- (-)	- (-)	- (-)	- (-)	- (-)
Herstellung von Waren	- (-)	- (-)	2 (3)	- (2)	2 (5)	<b>382.000,00</b> (8.435.000,00)	3 (6)
Energieversorgung	- (-)	- (-)	1 (-)	- (-)	1 (-)	<b>3.497.000,00</b> (-)	6 (-)
Wasserversorgung, Abwasser- und Abfallentsorgung	- (-)	- (-)	- (-)	- (1)	- (1)	- (-)	- (-)
Bau	- (-)	- (-)	15 (5)	5 (-)	20 (5)	<b>4.508.000,00</b> (1.248.000,00)	27 (19)
Handel, Kfz-Reparatur	- (-)	1 (2)	8 (9)	9 (4)	18 (15)	<b>1.672.000,00</b> (5.772.000,00)	12 (33)
Verkehr und Warenlagerung	- (-)	- (-)	- (3)	- (1)	- (4)	- (1.566.000,00)	- (36)
Beherbergung und Gastronomie	- (-)	1 (2)	4 (9)	7 (-)	12 (11)	<b>421.000,00</b> (2.074.000,00)	6 (61)
Information und Kommunikation	- (-)	- (1)	- (-)	- (1)	- (2)	- (222.000,00)	- (-)
Finanz- und Versicherungsdienstleistungen	- (-)	- (-)	1 (-)	1 (-)	2 (-)	<b>194.000,00</b> (-)	1 (-)
Grundstücks- und Wohnungswesen	- (-)	- (-)	- (-)	- (2)	- (2)	- (-)	- (-)
freiberufliche, wissenschaft., tech. Dienstleistungen	- (-)	2 (-)	- (1)	1 (2)	3 (3)	<b>572.000,00</b> (169.000,00)	7 (-)
sonstige wirtschaftliche Dienstleistungen	- (-)	- (-)	5 (4)	3 (2)	8 (6)	<b>914.000,00</b> (27.239.000,00)	2 (3)
Erziehung und Unterricht	- (-)	- (-)	- (-)	- (-)	- (-)	- (-)	- (-)
Gesundheits- und Sozialwesen	- (-)	- (-)	1 (-)	4 (3)	5 (3)	<b>537.000,00</b> (-)	3 (-)
Kunst, Unterhaltung und Erholung	- (-)	- (-)	1 (-)	1 (-)	2 (-)	- (-)	- (-)
sonstige Dienstleistungen	- (-)	1 (-)	6 (5)	2 (1)	9 (6)	<b>5.461.000,00</b> (1.213.000,00)	4 (3)
Dienstleistungen privater Haushalte	- (-)	- (-)	- (-)	- (-)	- (-)	- (-)	- (-)
<b>Gesamt</b>						<b>18.310.000,00</b> (48.113.000,00)	<b>71</b> (161)

\* Legende siehe Seite 2

Die Zahlen in Klammern sind die Vorjahreswerte.



## Übersicht der Privatinsolvenzen Burgenland //

	SRV*		VA*		Summe Anzahl		Summe Passiva [EUR]		Passiva pro Eröffnung [EUR]	
Gesamt										
Total	127	(39)	8	(8)	135	(47)	21.081.000,00	(7.078.000,00)	165.900,00	(181.400,00)
Männer	82	(17)	7	(6)	89	(23)	17.102.000,00	(3.943.000,00)	208.500,00	(231.900,00)
Frauen	45	(22)	1	(2)	46	(24)	3.979.000,00	(3.135.000,00)	88.400,00	(142.500,00)
bis 24 Jahre										
Total	3	(2)	1	(-)	4	(2)	634.000,00	(18.000,00)	211.300,00	(9.000,00)
Männer	2	(-)	1	(-)	3	(-)	625.000,00	(-)	312.500,00	(-)
Frauen	1	(2)	-	(-)	1	(2)	9.000,00	(18.000,00)	9.000,00	(9.000,00)
25 - 39 Jahre										
Total	41	(14)	2	(1)	43	(15)	3.288.000,00	(2.607.000,00)	80.100,00	(186.200,00)
Männer	22	(6)	2	(1)	24	(7)	1.975.000,00	(676.000,00)	89.700,00	(112.600,00)
Frauen	19	(8)	-	(-)	19	(8)	1.313.000,00	(1.931.000,00)	69.100,00	(241.300,00)
40 - 59 Jahre										
Total	57	(21)	3	(3)	60	(24)	11.707.000,00	(2.585.000,00)	205.300,00	(123.000,00)
Männer	41	(9)	2	(1)	43	(10)	10.551.000,00	(1.399.000,00)	257.300,00	(155.400,00)
Frauen	16	(12)	1	(2)	17	(14)	1.156.000,00	(1.186.000,00)	72.200,00	(98.800,00)
60+ Jahre										
Total	26	(2)	-	(2)	26	(4)	5.452.000,00	(1.868.000,00)	209.600,00	(934.000,00)
Männer	17	(2)	-	(2)	17	(4)	3.951.000,00	(1.868.000,00)	232.400,00	(934.000,00)
Frauen	9	(-)	-	(-)	9	(-)	1.501.000,00	(-)	166.700,00	(-)
unbekannt										
Total	-	(-)	2	(2)	2	(2)	-	(-)	-	(-)
Männer	-	(-)	2	(2)	2	(2)	-	(-)	-	(-)
Frauen	-	(-)	-	(-)	-	(-)	-	(-)	-	(-)

\* Legende siehe Seite 2

Die Zahlen in Klammern sind die Vorjahreswerte.

## STEIERMARK IM DETAIL



### Zusammenfassung der Insolvenzen //

	2018	2017
<b>Gesamtinsolvenzen</b>	<b>972</b>	<b>638</b>
Sanierungsverfahren mit Eigenverwaltung	3	4
Sanierungsverfahren ohne Eigenverwaltung	18	24
Konkurs	192	149
Verfahrensabweisung	145	128
<b>Firmeninsolvenzen Gesamt</b>	<b>358</b>	<b>305</b>
Schuldenregulierungsverfahren	528	253
Verfahrensabweisung Privatinsolvenz	86	80
<b>Privatinsolvenzen Gesamt</b>	<b>614</b>	<b>333</b>

### Top 5 Branchen Verfahren gesamt //

	2018	2017
= 1. (1) Bau	68	60
= 2. (2) Handel, Kfz-Reparatur	48	43
= 3. (3) Beherbergung und Gastronomie	44	40
= 4. (4) Herstellung von Waren	25	27
↑ 5. (6) Verkehr und Warenlagerung	18	6

### Rechtsformen von Unternehmensinsolvenzen //

	Summe	SVE*	SV*	K*	VA*
Einzelperson	2 (10)	- (-)	- (-)	- (5)	2 (5)
n. prot. Einzelunt.	219 (162)	1 (-)	7 (13)	112 (68)	99 (81)
e. U.	1 (2)	- (-)	- (-)	1 (2)	- (-)
KG	5 (8)	- (-)	- (-)	2 (4)	3 (4)
OG	3 (1)	- (-)	1 (-)	- (1)	2 (-)
AG	- (-)	- (-)	- (-)	- (-)	- (-)
GmbH	103 (100)	2 (3)	8 (11)	67 (64)	26 (22)
GmbH & Co. KG	3 (1)	- (-)	2 (-)	1 (1)	- (-)
Verein	1 (2)	- (-)	- (-)	1 (1)	- (1)
Ges.n.b.R.	- (-)	- (-)	- (-)	- (-)	- (-)
Genossenschaft	1 (1)	- (1)	- (-)	1 (-)	- (-)
sonstiges	20 (18)	- (-)	- (-)	7 (3)	13 (15)
<b>Gesamt</b>	<b>358 (305)</b>	<b>3 (4)</b>	<b>18 (24)</b>	<b>192 (149)</b>	<b>145 (128)</b>

\* Legende siehe Seite 2  
Die Zahlen in Klammern sind die Vorjahreswerte.

## Top 10 Insolvenzen Steiermark nach Passiva //

GZ	Name	Passiva [EUR]
25 S 10/18k	CTP Chemisch Thermische Prozesstechnik GmbH 8042 GRAZ-ST. PETER, Schmiedlstraße 10	15.966.000,00
243 S 8/18y	Privatperson 8042 GRAZ	8.818.000,00
25 S 15/18w	KAPO Möbelwerkstätten GmbH 8225 PÖLLAU, Hambuchen 478	6.432.000,00
25 S 19/18h	Ludwig Brandstätter Betriebsgesellschaft m.b.H. 8130 FROHNLEITEN, Brucker Straße 13	6.354.000,00
26 S 30/18h	CVR Spedition und Lagerlogistik GmbH 8102 SEMRIACH, Kesselfallstraße 8	6.213.000,00
26 S 1/18v	Guem Gesellschaft m.b.H. 8054 GRAZ, Gradnerstraße 146	5.531.000,00
26 S 8/18y	WIT Personalservice GmbH 8041 GRAZ, Liebenauergürtel 16	5.297.000,00
17 S 3/18m	Familie Tatschl Privatstiftung 8940 LIEZEN, Fronleichnamsweg 15/2	5.012.000,00
25 S 7/18v	Einzelunternehmen 8010 GRAZ	4.228.000,00
18 S 3/18v	Pressler Stahl- und Alubau GmbH & Co. KG. 8720 KNITTELFELD, Krebsengasse 27	3.666.000,00

## Top 5 Insolvenzen Steiermark nach Dienstnehmern //

GZ	Name	DN*
26 S 8/18y	WIT Personalservice GmbH 8041 GRAZ, Liebenauergürtel 16	230
25 S 15/18w	KAPO Möbelwerkstätten GmbH 8225 PÖLLAU, Hambuchen 478	94
25 S 10/18k	CTP Chemisch Thermische Prozesstechnik GmbH 8042 GRAZ-ST. PETER, Schmiedlstraße 10	89
26 S 30/18h	CVR Spedition und Lagerlogistik GmbH 8102 SEMRIACH, Kesselfallstraße 8	62
25 S 19/18h	Ludwig Brandstätter Betriebsgesellschaft m.b.H. 8130 FROHNLEITEN, Brucker Straße 13	61

\* Legende siehe Seite 2

## Branchenstatistik Steiermark //

	SVE*	SV*	K*	VA*	Summe	Passiva [EUR]	DN*
Land- und Forstwirtschaft, Fischerei	- (1)	1 (1)	5 (2)	1 (2)	7 (6)	<b>2.323.000,00</b> (3.594.000,00)	22 (16)
Bergbau und Gewinnung von Steinen und Erden	- (-)	- (-)	- (-)	- (-)	- (-)	- (-)	- (-)
Herstellung von Waren	- (-)	4 (4)	17 (17)	4 (6)	25 (27)	<b>26.893.000,00</b> (52.533.000,00)	254 (273)
Energieversorgung	- (-)	- (-)	- (1)	- (-)	- (1)	- (383.000,00)	- (-)
Wasserversorgung, Abwasser- und Abfallentsorgung	- (-)	- (-)	1 (-)	- (-)	1 (-)	<b>595.000,00</b> (-)	- (-)
Bau	1 (1)	8 (7)	52 (48)	7 (4)	68 (60)	<b>34.290.000,00</b> (28.377.000,00)	426 (299)
Handel, Kfz-Reparatur	- (2)	2 (4)	31 (25)	15 (12)	48 (43)	<b>14.970.000,00</b> (48.790.000,00)	121 (115)
Verkehr und Warenlagerung	1 (-)	- (-)	17 (4)	- (2)	18 (6)	<b>16.356.000,00</b> (2.562.000,00)	210 (15)
Beherbergung und Gastronomie	- (-)	- (2)	30 (28)	14 (10)	44 (40)	<b>8.230.000,00</b> (5.877.000,00)	90 (142)
Information und Kommunikation	- (-)	2 (1)	3 (3)	1 (-)	6 (4)	<b>1.998.000,00</b> (3.302.000,00)	13 (42)
Finanz- und Versicherungsdienstleistungen	- (-)	- (-)	4 (1)	- (-)	4 (1)	<b>1.629.000,00</b> (349.000,00)	- (4)
Grundstücks- und Wohnungswesen	- (-)	- (1)	5 (2)	1 (1)	6 (4)	<b>2.263.000,00</b> (1.592.000,00)	- (8)
freiberufliche, wissenschaft., tech. Dienstleistungen	- (-)	- (3)	7 (8)	1 (3)	8 (14)	<b>25.188.000,00</b> (1.916.000,00)	116 (19)
sonstige wirtschaftliche Dienstleistungen	- (1)	1 (-)	8 (3)	3 (2)	12 (6)	<b>10.886.000,00</b> (1.364.000,00)	379 (49)
Erziehung und Unterricht	- (-)	- (-)	4 (-)	- (-)	4 (-)	<b>409.000,00</b> (-)	1 (-)
Gesundheits- und Sozialwesen	- (-)	1 (2)	2 (4)	- (-)	3 (6)	<b>1.413.000,00</b> (5.406.000,00)	5 (20)
Kunst, Unterhaltung und Erholung	- (-)	- (-)	- (3)	- (-)	- (3)	- (1.077.000,00)	- (13)
sonstige Dienstleistungen	- (-)	- (1)	7 (3)	- (1)	7 (5)	<b>1.001.000,00</b> (780.000,00)	9 (14)
Dienstleistungen privater Haushalte	- (-)	- (-)	- (-)	- (-)	- (-)	- (-)	- (-)
<b>Gesamt</b>						<b>148.444.000,00</b> (157.902.000,00)	<b>1 646</b> (1 029)

\* Legende siehe Seite 2

Die Zahlen in Klammern sind die Vorjahreswerte.

## Übersicht der Privatinsolvenzen Steiermark //

	SRV*		VA*		Summe Anzahl		Summe Passiva [EUR]		Passiva pro Eröffnung [EUR]	
Gesamt										
Total	528	(253)	86	(80)	614	(333)	101.020.000,00	(41.835.000,00)	191.300,00	(165.300,00)
Männer	342	(164)	59	(52)	401	(216)	81.131.000,00	(35.056.000,00)	237.200,00	(213.700,00)
Frauen	186	(89)	27	(28)	213	(117)	19.889.000,00	(6.779.000,00)	106.900,00	(76.100,00)
bis 24 Jahre										
Total	5	(1)	2	(2)	7	(3)	120.000,00	(50.000,00)	24.000,00	(50.000,00)
Männer	1	(1)	2	(1)	3	(2)	59.000,00	(50.000,00)	59.000,00	(50.000,00)
Frauen	4	(-)	-	(1)	4	(1)	61.000,00	(-)	15.200,00	(-)
25 - 39 Jahre										
Total	140	(102)	19	(21)	159	(123)	10.004.000,00	(7.027.000,00)	71.400,00	(68.800,00)
Männer	80	(55)	12	(13)	92	(68)	6.354.000,00	(4.137.000,00)	79.400,00	(75.200,00)
Frauen	60	(47)	7	(8)	67	(55)	3.650.000,00	(2.890.000,00)	60.800,00	(61.400,00)
40 - 59 Jahre										
Total	319	(128)	19	(20)	338	(148)	57.489.000,00	(28.363.000,00)	180.200,00	(221.500,00)
Männer	216	(93)	12	(11)	228	(104)	44.148.000,00	(25.277.000,00)	204.300,00	(271.700,00)
Frauen	103	(35)	7	(9)	110	(44)	13.341.000,00	(3.086.000,00)	129.500,00	(88.100,00)
60+ Jahre										
Total	64	(22)	4	(4)	68	(26)	33.407.000,00	(6.395.000,00)	521.900,00	(290.600,00)
Männer	45	(15)	3	(4)	48	(19)	30.570.000,00	(5.592.000,00)	679.300,00	(372.800,00)
Frauen	19	(7)	1	(-)	20	(7)	2.837.000,00	(803.000,00)	149.300,00	(114.700,00)
unbekannt										
Total	-	(-)	42	(33)	42	(33)	-	(-)	-	(-)
Männer	-	(-)	30	(23)	30	(23)	-	(-)	-	(-)
Frauen	-	(-)	12	(10)	12	(10)	-	(-)	-	(-)

\* Legende siehe Seite 2

Die Zahlen in Klammern sind die Vorjahreswerte.



## Zusammenfassung der Insolvenzen //

	2018	2017
<b>Gesamtinsolvenzen</b>	<b>580</b>	<b>386</b>
Sanierungsverfahren mit Eigenverwaltung	-	-
Sanierungsverfahren ohne Eigenverwaltung	10	12
Konkurs	65	77
Verfahrensabweisung	116	86
<b>Firmeninsolvenzen Gesamt</b>	<b>191</b>	<b>175</b>
Schuldenregulierungsverfahren	378	175
Verfahrensabweisung Privatinsolvenz	22	36
<b>Privatinsolvenzen Gesamt</b>	<b>400</b>	<b>211</b>

## Top 5 Branchen Verfahren gesamt //

		2018	2017
= 1. (1)	Handel, Kfz-Reparatur	35	29
↑ 2. (6)	sonstige Dienstleistungen	34	9
↓ 3. (2)	Bau	32	27
↓ 4. (3)	Beherbergung und Gastronomie	31	22
↑ 5. (11)	wirtschaftliche Dienstleistungen	10	4

## Rechtsformen von Unternehmensinsolvenzen //

	Summe*	SVE*	SV*	K*	VA*
Einzelperson	6 (15)	- (-)	- (-)	- (4)	6 (11)
n. prot. Einzelunt.	125 (87)	- (-)	4 (10)	27 (29)	94 (48)
e. U.	3 (2)	- (-)	1 (-)	2 (2)	- (-)
KG	7 (3)	- (-)	- (-)	- (-)	7 (3)
OG	1 (1)	- (-)	- (-)	- (1)	1 (-)
AG	- (-)	- (-)	- (-)	- (-)	- (-)
GmbH	44 (56)	- (-)	5 (2)	32 (33)	7 (21)
GmbH & Co. KG	1 (5)	- (-)	- (-)	1 (3)	- (2)
Verein	2 (2)	- (-)	- (-)	1 (1)	1 (1)
Ges.n.b.R.	- (-)	- (-)	- (-)	- (-)	- (-)
Genossenschaft	- (1)	- (-)	- (-)	- (1)	- (-)
sonstiges	2 (3)	- (-)	- (-)	2 (3)	- (-)
<b>Gesamt</b>	<b>191 (175)</b>	<b>- (-)</b>	<b>10 (12)</b>	<b>65 (77)</b>	<b>116 (86)</b>

\* Legende siehe Seite 2  
Die Zahlen in Klammern sind die Vorjahreswerte.

## Top 10 Insolvenzen Kärnten nach Passiva //

GZ	Name	Passiva [EUR]
38 S 48/18p	Privatperson 9535 SCHIEFLING AM WÖRTHERSEE	14.940.000,00
40 S 8/18v	KRESTA industries GmbH 9433 ST. ANDRÄ, Krestastraße 1	5.218.000,00
40 S 2/18m	EZ 393 St. Oswald GmbH 9546 BAD KLEINKIRCHHEIM, Rosennockstraße 4	4.731.000,00
18 S 19/18t	Privatperson 9710 PÖLLAN	4.132.000,00
S 2/18h	Privatperson 9143 ST. MICHAEL	3.850.000,00
41 S 1/18x	FHB GmbH in Liqu. 9601 ARNOLDSTEIN, Industriestraße 15	2.303.000,00
6 S 20/18m	Privatperson 9545 RADENTHEIN	2.140.000,00
40 S 4/18f	Einzelunternehmen 9220 VELDEN	2.004.000,00
18 S 31/18g	Privatperson 9500 VILLACH	1.856.000,00
41 S 20/18s	SW-Naturhaus GmbH 9300 ST. VEIT / GLAN, Klagenfurter Straße 47 a	1.780.000,00

## Top 5 Insolvenzen Kärnten nach Dienstnehmern //

GZ	Name	DN*
71 S 10/18s	Ritter & Stark GmbH 9181 FEISTRITZ, Bären Industriepark 12	26
40 S 15/18y	Tischlerei Dieter Kraßnig GmbH 9189 FEISTRITZ, Matschach 38	23
41 S 33/18b	Seppenbauer GmbH 9361 ST. SALATOR BEI FRIESACH, Marktplatz 6	20
40 S 18/18i	Einzelunternehmen 9150 BLEIBURG	13
41 S 33/18b	SNB Trockenbau GmbH 9020 KLAGENFURT, St. Veiter Straße 150	13

\* Legende siehe Seite 2

## Branchenstatistik Kärnten //

	SVE*	SV*	K*	VA*	Summe	Passiva [EUR]	DN*
Land- und Forstwirtschaft, Fischerei	- (-)	- (-)	- (-)	3 (3)	3 (3)	- (-)	- (-)
Bergbau und Gewinnung von Steinen und Erden	- (-)	- (-)	- (-)	- (-)	- (-)	- (-)	- (-)
Herstellung von Waren	- (-)	1 (1)	4 (6)	3 (5)	8 (12)	<b>8.714.000,00</b> (13.691.000,00)	55 (40)
Energieversorgung	- (-)	- (1)	- (-)	- (1)	- (2)	- (612.000,00)	- (-)
Wasserversorgung, Abwasser- und Abfallentsorgung	- (-)	- (-)	- (-)	- (-)	- (-)	- (-)	- (-)
Bau	- (-)	2 (3)	18 (14)	12 (10)	32 (27)	<b>12.475.000,00</b> (8.065.000,00)	56 (95)
Handel, Kfz-Reparatur	- (-)	1 (3)	14 (15)	20 (11)	35 (29)	<b>5.190.000,00</b> (21.005.000,00)	25 (29)
Verkehr und Warenlagerung	- (-)	2 (-)	2 (3)	2 (3)	6 (6)	<b>1.897.000,00</b> (1.030.000,00)	34 (-)
Beherbergung und Gastronomie	- (-)	1 (2)	13 (10)	17 (10)	31 (22)	<b>3.433.000,00</b> (10.292.000,00)	38 (41)
Information und Kommunikation	- (-)	1 (-)	3 (5)	1 (-)	5 (5)	<b>848.000,00</b> (803.000,00)	3 (8)
Finanz- und Versicherungsdienstleistungen	- (-)	- (-)	1 (2)	2 (3)	3 (5)	<b>206.000,00</b> (424.000,00)	- (-)
Grundstücks- und Wohnungswesen	- (-)	- (-)	1 (3)	1 (2)	2 (5)	<b>5.161.000,00</b> (4.806.000,00)	- (-)
freiberufliche, wissenschaft., tech. Dienstleistungen	- (-)	1 (-)	2 (3)	2 (10)	5 (13)	<b>607.000,00</b> (5.592.000,00)	- (3)
sonstige wirtschaftliche Dienstleistungen	- (-)	2 (-)	2 (1)	6 (3)	10 (4)	<b>2.909.000,00</b> (165.000,00)	42 (-)
Erziehung und Unterricht	- (-)	- (-)	- (-)	- (-)	- (-)	- (-)	- (-)
Gesundheits- und Sozialwesen	- (-)	- (1)	- (3)	2 (-)	2 (4)	- (2.857.000,00)	- (32)
Kunst, Unterhaltung und Erholung	- (-)	- (-)	- (1)	3 (4)	3 (5)	- (500.000,00)	- (-)
sonstige Dienstleistungen	- (-)	- (1)	2 (3)	32 (5)	34 (9)	<b>183.000,00</b> (412.000,00)	- (4)
Dienstleistungen privater Haushalte	- (-)	- (-)	- (-)	- (-)	- (-)	- (-)	- (-)
<b>Gesamt</b>						<b>41.623.000,00</b> (70.254.000,00)	<b>253</b> (252)

\* Legende siehe Seite 2

Die Zahlen in Klammern sind die Vorjahreswerte.



## Übersicht der Privatsolvenzen Kärnten //

	SRV*		VA*		Summe Anzahl		Summe Passiva [EUR]		Passiva pro Eröffnung [EUR]	
Gesamt										
Total	378	(175)	22	(36)	400	(211)	73.611.000,00	(23.305.000,00)	194.700,00	(133.100,00)
Männer	240	(120)	14	(28)	254	(148)	59.956.000,00	(19.608.000,00)	249.800,00	(163.400,00)
Frauen	138	(55)	8	(8)	146	(63)	13.655.000,00	(3.697.000,00)	98.900,00	(67.200,00)
bis 24 Jahre										
Total	10	(3)	3	(2)	13	(5)	330.000,00	(130.000,00)	33.000,00	(43.300,00)
Männer	5	(1)	-	(2)	5	(3)	148.000,00	(55.000,00)	29.600,00	(55.000,00)
Frauen	5	(2)	3	(-)	8	(2)	182.000,00	(75.000,00)	36.400,00	(37.500,00)
25 - 39 Jahre										
Total	132	(74)	5	(9)	137	(83)	9.563.000,00	(4.949.000,00)	72.400,00	(66.800,00)
Männer	75	(50)	5	(7)	80	(57)	6.075.000,00	(3.896.000,00)	81.000,00	(77.900,00)
Frauen	57	(24)	-	(2)	57	(26)	3.488.000,00	(1.053.000,00)	61.100,00	(43.800,00)
40 - 59 Jahre										
Total	193	(83)	13	(10)	206	(93)	53.487.000,00	(10.731.000,00)	277.100,00	(129.200,00)
Männer	129	(59)	8	(7)	137	(66)	44.230.000,00	(8.768.000,00)	342.800,00	(148.600,00)
Frauen	64	(24)	5	(3)	69	(27)	9.257.000,00	(1.963.000,00)	144.600,00	(81.700,00)
60+ Jahre										
Total	43	(15)	-	(1)	43	(16)	10.231.000,00	(7.444.000,00)	237.900,00	(496.200,00)
Männer	31	(10)	-	(1)	31	(11)	9.503.000,00	(6.838.000,00)	306.500,00	(683.800,00)
Frauen	12	(5)	-	(-)	12	(5)	728.000,00	(606.000,00)	60.600,00	(121.200,00)
unbekannt										
Total	-	(-)	1	(14)	1	(14)	-	(51.000,00)	-	(-)
Männer	-	(-)	1	(11)	1	(11)	-	(51.000,00)	-	(-)
Frauen	-	(-)	-	(3)	-	(3)	-	(-)	-	(-)

\* Legende siehe Seite 2

Die Zahlen in Klammern sind die Vorjahreswerte.

## Kompetenz und Qualität seit 1924 – ohne Kompromisse

[www.akv.at](http://www.akv.at)

### Forderungsmanagement

- // Außergerichtliche und gerichtliche Betreuung von Forderungen im In- und Ausland
- // Schriftliche, telefonische und persönliche Betreuung beim Schuldner
- // Regionale Kenntnisse über Schuldner durch unsere Geschäftsstellen

### Insolvenzvertretung

- // Anmeldung und Vertretung Ihrer Forderung bei Gericht
- // Geltendmachung von Aussonderungs- und Absonderungsansprüchen
- // Verhandlungen mit Masseverwaltern Richtern und Schuldnern

### Wirtschaftsauskünfte

- // ONLINE-Wirtschaftsauskünfte rund um die Uhr
- // Österreichweite telefonische Kurzauskünfte
- // Einzelmonitoring Ihrer gewünschten Geschäftspartner

### Treuhand

Dienstleistung im Rahmen von Privatinsolvenzverfahren:

- // Überwachung von Quotenfälligkeiten
- // Weiterleitung der Quoten an die Gläubiger



### Beratung

- // Erarbeitung von Geschäftsplänen mit Prognoserechnungen
- // Aufbau von Unternehmenskultur und Motivationsstrategien
- // Kostensenkungsanalyse u.v.m.

### Impressum //

**Herausgeber, Eigentümer, Verleger, Druck:** AKV EUROPA - *Alpenländischer Kreditorenverband*, 1041 Wien, Schleifmühlgasse 2  
**Verantwortlicher Redakteur:** Brigitte Dorninger // **Redaktion:** 1041 Wien, Schleifmühlgasse 2 // **E-Mail:** [redaktion@akveuropa.at](mailto:redaktion@akveuropa.at)

**P.b.b.**

Erscheinungsort Wien // Verlagspostamt 1040 Wien

ZI-Nr. GZ 02 Z 030486 M