

INSOLVENZSTATISTIK

Vollständige Übersicht aller Insolvenzfälle in Österreich

1. Halbjahr 2023



Herausgegeben vom

akv EUROPA
ALPENLÄNDISCHER KREDITORENVERBAND



Staatlich bevorrechteter
Gläubigerschutzverband nach
österreichischem Insolvenzrecht

Inhalt //

DIE AKV INSOLVENZSTATISTIK – 1. HALBJAHR 2023.....	3
// Einleitung.....	3
// Firmeninsolvenz	3
// Privatkonkurs.....	4
// FIRMENINSOLVENZEN.....	5
// PRIVATINSOLVENZEN	9
// ¹ Interaktive Grafiken	11
WIEN IM DETAIL.....	19
NIEDERÖSTERREICH IM DETAIL	24
OBERÖSTERREICH IM DETAIL	29
SALZBURG IM DETAIL.....	34
TIROL IM DETAIL	39
VORARLBERG IM DETAIL	44
BURGENLAND IM DETAIL	49
STEIERMARK IM DETAIL.....	54
KÄRNTEN IM DETAIL.....	59

Legende //

SVE	Sanierungsverfahren mit Eigenverwaltung
SV	Sanierungsverfahren
K	Konkurs
SRV	Schuldenregulierungsverfahren
GV	Gesamtvollstreckung
VA	Verfahrensabweisung
DN	Dienstnehmer

DIE AKV INSOLVENZSTATISTIK – 1. HALBJAHR 2023

// EINLEITUNG

Wir erlauben uns Ihnen die Ist-Zahlen der Insolvenzstatistik für das 1. Halbjahr 2023 zu präsentieren.

Einleitend ist auszuführen, dass man im Bereich der **Firmeninsolvenzen wieder das Niveau von 2019 erreicht** hat, während man bei den **Privatinsolvenzen weit hinter den Zahlen vor der Pandemie** hinterherhinkt.

Beide Insolvenzbereiche sind daher trotz gleicher wirtschaftlicher Rahmenbedingungen gesondert zu betrachten.

// Firmeninsolvenz

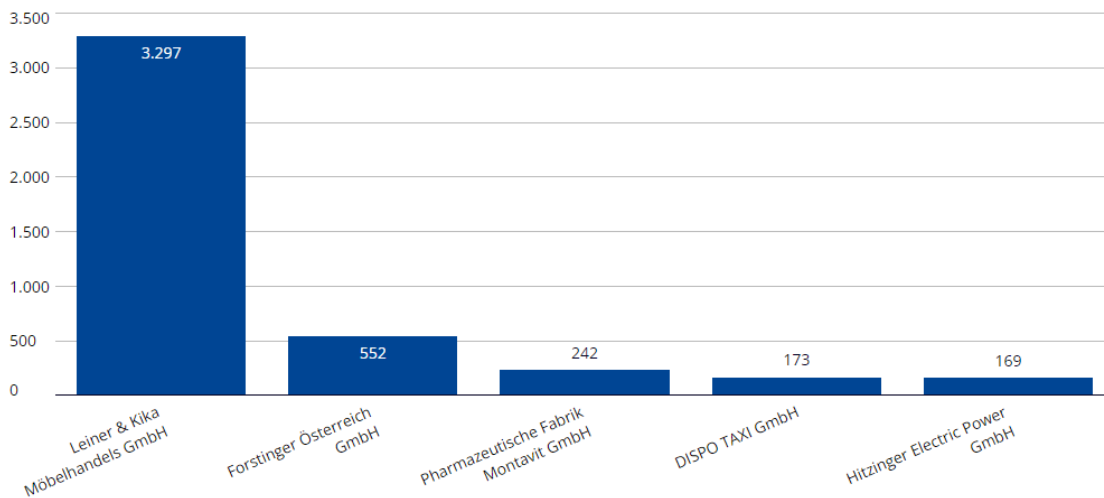
Der während der Pandemie aufgebaute Rückstau an circa 2 000 Firmeninsolvenzen ist weiterhin nicht abgebaut. Das Wiedererreichen der Insolvenzzahlen des Jahres 2019 ist auf geänderte wirtschaftliche Rahmenbedingungen und **neuartige Insolvenzursachen** zurückzuführen.

Die Zinserhöhungen der EZB, gestiegene Kreditraten, die KIM-Verordnung und die damit verbunden verschärften Kreditvergaberichtlinien führten zu einem Abwärtstrend am Immobilienmarkt. Die inflationäre Entwicklung und die gestiegenen Material- und Produktionskosten führten in der **Baubranche** samt Nebenbranchen verstärkt zu einer **Auftragsflaute**. Der Einbruch am Wohnungs- und Hausbau ist auch ausschlaggebend dafür, dass im 1. Halbjahr 2023 in der Baubranche **die meisten Firmeninsolvenzen** zu verzeichnen waren.

Zum **Handel** ist auszuführen, dass dieser bereits während der Corona-Pandemie mit Umsatzeinbrüchen konfrontiert war. Die hohen Energiekosten und die damit einhergehende Inflation sowie die Kostensteigerungen führten zu einem Kaufkraftverlust und einem reduzierten Konsumverhalten bei Kunden. Die Folge waren vor allem im 2. Quartal 2023 **Insolvenzen namhafter Handelsunternehmen** wie „Leiner & kika“, „geomix“ oder „Schneiders Bekleidung“. Dieser Trend **wird sich auch im 2. Halbjahr 2023 fortsetzen** und dokumentiert sich in den Insolvenzen „Forstinger“ und „Tally Weijl“, welche in der ersten Juli-Woche 2023 eröffnet wurden.

Im Detail haben wir die Großinsolvenzen gemessen an den Dienstnehmern seit 2013 analysiert, das Ergebnis haben wir als **interaktive Grafik¹** aufgearbeitet.

Top 5 Insolvenzen nach Dienstnehmern 2023



Quelle: AKV

Grafik weiterverwenden <>

Deutsche Insolvenzverfahren („Salamander“, „Delka“) runden das Bild von Schließungen österreichischer Filialbetriebe in der Handelsbranche ab.

Die eingetrübte Wirtschaftslage lässt auch im nächsten Halbjahr keine Entspannung bei den Firmeninsolvenzen erwarten, so dass der AKV mit circa **5 500 Firmeninsolvenzen im Gesamtjahr 2023** rechnet.

// Privatkonkurs

Die 4 547 eröffneten Privatinsolvenzen bedeuten ein erhebliches Plus von 5,18 % gegenüber dem 1. Halbjahr 2022.

Gegenüber den 1. Halbjahren 2018 und 2019 liegt österreichweit **ein Minus von circa 500 Verfahren pro Halbjahr** vor. Dies verwundert auf den ersten Blick, nachdem durch den Entfall der Mindestquote durch eine Novelle im Jahr 2017 eine Entschuldung erheblich erleichtert wurde und durch eine weitere Novelle im Jahr 2021 der Leistungszeitraum für Schuldner in der Regel auf 3 Jahre verkürzt wurde.

Die **Erklärung sieht der AKV** darin, dass die inflationäre Entwicklung dazu führt, dass sich die **Beratungen von Schuldnern auf Existenzsicherungen verlagern**, so dass Beratungen zu Schuldenregulierungen fehlen. So gibt es zwar keine Mindestquote mehr, jedoch setzt ein eröffneter Privatkonkurs voraus, dass keine neuen Schulden begründet werden, um keine vorzeitigen Einstellungen der Verfahren auszulösen. Zudem verlangt eine gesetzliche Schuldenregulierung zumindest die Vorlage eines Zahlungsanbots (Zahlungsplans) an die Gläubiger.

Bezüglich der weiteren Entwicklung im heurigen Jahr geht der AKV davon aus, dass die Eröffnungen im 2. Halbjahr konstant bleiben werden, so dass wir mit **circa 9 000 eröffneten Privatkonkursen im Gesamtjahr 2023** rechnen.

Im Detail haben sich die Firmen- und Privatinsolvenzen wie folgt entwickelt:

// FIRMENINSOLVENZEN

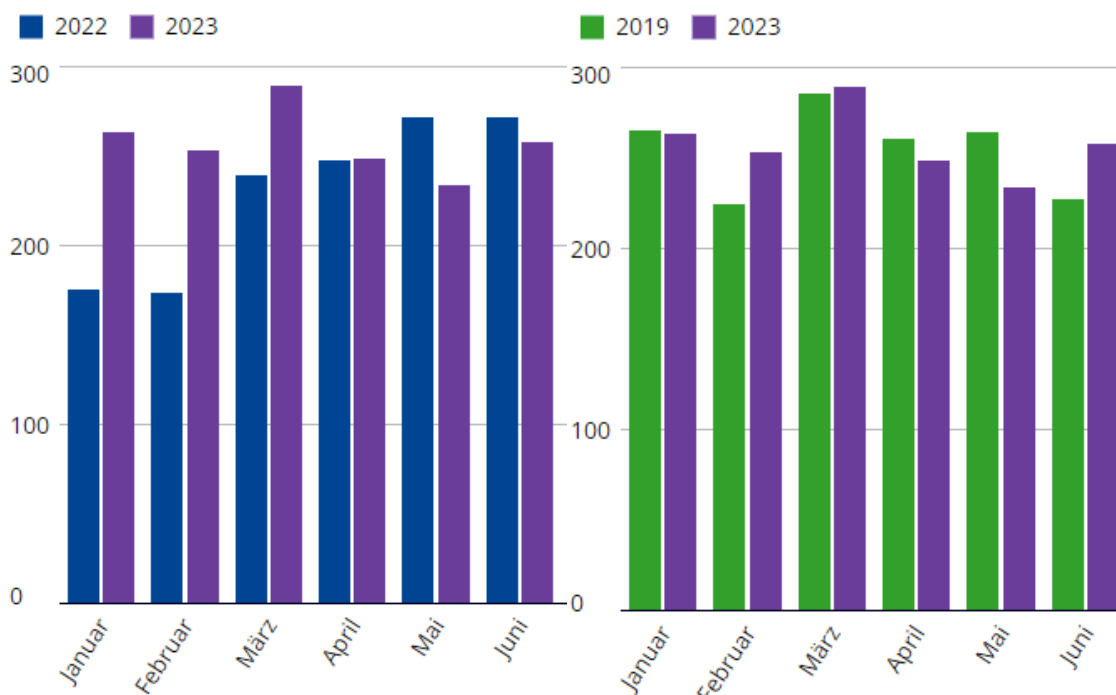
	2023	2022	
Eröffnete Insolvenzverfahren	1 548	1 381	+ 12,09 %
Verfahrensabweisungsbeschlüsse	1 224	975	+ 25,54 %
Firmeninsolvenzen gesamt	2 772	2 356	+ 17,66 %

Die **eröffneten Firmeninsolvenzen** sind im 1. Halbjahr 2023 gegenüber dem 1. Halbjahr 2022 auf 1 548 Verfahren **gestiegen (+ 12,09 %)**. Damit bewegen wir uns ziemlich genau **auf dem Niveau vor der Pandemie**, nachdem im ersten Halbjahr 2019 1 534 Firmeninsolvenzverfahren eröffnet wurden.

Weiterhin besorgniserregend sind die 1 224 **Abweisungsbeschlüsse, die sich gegenüber dem 1. Halbjahr 2022 um ein Viertel (+ 25,54%) erhöht haben**. Diese Entwicklung zeigt weiterhin, dass bei zahlreichen, durch staatliche Unterstützungsmaßnahmen am Leben erhaltenen Unternehmen nicht einmal freies Vermögen von EUR 4.000,- vorhanden ist, um die Kosten für ein formelles Insolvenzverfahren aufbringen zu können. Im Bereich der Abweisungsbeschlüsse liegen wir um 8,60 % über den Werten des 1. Halbjahres 2019, in welchem 1 127 Abweisungsbeschlüsse gefällt wurden.

// Entwicklung der Firmeninsolvenzen pro Monat

Unseren **interaktiven Grafiken¹** auf unserer Website können Sie auch die monatlichen Entwicklungen der eröffneten Firmeninsolvenzen entnehmen, in denen auch Vergleiche zu den ersten Halbjahren 2019 und 2022 abgebildet werden:



Der in der **Pandemie entstandene Rückstau an 2 000 Firmeninsolvenzen** wurde daher weiterhin **noch nicht über Insolvenzeröffnungen abgebaut**, sondern geringfügig lediglich im Bereich der Insolvenzabweisungen mangels Masse. In der Insolvenzpraxis wird derzeit die **Diskussion geführt, ob bei Vorliegen von Insolvenzanträgen und einer Zahlungsunfähigkeit bzw. Überschuldung jedenfalls ein Verfahren** ohne Prüfung einer Kostendeckung zu eröffnen ist, um eventuell doch vorhandenes Vermögen aufzufinden bzw. über Anfechtungen ein solches **in die Insolvenzmasse zurückzuholen**.

Zu den **Bundesländern** ist auszuführen, dass lediglich im Burgenland die eröffneten Firmeninsolvenzen geringfügig (- 5,56 %) abgenommen haben. In Tirol und Vorarlberg wurde exakt der Vorjahreswert erreicht. In allen anderen Bundesländern liegen Steigerungsraten vor. Die größte Steigerung gab es in Kärnten (+ 36,36%), gefolgt von Niederösterreich (+ 25,63 %) und der Steiermark (+ 18,52 %).

// Antragsteller eröffneter Firmeninsolvenzen

Insolvenzverfahren können über Eigenantrag des Schuldners oder über Antrag eines Gläubigers eröffnet werden. Während der Pandemie hat sich gezeigt, dass sich die Insolvenzeröffnungen **zunehmend zu Gläubigeranträgen verlagert** haben.

Die Situation stellt sich im 1. Halbjahr 2023 wie folgt dar:

Antragstellung		
Eigenantrag	616	39,79 %
Gläubigerantrag	932	60,21 %
Gesamt	1 548	100,00 %

Von den 1 548 Eröffnungen an Firmeninsolvenzen sind 932 Eröffnungen auf Initiative der Gläubiger zurückzuführen, so dass **circa 60 % der Firmeninsolvenzen über Gläubigeranträge eröffnet** werden. In Folge der Pandemie hat auch die Bereitschaft der Unternehmen, ihre Zahlungsunfähigkeit rechtzeitig einzugestehen, abgenommen. Dies führt nicht nur zu zunehmenden **Verletzungen von Insolvenzantragsverpflichtungen**, sondern auch zu einer **Schmälerung der Insolvenzmassen**, wie auch der Anstieg der Insolvenzabweisungen mangels Masse belegt.

// Gesamtpassiva der eröffneten Unternehmensinsolvenzen

1. Halbjahr 2023:	EUR	1.200.828.000,--
1. Halbjahr 2022:	EUR	1.067.399.000,--
1. Halbjahr 2019:	EUR	1.377.814.000,--

Nachdem die eröffneten Firmeninsolvenzen um 12,09 % gegenüber dem Vorjahr angestiegen sind, haben auch die **Gesamtverbindlichkeiten annähernd**

proportional (+ 12,50 %) zugenommen, nämlich von EUR 1,067 Mrd. auf EUR 1,200 Mrd.

Bei der **größten Insolvenz nach Passiva** handelt es sich eigentlich um eine **Privatinsolvenz** eines Schuldners, welcher unterschiedliche Funktionen in den Gesellschaften des „schilling“-Konzerns ausübte (Näheres siehe unten bei Privatkonkurse).

Die **größte Firmeninsolvenz nach Passiva** ist somit die **Leiner & kika Möbelhandels GmbH** mit im Insolvenzantrag angegeben Verbindlichkeiten von circa EUR 132 Mio. Die Anmeldefrist ist noch offen und es bleibt abzuwarten in welcher Höhe Gläubiger tatsächlich Forderungen geltend machen werden. Der Leiner & kika Möbelhandels GmbH folgt die Gazprom Austria GmbH. In deren Verfahren haben Gläubiger Forderungen in Höhe von circa EUR 118 Mio. angemeldet, wobei ein Großteil der Forderungen vorläufig noch bestritten ist.

// Gefährdete Arbeitsplätze

1. Halbjahr 2023: 9 095

1. Halbjahr 2022: 4 847

1. Halbjahr 2019: 6 814

Die **Anzahl der gefährdeten Arbeitsplätze ist um 87,64 % gestiegen**, nachdem **9 095 Dienstnehmer im ersten Halbjahr 2023** unmittelbar von eröffneten Insolvenzen betroffen waren. Davon entfallen 3 297 Dienstnehmer auf jene der **Leiner & kika Möbelhandels GmbH**, gefolgt von der „Montavit“ mit 242 Dienstnehmern. In der Statistik noch nicht enthalten sind die 552 Dienstnehmer der Forstinger Österreich GmbH, nachdem dieses Verfahren erst am 06.07.2023 eröffnet wurde. Es zeichnet sich bereits zur Jahresmitte ab, dass **2023 ein Insolvenzjahr mit besonders vielen gefährdeten Arbeitsplätzen sein wird**.

In diesem Zusammenhang präsentieren wir auch die **größten Insolvenzen nach Dienstnehmern der letzten Jahrzehnte**:

Konsum	22.000 DN	1995
Maculan Gruppe	10.000 DN	1996
Alpine Bau	4.900 DN	2013
Schlecker	3.500 DN	2013
Leiner & Kika	3.300 DN	2023
EUMIG	3.000 DN	1981
Zielpunkt	2.700 DN	2015
LIBRO	2.400 DN	2002

Branchenmäßig entfallen von den eröffneten Firmeninsolvenzen die meisten Insolvenzen auf Bauunternehmen (408), gefolgt vom Handel (384). Wie bereits

einleitend ausgeführt, handelt es sich dabei um jene beiden Branchen, die am stärksten von der inflationären Entwicklung betroffen sind.

// Verfahrensbeendigungen Firmeninsolvenzen

Sanierungsplan	416	29,80 %
Zahlungsplan	103	7,38 %
Verteilung	425	30,44 %
Nullquote	398	28,51 %
Abschöpfung	12	0,86 %
Sonstiges	42	3,01 %
Gesamt	1 396	100,00 %

Von den Aufhebungen der Firmeninsolvenzen entfallen im 1. Halbjahr 2023 **29,80 % auf abgeschlossene Sanierungspläne** und **7,38 % auf angenommene Zahlungspläne**. In deutlich mehr als einem Drittel der Verfahren kommt es daher bei den Firmeninsolvenzen zu einer Entschuldung.

// PRIVATINSOLVENZEN

	1. HJ 2023	1. HJ 2022	
Schuldenregulierungsverfahren	4 403	4 254	+ 3,50 %
Gesamtvollstreckung	144	69	+ 108,70 %
Verfahrensabweisung Privatinsolvenz	486	380	+ 27,89 %
Privatinsolvenzen Gesamt	5 033	4 703	+ 7,02 %

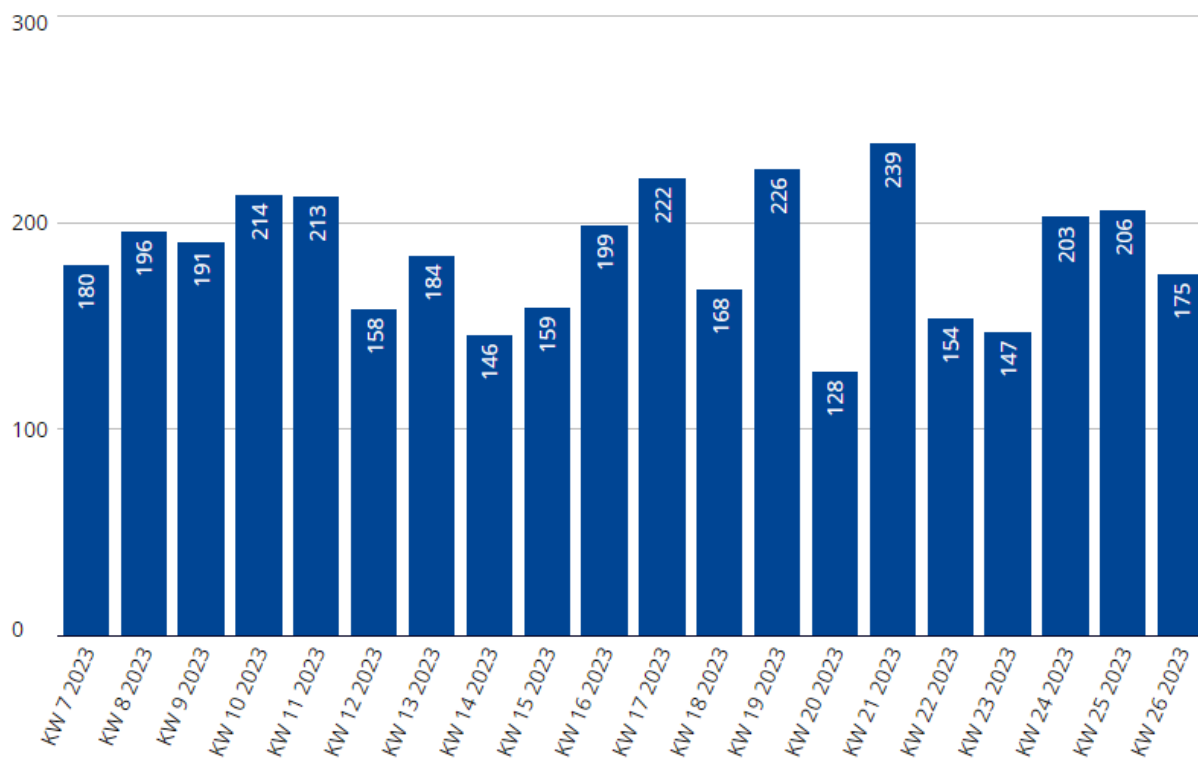
Wie bereits einleitend ausgeführt, haben die **eröffneten Schuldenregulierungsverfahren** (inklusive Gesamtvollstreckungsverfahren) im 1. Halbjahr 2023 (4 547) gegenüber dem 1. Halbjahr 2022 (4 323) um **5,18 % zugenommen**.

Trotz der Erleichterungen bei Entschuldungen liegen wir jedoch **weit unter den Werten** der 1. Halbjahre der Jahre **2018** (5 475) und **2019** (5 066).

In unseren **interaktiven Grafiken**¹ stellen wir Ihnen nun auch eine Auswertung der Insolvenzeröffnungen der letzten 20 Wochen zur Verfügung (verfügbar ist diese Auswertung für Privat- und Firmeninsolvenzen).

Wöchentlich eröffnete Insolvenzen

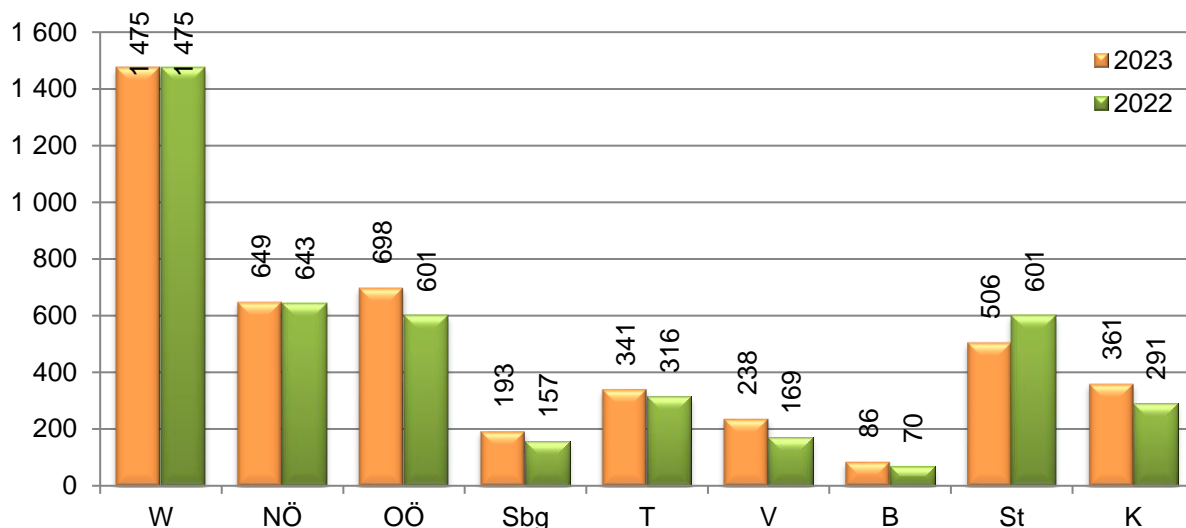
Kategorie auswählen (Eröffnete Privatinsolvenzen) ▾



Regional ist auszuführen, dass in Wien mit 1 475 eröffneten Privatkonkursen punktgenau die gleiche Anzahl an Privatkonkursen wie im Vorjahreszeitraum erreicht wurde. Die einzige Abnahme (- 15,81 %) hatte die Steiermark zu verzeichnen, wobei diese Entwicklung in der Steiermark insofern zu relativieren ist, als man im Vorjahr in

diesem Bundesland am Privatkonkurssektor ein „Rekordpleitenjahr“ zu verzeichnen hatte.

In allen anderen 7 Bundesländern sind Zuwächse zu verzeichnen, die größte Zuwachsrate gab es in Vorarlberg (+ 40,83 %), gefolgt von Kärnten (+ 24,05 %), wie nachstehende Grafik zeigt:



// Privatin solvenz - Beendigungsformen

In der Vergangenheit wurde in circa 2/3 der Privatkonkurse mit den Gläubigern ein **Zahlungsplan** abgeschlossen. Der Zahlungsplan als Beendigungsform hat trotz der Entschuldungserleichterungen und sinkenden Quoten im ersten Halbjahr 2023 **fast die Marke von 70 % erreicht**:

Aufhebungen Privat

Zahlungsplan	2.636	69,51%
Abschöpfung	1.096	28,90%
Sonstiges	60	1,58%
Gesamt	3.792	100,00%

Die **Gesamtverbindlichkeiten der eröffneten Privatkonkurse** haben sich von EUR 483,3 Mio. (1. Halbjahr 2022) **um 30,22 % auf EUR 629,3 Mio. erhöht**.

Auch die **Durchschnittverschuldung** ist von EUR 111.700, -- (1. Halbjahr 2022) **auf EUR 138.400, -- gestiegen**.

Die drastische Erhöhung der Gesamtpassiva und der Durchschnittverschuldung ist vor allem darauf zurückzuführen, dass österreichweit die größte Insolvenz nach Passiva die Privatin solvenz einer Person ist, welche unterschiedliche Funktionen in der „schilling“ Gruppe ausgeübt hat. In dieser Privatin solvenz wurden Forderungen in Höhe von circa EUR 145,8 Mio. angemeldet, wobei ein Großteil der Forderungen, insbesondere die geltend gemachten Schadenersatzansprüche von Masseverwaltern der insolventen „schilling“ Gesellschaften, noch strittig sind.

Im ersten Halbjahr 2023 wurden **wöchentlich 175 Privatkonkurse** eröffnet.

// **1INTERAKTIVE GRAFIKEN**

Im vergangenen Halbjahr hat der AKV seinen Statistikbereich auf www.akv.at/statistiken weiter ausgebaut und mit neuen Grafiken ergänzt. Auch in dieser Aussendung hat sich der AKV mehrfach auf das Ergebnis dieser Auswertungen bezogen und lädt Sie ein, die zur Verfügung stehenden Grafiken unter Quellangabe rege zu nutzen.

// Tabellen und Grafiken

// Zusammenfassung der Insolvenzen

	2023	2022
Insolvenzen	7 805	7 059
Sanierungsverfahren mit Eigenverwaltung	15	8
Sanierungsverfahren ohne Eigenverwaltung	163	96
Konkurs	1 370	1 277
Verfahrensabweisung	1 224	975
Firmeninsolvenzen Gesamt	2 772	2 356
Schuldenregulierungsverfahren	4 403	4 254
Gesamtvollstreckung	144	69
Verfahrensabweisung Privatinsolvenz	486	380
Privatinsolvenzen Gesamt	5 033	4 703

// Insolvenzeröffnungen bei offenkundigen Zahlungsunfähigkeiten

Firmeninsolvenzen	2023	2022
Sanierungsverfahren mit Eigenverwaltung	-	-
Sanierungsverfahren ohne Eigenverwaltung	1	-
Konkurs	10	11
Privatinsolvenzen		
Schuldenregulierungsverfahren	131	78
Gesamtvollstreckung	72	31

// Antragsteller eröffnete Firmeninsolvenzen

	SVE		SV		K	
Eigenantrag	15	8	163	96	438	360
Gläubigerantrag	-	-	-	-	932	917
Gesamt	15	8	163	96	1370	1277

// Insolvenzen gesamt

	Privatinsolvenzen gesamt			Firmeninsolvenzen gesamt		
	2023	2022	+/-	2023	2022	+/-
Wien	1 629	1 592	+ 2,32 %	948	801	+ 18,35 %
Niederösterreich	750	722	+ 3,88 %	560	487	+ 14,99 %
Oberösterreich	759	677	+ 12,11 %	275	264	+ 4,17 %
Salzburg	222	175	+ 26,86 %	168	143	+ 17,48 %
Tirol	378	331	+ 14,20 %	181	148	+ 22,30 %
Vorarlberg	268	198	+ 35,35 %	56	50	+ 12,00 %
Burgenland	93	78	+ 19,23 %	101	91	+ 10,99 %
Steiermark	565	634	- 10,88 %	304	255	+ 19,22 %
Kärnten	369	296	+ 24,66 %	179	117	+ 52,99 %
Gesamt	5 033	4 703	+ 7,02 %	2 772	2 356	+ 17,66 %

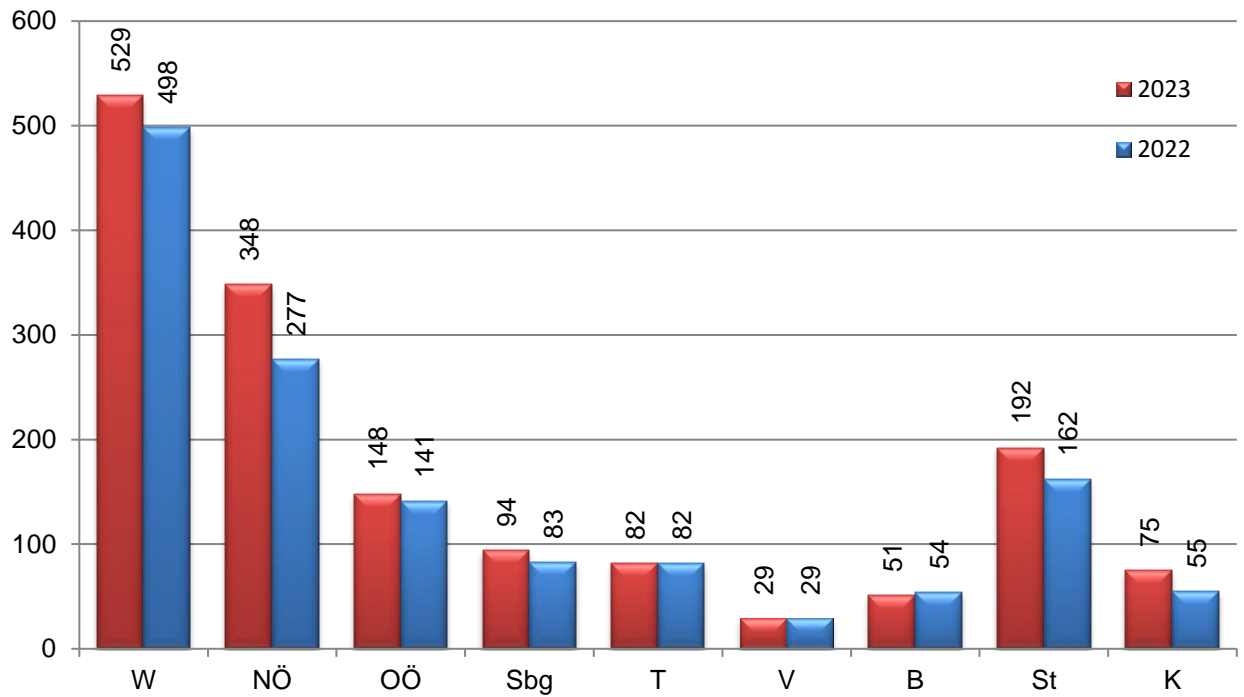
// Insolvenzverfahren eröffnet

	Privatinsolvenzen eröffnet			Firmeninsolvenzen eröffnet		
	2023	2022	+/-	2023	2022	+/-
Wien	1 475	1 475	+ 0,00 %	529	498	+ 6,22 %
Niederösterreich	649	643	+ 0,93 %	348	277	+ 25,63 %
Oberösterreich	698	601	+ 16,14 %	148	141	+ 4,96 %
Salzburg	193	157	+ 22,93 %	94	83	+ 13,25 %
Tirol	341	316	+ 7,91 %	82	82	+ 0,00 %
Vorarlberg	238	169	+ 40,83 %	29	29	+ 0,00 %
Burgenland	86	70	+ 22,86 %	51	54	- 5,56 %
Steiermark	506	601	- 15,81 %	192	162	+ 18,52 %
Kärnten	361	291	+ 24,05 %	75	55	+ 36,36 %
Gesamt	4 547	4 323	+ 5,18 %	1 548	1 381	+ 12,09 %

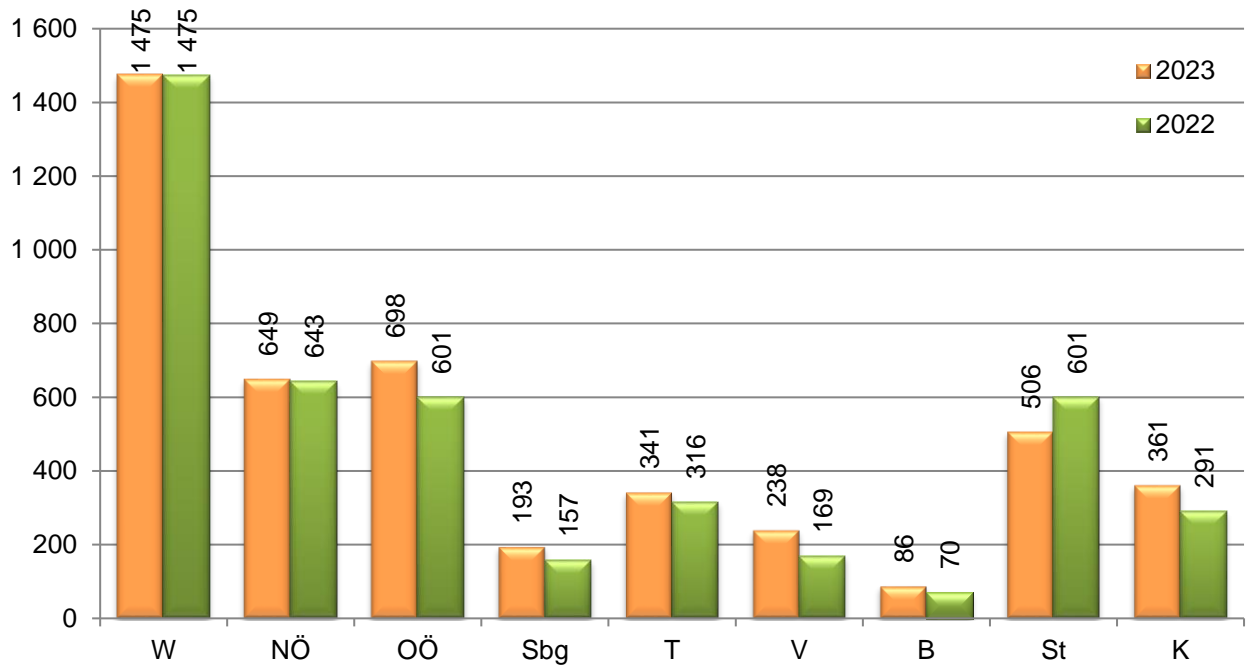
// Insolvenzverfahren mangels Kostendeckung nicht eröffnet

	Privatinsolvenzen abgewiesen			Firmeninsolvenzen abgewiesen		
	2023	2022	+/-	2023	2022	+/-
Wien	154	117	+ 31,62 %	419	303	+ 38,28 %
Niederösterreich	101	79	+ 27,85 %	212	210	+ 0,95 %
Oberösterreich	61	76	- 19,74 %	127	123	+ 3,25 %
Salzburg	29	18	+ 61,11 %	74	60	+ 23,33 %
Tirol	37	15	+ 146,67 %	99	66	+ 50,00 %
Vorarlberg	30	29	+ 3,45 %	27	21	+ 28,57 %
Burgenland	7	8	- 12,50 %	50	37	+ 35,14 %
Steiermark	59	33	+ 78,79 %	112	93	+ 20,43 %
Kärnten	8	5	+ 60,00 %	104	62	+ 67,74 %
Gesamt	486	380	+ 27,89 %	1 224	975	+ 25,54 %

// Firmeninsolvenzen eröffnet

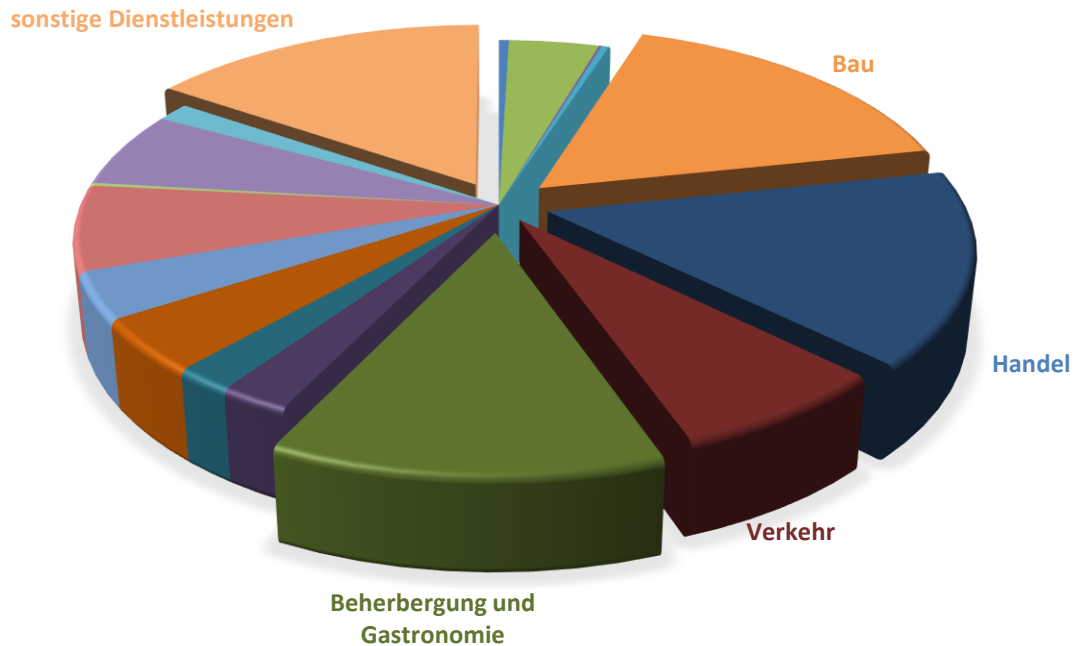


// Privatinsolvenzen eröffnet



// Top 5 Branchen Verfahren gesamt

			2023	2022	
=	1	(1)	Bau	408	351
=	2	(2)	Handel	384	339
↑	3	(4)	sonstige Dienstleistungen	377	209
↓	4	(3)	Beherbergung und Gastronomie	309	233
=	5	(5)	Verkehr und Warenlagerung	176	174



// Verfahrensbeendigungen Firmeninsolvenzen

Sanierungsplan	416	29,80%
Zahlungsplan	103	7,38%
Verteilung	425	30,44%
Nullquote	398	28,51%
Abschöpfung	12	0,86%
Sonstiges	42	3,01%
Gesamt	1 396	100,00%

// Verfahrensbeendigungen Privatinsolvenzen

Zahlungsplan	2 636	69,51%
Abschöpfung	1 096	28,90%
Sonstiges	60	1,58%
Gesamt	3 792	100,00%

// Top 10 Insolvenzen Österreich nach Passiva

GZ	Name	Passiva [EUR]
71 S 40/21s	Privatperson 1030 WIEN	145.862.000,00
14 S 93/23a	Leiner & kika Möbelhandels GmbH 3100 ST. PÖLTEN Porschestraße 7	132.000.000,00
28 S 54/23d	Gazprom Austria GmbH 1010 WIEN Löwelstraße 20/Top 5	118.751.000,00
19 S 6/23i	Pharmazeutische Fabrik Montavit Ges.m.b.H. 6067 ABSAM Salzburgstraße 96	46.568.000,00
18 S 31/23v	geomix AG 8940 LIEZEN Salzburger Straße 26	44.900.000,00
28 S 65/23x	ALPHA Privatstiftung 1010 WIEN Am Tuchlauben 7a	31.600.000,00
17 S 70/23b	Hitzinger Electric Power GmbH 4020 LINZ Helmholtzstr. 56	29.700.000,00
28 S 57/23w	VIE Wohnimmobilien Getreidemarkt 16 Entwicklung GmbH 1090 WIEN Augasse 9	24.000.000,00
3 S 37/23w	envitra Energiehandel Ges.m.b.H. 1050 WIEN Bräuhausgasse 37/5. Stock	22.494.000,00
17 S 9/23g	RTi Austria GmbH 4055 PUCKING Obere Landstraße 19	21.274.000,00

// Top 5 Insolvenzen Österreich nach Dienstnehmern

GZ	Name	DN*
14 S 93/23a	Leiner & kika Möbelhandels GmbH 3100 ST. PÖLTEN Porschestraße 7	3 297
19 S 6/23i	Pharmazeutische Fabrik Montavit Ges.m.b.H. 6067 ABSAM Salzburgstraße 96	242
4 S 9/23k	DISPO TAXI GmbH 1020 WIEN Jungstraße 15/2/5	173
17 S 70/23b	Hitzinger Electric Power GmbH 4020 LINZ Helmholtzstr. 56	169
18 S 31/23v	geomix AG 8940 LIEZEN Salzburger Straße 26	137

* Legende siehe Seite 2

// Branchenstatistik

	SVE*	SV*	K*	VA*	Summe	Passiva [EUR]	DN*
Land- und Forstwirtschaft, Fischerei	- (-)	1 (1)	9 (19)	1 (7)	11 (27)	2.803.000,00 (9.659.000,00)	14 (25)
Bergbau, Gewinnung von Steinen und Erden	- (-)	- (-)	- (1)	- (-)	- (1)	- (69.000,00)	- (2)
Herstellung von Waren	2 (-)	17 (9)	69 (66)	11 (18)	99 (93)	143.917.000,00 (107.041.000,00)	927 (457)
Energieversorgung	- (-)	- (-)	2 (2)	1 (-)	3 (2)	23.968.000,00 (3.900.000,00)	- (9)
Wasserversorgung, Abwasser- und Abfallentsorgung	- (-)	1 (-)	5 (3)	2 (3)	8 (6)	4.558.000,00 (185.000,00)	44 (7)
Bau	1 (3)	37 (16)	286 (270)	84 (62)	408 (351)	202.387.000,00 (224.396.000,00)	1 280 (1 028)
Handel	2 (1)	23 (17)	241 (218)	118 (103)	384 (339)	436.614.000,00 (149.434.000,00)	4 217 (972)
Verkehr und Warenlagerung	3 (1)	10 (6)	99 (108)	64 (59)	176 (174)	40.804.000,00 (41.351.000,00)	410 (524)
Beherbergung und Gastronomie	1 (1)	27 (9)	196 (151)	85 (72)	309 (233)	63.653.000,00 (52.468.000,00)	830 (809)
Information und Kommunikation	2 (-)	5 (7)	34 (32)	16 (12)	57 (51)	20.965.000,00 (14.734.000,00)	115 (59)
Finanz- und Versicherungsdienstleistungen	- (-)	1 (2)	28 (34)	19 (15)	48 (51)	27.416.000,00 (136.510.000,00)	37 (26)
Grundstücks- und Wohnungswesen	- (-)	3 (2)	44 (42)	59 (13)	106 (57)	60.005.000,00 (204.899.000,00)	17 (200)
freiberufliche, wissenschaft., tech. Dienstleistungen	2 (2)	7 (10)	52 (64)	32 (27)	93 (103)	28.853.000,00 (44.584.000,00)	152 (155)
sonstige wirtschaftliche Dienstleistungen	1 (-)	13 (6)	97 (96)	59 (61)	170 (163)	43.265.000,00 (39.488.000,00)	523 (303)
Erziehung und Unterricht	- (-)	- (-)	6 (10)	- (1)	6 (11)	5.541.000,00 (4.344.000,00)	133 (49)
Gesundheits- und Sozialwesen	- (-)	3 (2)	7 (11)	141 (95)	151 (108)	3.311.000,00 (3.006.000,00)	21 (54)
Kunst, Unterhaltung und Erholung	- (-)	5 (1)	23 (16)	9 (15)	37 (32)	4.445.000,00 (2.683.000,00)	42 (7)
sonstige Dienstleistungen	1 (-)	9 (6)	133 (101)	234 (102)	377 (209)	88.323.000,00 (28.526.000,00)	333 (159)
Dienstleistungen privater Haushalte	- (-)	- (-)	- (1)	- (1)	- (2)	- (122.000,00)	- (2)
Gesamt						1.200.828.000 (1.067.399.000,00)	9 095 (4 847)

* Legende siehe Seite 2

Die Zahlen in Klammern sind die Vorjahreswerte.

// Übersicht der Privatinsolvenzen

	SRV* + GV*	VA*	Summe Anzahl	Summe Passiva [EUR]	Passiva pro Eröffnung [EUR]
Gesamt					
Total	4 547 (4 323)	486 (380)	5 033 (4 703)	629.325.000,00 (483.291.000,00)	138.400,00 (111.700,00)
Männer	2 756 (2 777)	321 (232)	3 077 (3 009)	500.943.000,00 (365.566.000,00)	181.700,00 (131.600,00)
Frauen	1 791 (1 546)	165 (148)	1 956 (1 694)	128.382.000,00 (117.725.000,00)	71.600,00 (76.100,00)
bis 24 Jahre					
Total	86 (74)	17 (9)	103 (83)	4.965.000,00 (2.237.000,00)	57.700,00 (30.200,00)
Männer	40 (40)	7 (5)	47 (45)	3.184.000,00 (1.730.000,00)	79.600,00 (43.200,00)
Frauen	46 (34)	10 (4)	56 (38)	1.781.000,00 (507.000,00)	38.700,00 (14.900,00)
25 - 39 Jahre					
Total	1 576 (1 459)	134 (94)	1 710 (1 553)	108.931.000,00 (88.364.000,00)	69.100,00 (60.500,00)
Männer	965 (939)	97 (56)	1 062 (995)	75.445.000,00 (63.454.000,00)	78.100,00 (67.500,00)
Frauen	611 (520)	37 (38)	648 (558)	33.486.000,00 (24.910.000,00)	54.800,00 (47.900,00)
40 - 59 Jahre					
Total	2 267 (2 194)	157 (128)	2 424 (2 322)	267.369.000,00 (262.552.000,00)	117.900,00 (119.600,00)
Männer	1 358 (1 403)	102 (74)	1 460 (1 477)	193.385.000,00 (195.901.000,00)	142.400,00 (139.600,00)
Frauen	909 (791)	55 (54)	964 (845)	73.984.000,00 (66.651.000,00)	81.300,00 (84.200,00)
60+ Jahre					
Total	618 (596)	46 (32)	664 (628)	248.060.000,00 (129.836.000,00)	401.300,00 (217.800,00)
Männer	393 (395)	29 (24)	422 (419)	228.929.000,00 (104.179.000,00)	582.500,00 (263.700,00)
Frauen	225 (201)	17 (8)	242 (209)	19.131.000,00 (25.657.000,00)	85.000,00 (127.600,00)
unbekannt					
Total	- (-)	132 (117)	132 132	- (-)	- (-)
Männer	- (-)	86 (73)	86 86	- (-)	- (-)
Frauen	- (-)	46 (44)	46 46	- (-)	- (-)

* Legende siehe Seite 2

Die Zahlen in Klammern sind die Vorjahreswerte.



// Zusammenfassung der Insolvenzen

	2023	2022
Insolvenzen	2 577	2 393
Sanierungsverfahren mit Eigenverwaltung	1	2
Sanierungsverfahren ohne Eigenverwaltung	44	20
Konkurs	484	476
Verfahrensabweisung	419	303
Firmeninsolvenzen Gesamt	948	801
Schuldenregulierungsverfahren	1 452	1 465
Gesamtvollstreckung	23	10
Verfahrensabweisung Privatinsolvenz	154	117
Privatinsolvenzen Gesamt	1 629	1 592

// Insolvenzeröffnungen bei offenkundigen Zahlungsunfähigkeiten

Firmeninsolvenzen	2023	2022
Sanierungsverfahren mit Eigenverwaltung	-	-
Sanierungsverfahren ohne Eigenverwaltung	-	-
Konkurs	4	1
Privatinsolvenzen		
Schuldenregulierungsverfahren	36	5
Gesamtvollstreckung	11	1

// Top 5 Branchen Verfahren gesamt

	2023	2022
↑ 1 (3) sonstige Dienstleistungen	177	80
= 2 (2) Bau	138	114
↓ 3 (1) Handel	130	119
= 4 (4) Beherbergung und Gastronomie	102	62
↑ 5 (6) Verkehr und Warenlagerung	72	55

// Antragsteller eröffnete Firmeninsolvenzen

	SVE*		SV*		K*	
Eigenantrag	1	(2)	44	(20)	136	(112)
Gläubigerantrag	-	(-)	-	(-)	348	(364)
Gesamt	1	(2)	44	(20)	484	(476)

// Rechtsformen von Unternehmensinsolvenzen

	Summe		SVE*		SV*		K*		VA*	
n. prot. Einzelunt.	395	(305)	-	(-)	10	(2)	155	(164)	230	(139)
e. U.	-	(2)	-	(-)	-	(-)	-	(2)	-	(-)
KG	54	(78)	-	(-)	1	(1)	21	(30)	32	(47)
OG	9	(9)	-	(-)	-	(-)	4	(6)	5	(3)
AG	2	(1)	-	(-)	-	(-)	2	(1)	-	(-)
GmbH	433	(382)	1	(2)	29	(16)	287	(258)	116	(106)
GmbH & Co. KG	36	(6)	-	(-)	3	(-)	4	(3)	29	(3)
Verein	10	(9)	-	(-)	-	(1)	6	(5)	4	(3)
Ges.n.b.R.	-	(-)	-	(-)	-	(-)	-	(-)	-	(-)
Genossenschaft	-	(-)	-	(-)	-	(-)	-	(-)	-	(-)
sonstiges	9	(9)	-	(-)	1	(-)	5	(7)	3	(2)
Gesamt	948	(801)	1	(2)	44	(20)	484	(476)	419	(303)

// Verfahrensbeendigungen Firmeninsolvenzen

Sanierungsplan	108	22,36%
Zahlungsplan	19	3,93%
Verteilung	160	33,13%
Nullquote	181	37,47%
Abschöpfung	2	0,41%
Sonstiges	13	2,69%
Gesamt	483	100,00%

// Verfahrensbeendigungen Privatinsolvenzen

Zahlungsplan	828	69,35%
Abschöpfung	355	29,73%
Sonstiges	11	0,92%
Gesamt	1 194	100,00%

* Legende siehe Seite 2
Die Zahlen in Klammern sind die Vorjahreswerte.

// Top 10 Insolvenzen Wien nach Passiva

GZ	Name	Passiva [EUR]
71 S 40/21s	Privatperson 1030 WIEN	145.862.000,00
28 S 54/23d	Gazprom Austria GmbH 1010 WIEN Löwelstraße 20/Top 5	118.751.000,00
28 S 65/23x	ALPHA Privatstiftung 1010 WIEN Am Tuchlauben 7a	31.600.000,00
28 S 57/23w	VIE Wohnimmobilien Getreidemarkt 16 Entwicklung GmbH 1090 WIEN Augasse 9	24.000.000,00
3 S 37/23w	envitra Energiehandel Ges.m.b.H. 1050 WIEN Bräuhausgasse 37/5. Stock	22.494.000,00
28 S 66/23v	JAVE Realwerte Verwaltungs GmbH 1100 WIEN Karl-Popper-Straße 6	14.500.000,00
28 S 71/23d	HMI Anlagenbau GmbH 1010 WIEN Schottengasse 6-8/Top 9	11.000.000,00
28 S 38/23a	Einzelunternehmen 1030 WIEN	7.995.000,00
6 S 40/23h	Klug Touristik GmbH 1020 WIEN Praterstraße 38	7.940.000,00
4 S 24/23s	Express-Sped Rail & Logistics GmbH 1030 WIEN Neulinggasse 29/Top 17b	7.741.000,00

// Top 5 Insolvenzen Wien nach Dienstnehmern

GZ	Name	DN*
4 S 9/23k	DISPO TAXI GmbH 1020 WIEN Jungstraße 15/2/5	173
5 S 35/23s	Kindergarten Minibambini 1160 WIEN Wurlitzergasse 13/4-7	128
5 S 51/23v	Ing. Rudolf Duschek GmbH 1110 WIEN 7. Haidequerstr. 6	67
4 S 65/23w	Österreichischer Wirtschaftsverlag GmbH 1120 WIEN Grünbergstraße 15/Stiege 1	55
28 S 71/23d	HMI Anlagenbau GmbH 1010 WIEN Schottengasse 6-8/Top 9	54

* Legende siehe Seite 2

// Branchenstatistik Wien

	SVE*	SV*	K*	VA*	Summe	Passiva [EUR]	DN*
Land- und Forstwirtschaft, Fischerei	- (-)	- (-)	- (-)	- (-)	- (-)	- (-)	- (-)
Bergbau, Gewinnung von Steinen und Erden	- (-)	- (-)	- (-)	- (-)	- (-)	- (-)	- (-)
Herstellung von Waren	- (-)	3 (2)	11 (11)	3 (3)	17 (16)	4.522.000,00	(6.107.000,00) 46 (61)
Energieversorgung	- (-)	- (-)	2 (-)	1 (-)	3 (-)	23.968.000,00	(-) - (-)
Wasserversorgung, Abwasser- und Abfallentsorgung	- (-)	- (-)	1 (3)	2 (-)	3 (3)	38.000,00	(185.000,00) 2 (7)
Bau	- (1)	14 (1)	94 (101)	30 (11)	138 (114)	65.636.000,00	(80.189.000,00) 380 (396)
Handel	- (-)	6 (2)	80 (89)	44 (28)	130 (119)	153.121.000,00	(56.388.000,00) 313 (590)
Verkehr und Warenlagerung	- (-)	2 (-)	39 (35)	31 (20)	72 (55)	20.689.000,00	(7.397.000,00) 89 (114)
Beherbergung und Gastronomie	- (-)	8 (3)	72 (50)	22 (9)	102 (62)	23.902.000,00	(19.812.000,00) 385 (347)
Information und Kommunikation	1 (-)	3 (1)	13 (12)	9 (3)	26 (16)	15.364.000,00	(4.844.000,00) 90 (12)
Finanz- und Versicherungsdienstleistungen	- (-)	- (1)	15 (13)	12 (2)	27 (16)	19.408.000,00	(112.075.000,00) 26 (5)
Grundstücks- und Wohnungswesen	- (-)	- (-)	30 (22)	23 (5)	53 (27)	50.177.000,00	(155.744.000,00) 5 (98)
freiberufliche, wissenschaft., tech. Dienstleistungen	- (1)	2 (3)	17 (31)	13 (10)	32 (45)	5.520.000,00	(30.785.000,00) 16 (109)
sonstige wirtschaftliche Dienstleistungen	- (-)	3 (1)	28 (41)	21 (17)	52 (59)	18.460.000,00	(9.818.000,00) 132 (146)
Erziehung und Unterricht	- (-)	- (-)	4 (5)	- (1)	4 (6)	5.120.000,00	(1.570.000,00) 133 (34)
Gesundheits- und Sozialwesen	- (-)	- (1)	3 (1)	10 (6)	13 (8)	718.000,00	(728.000,00) 17 (8)
Kunst, Unterhaltung und Erholung	- (-)	- (-)	7 (5)	2 (6)	9 (11)	648.000,00	(547.000,00) 17 (-)
sonstige Dienstleistungen	- (-)	3 (3)	62 (48)	112 (29)	177 (80)	57.964.000,00	(9.929.000,00) 104 (83)
Dienstleistungen privater Haushalte	- (-)	- (-)	- (-)	- (-)	- (-)	- (-)	- (-)
Gesamt						465.255.000,00	(496.118.000,00) 1 744 (2 010)

* Legende siehe Seite 2

Die Zahlen in Klammern sind die Vorjahreswerte.

// Übersicht der Privatinsolvenzen Wien

	SRV* + GV*		VA*		Summe Anzahl		Summe Passiva [EUR]		Passiva pro Eröffnung [EUR]	
Gesamt										
Total	1 475	(1475)	154	(117)	1 629	(1 592)	280.806.000,00	(138.871.000,00)	190.300,00	(94.100,00)
Männer	919	(940)	110	(82)	1 029	(1 022)	241.037.000,00	(102.384.000,00)	262.200,00	(108.900,00)
Frauen	556	(535)	44	(35)	600	(570)	39.769.000,00	(36.487.000,00)	71.500,00	(68.200,00)
bis 24 Jahre										
Total	18	(24)	3	(1)	21	(25)	806.000,00	(819.000,00)	44.700,00	(34.100,00)
Männer	11	(13)	1	(-)	12	(13)	544.000,00	(642.000,00)	49.400,00	(49.300,00)
Frauen	7	(11)	2	(1)	9	(12)	262.000,00	(177.000,00)	37.400,00	(16.000,00)
25 - 39 Jahre										
Total	532	(501)	48	(24)	580	(525)	37.088.000,00	(29.257.000,00)	69.700,00	(58.300,00)
Männer	339	(323)	37	(16)	376	(339)	24.243.000,00	(20.973.000,00)	71.500,00	(64.900,00)
Frauen	193	(178)	11	(8)	204	(186)	12.845.000,00	(8.284.000,00)	66.500,00	(46.500,00)
40 - 59 Jahre										
Total	722	(752)	37	(36)	759	(788)	77.224.000,00	(77.454.000,00)	106.900,00	(102.900,00)
Männer	440	(481)	26	(25)	466	(506)	55.326.000,00	(55.873.000,00)	125.700,00	(116.100,00)
Frauen	282	(271)	11	(11)	293	(282)	21.898.000,00	(21.581.000,00)	77.600,00	(79.600,00)
60+ Jahre										
Total	203	(198)	13	(9)	216	(207)	165.688.000,00	(31.341.000,00)	816.100,00	(158.200,00)
Männer	129	(123)	8	(8)	137	(131)	160.924.000,00	(24.896.000,00)	1.247.400,00	(202.400,00)
Frauen	74	(75)	5	(1)	79	(76)	4.764.000,00	(6.445.000,00)	64.300,00	(85.900,00)
unbekannt										
Total	-	(-)	53	(47)	53	(47)	-	(-)	-	(-)
Männer	-	(-)	38	(33)	38	(33)	-	(-)	-	(-)
Frauen	-	(-)	15	(14)	15	(14)	-	(-)	-	(-)

* Legende siehe Seite 2

Die Zahlen in Klammern sind die Vorjahreswerte.



// Zusammenfassung der Insolvenzen

	2023	2022
Insolvenzen	1 310	1 209
Sanierungsverfahren mit Eigenverwaltung	4	2
Sanierungsverfahren ohne Eigenverwaltung	32	22
Konkurs	312	253
Verfahrensabweisung	212	210
Firmeninsolvenzen Gesamt	560	487
Schuldenregulierungsverfahren	635	631
Gesamtvollstreckung	14	12
Verfahrensabweisung Privatinsolvenz	101	79
Privatinsolvenzen Gesamt	750	722

// Insolvenzeröffnungen bei offenkundigen Zahlungsunfähigkeiten

Firmeninsolvenzen	2023	2022
Sanierungsverfahren mit Eigenverwaltung	-	-
Sanierungsverfahren ohne Eigenverwaltung	-	-
Konkurs	3	5
Privatinsolvenzen		
Schuldenregulierungsverfahren	24	17
Gesamtvollstreckung	10	6

// Top 5 Branchen Verfahren gesamt

	2023	2022
↑ 1 (2) Bau	99	74
↓ 2 (1) Gesundheits- und Sozialwesen	94	79
= 3 (3) Handel	80	63
= 4 (4) Sonstige Dienstleistungen	64	40
= 5 (5) Beherbergung und Gastronomie	50	38

// Antragsteller eröffnete Firmeninsolvenzen

	SVE*		SV*		K*	
Eigenantrag	4	(2)	32	(22)	74	(54)
Gläubigerantrag	-	(-)	-	(-)	238	(199)
Gesamt	4	(2)	32	(22)	312	(253)

// Rechtsformen von Unternehmensinsolvenzen

	Summe		SVE*		SV*		K*		VA*	
n. prot. Einzelunt.	369	(346)	1	(-)	9	(13)	172	(149)	187	(184)
e. U.	3	(2)	-	(-)	1	(1)	2	(1)	-	(-)
KG	14	(16)	1	(-)	-	(2)	8	(8)	5	(6)
OG	5	(4)	-	(1)	-	(1)	4	(1)	1	(1)
AG	-	(-)	-	(-)	-	(-)	-	(-)	-	(-)
GmbH	150	(110)	2	(1)	21	(5)	111	(88)	16	(16)
GmbH & Co. KG	4	(2)	-	(-)	1	(-)	3	(2)	-	(-)
Verein	4	(3)	-	(-)	-	(-)	3	(1)	1	(2)
Ges.n.b.R.	-	(-)	-	(-)	-	(-)	-	(-)	-	(-)
Genossenschaft	1	(-)	-	(-)	-	(-)	1	(-)	-	(-)
sonstiges	10	(4)	-	(-)	-	(-)	8	(3)	2	(1)
Gesamt	560	(487)	4	(2)	32	(22)	312	(253)	212	(210)

// Verfahrensbeendigungen Firmeninsolvenzen

Sanierungsplan	94	35,21%
Zahlungsplan	25	9,36%
Verteilung	69	25,84%
Nullquote	68	25,47%
Abschöpfung	3	1,12%
Sonstiges	8	3,00%
Gesamt	267	100,00%

// Verfahrensbeendigungen Privatinsolvenzen

Zahlungsplan	394	68,17%
Abschöpfung	173	29,93%
Sonstiges	11	1,90%
Gesamt	578	100,00%

* Legende siehe Seite 2
Die Zahlen in Klammern sind die Vorjahreswerte.

// Top 10 Insolvenzen Niederösterreich nach Passiva

GZ	Name	Passiva [EUR]
14 S 93/23a	Leiner & kika Möbelhandels GmbH 3100 ST. PÖLTEN Porschestraße 7	132.000.000,00
11 S 5/23f	Medienlogistik Pichler-ÖBZ GmbH & Co KG 2355 WIENER NEUDORF IZ NÖ-Süd Str 1, Obj 34	11.345.000,00
10 S 21/23a	HR Group GesmbH 2544 LEOBERSDORF Aredstraße 7/B211	7.021.000,00
11 S 27/23s	HEAVYLOG Transport & Logistik GmbH 2482 MÜNCHENDORF Betriebsstraße I/Obj. 4	5.076.000,00
40 S 1/23b	WWLA, Wärme-, Wasser- und Lüftungsanlagen Gesellschaft m.b.H. 2322 ZWÖLFAXING Schwechaterstraße 70	3.849.000,00
36 S 91/23h	NOMOTEC Anlagenautomationstechnik GmbH 2301 GROß-ENZERSDORF Industriestraße 2	3.400.000,00
10 S 2/23g	Einzelunternehmen 2700 WIENER NEUSTADT	2.459.000,00
21 S 13/23t	Privatperson 3663 LAIMBACH AM OSTRONG	2.385.000,00
36 S 26/23z	Terec Bau GmbH 2462 WILFLEINSDORF Hauptstraße 122	2.283.000,00
11 S 36/23i	Einzelunternehmen 2860 KIRCHSCHLAG IN D. BUCKL. WELT	2.267.000,00

// Top 5 Insolvenzen Niederösterreich nach Dienstnehmern

GZ	Name	DN*
14 S 93/23a	Leiner & kika Möbelhandels GmbH 3100 ST. PÖLTEN Porschestraße 7	3 297
10 S 21/23a	HR Group GesmbH 2544 LEOBERSDORF Aredstraße 7/B211	105
11 S 27/23s	HEAVYLOG Transport & Logistik GmbH 2482 MÜNCHENDORF Betriebsstraße I/Obj. 4	78
40 S 1/23b	WWLA, Wärme-, Wasser- und Lüftungsanlagen Gesellschaft m.b.H. 2322 ZWÖLFAXING Schwechaterstraße 70	62
11 S 37/23m	THW 3 Handel und Verwaltung GmbH Campus 21 Liebermannstraße F 05 302-8 2345 BRUNN AM GEBIRGE	56

* Legende siehe Seite 2

// Branchenstatistik Niederösterreich

	SVE*	SV*	K*	VA*	Summe	Passiva [EUR]	DN*
Land- und Forstwirtschaft, Fischerei	- (-)	- (-)	3 (6)	- (1)	3 (7)	108.000,00 (1.732.000,00)	- (2)
Bergbau, Gewinnung von Steinen und Erden	- (-)	- (-)	- (-)	- (-)	- (-)	- (-)	- (-)
Herstellung von Waren	- (-)	5 (1)	15 (15)	3 (2)	23 (18)	9.563.000,00 (62.406.000,00)	68 (117)
Energieversorgung	- (-)	- (-)	- (1)	- (-)	- (1)	- (48.000,00)	- (-)
Wasserversorgung, Abwasser- und Abfallentsorgung	- (-)	- (-)	2 (-)	- (-)	2 (-)	333.000,00 (-)	1 (-)
Bau	1 (1)	11 (7)	72 (53)	14 (13)	98 (74)	35.660.000,00 (58.006.000,00)	261 (104)
Handel	1 (-)	5 (3)	63 (43)	11 (17)	80 (63)	161.428.000,00 (13.393.000,00)	3 554 (37)
Verkehr und Warenlagerung	1 (-)	1 (1)	17 (23)	5 (3)	24 (27)	7.918.000,00 (5.068.000,00)	105 (45)
Beherbergung und Gastronomie	- (1)	2 (3)	35 (25)	13 (9)	50 (38)	5.386.000,00 (5.861.000,00)	69 (70)
Information und Kommunikation	- (-)	- (-)	6 (6)	- (3)	6 (9)	372.000,00 (675.000,00)	- (-)
Finanz- und Versicherungsdienstleistungen	- (-)	1 (-)	5 (5)	1 (1)	7 (6)	2.006.000,00 (2.305.000,00)	1 (-)
Grundstücks- und Wohnungswesen	- (-)	1 (-)	3 (8)	- (-)	4 (8)	1.089.000,00 (11.566.000,00)	- (-)
freiberufliche, wissenschaft., tech. Dienstleistungen	- (-)	- (-)	11 (10)	5 (3)	16 (13)	9.034.000,00 (3.087.000,00)	31 (6)
sonstige wirtschaftliche Dienstleistungen	1 (-)	2 (3)	26 (18)	10 (9)	39 (30)	6.182.000,00 (5.436.000,00)	127 (5)
Erziehung und Unterricht	- (-)	- (-)	- (2)	- (-)	- (2)	- (637.000,00)	- (6)
Gesundheits- und Sozialwesen	- (-)	2 (1)	3 (7)	91 (71)	96 (79)	1.991.000,00 (782.000,00)	3 (9)
Kunst, Unterhaltung und Erholung	- (-)	- (1)	5 (3)	1 (2)	6 (6)	1.770.000,00 (466.000,00)	5 (1)
sonstige Dienstleistungen	- (-)	2 (2)	38 (24)	24 (14)	64 (40)	10.816.000,00 (9.631.000,00)	94 (61)
Dienstleistungen privater Haushalte	- (-)	- (-)	- (-)	- (-)	- (-)	- (-)	- (-)
Gesamt						253.656.000,00 (181.099.000,00)	4 319 (463)

* Legende siehe Seite 2

Die Zahlen in Klammern sind die Vorjahreswerte.

// Übersicht der Privatinsolvenzen Niederösterreich

	SRV* + GV*		VA*		Summe Anzahl		Summe Passiva [EUR]		Passiva pro Eröffnung [EUR]	
.Gesamt										
Total	649	(643)	101	(79)	750	(722)	75.097.000,00	(78.601.000,00)	115.700,00	(122.200,00)
Männer	387	(412)	57	(31)	444	(443)	55.829.000,00	(62.552.000,00)	144.200,00	(151.800,00)
Frauen	262	(231)	44	(48)	306	(279)	19.268.000,00	(16.049.000,00)	73.500,00	(69.400,00)
bis 24 Jahre										
Total	15	(10)	2	(1)	17	(11)	1.059.000,00	(247.000,00)	70.600,00	(24.700,00)
Männer	10	(4)	-	(1)	10	(5)	777.000,00	(144.000,00)	77.700,00	(36.000,00)
Frauen	5	(6)	2	(-)	7	(6)	282.000,00	(103.000,00)	56.400,00	(17.100,00)
25 - 39 Jahre										
Total	226	(218)	28	(16)	254	(234)	15.117.000,00	(12.669.000,00)	66.800,00	(58.100,00)
Männer	140	(140)	17	(6)	157	(146)	11.075.000,00	(10.200.000,00)	79.100,00	(72.800,00)
Frauen	86	(78)	11	(10)	97	(88)	4.042.000,00	(2.469.000,00)	47.000,00	(31.600,00)
40 - 59 Jahre										
Total	316	(324)	43	(32)	359	(356)	38.262.000,00	(40.039.000,00)	121.000,00	(123.500,00)
Männer	183	(200)	25	(12)	208	(212)	26.479.000,00	(29.965.000,00)	144.600,00	(149.800,00)
Frauen	133	(124)	18	(20)	151	(144)	11.783.000,00	(10.074.000,00)	88.500,00	(81.200,00)
60+ Jahre										
Total	92	(91)	9	(7)	101	(98)	20.659.000,00	(25.646.000,00)	224.500,00	(281.800,00)
Männer	54	(68)	3	(2)	57	(70)	17.498.000,00	(22.243.000,00)	324.000,00	(327.100,00)
Frauen	38	(23)	6	(5)	44	(28)	3.161.000,00	(3.403.000,00)	83.100,00	(147.900,00)
unbekannt										
Total	-	(-)	19	(23)	19	(23)	-	(-)	-	(-)
Männer	-	(-)	12	(10)	12	(10)	-	(-)	-	(-)
Frauen	-	(-)	7	(13)	7	(13)	-	(-)	-	(-)

* Legende siehe Seite 2

Die Zahlen in Klammern sind die Vorjahreswerte.



// Zusammenfassung der Insolvenzen

	2023	2022
Insolvenzen	1 034	941
Sanierungsverfahren mit Eigenverwaltung	-	(-)
Sanierungsverfahren ohne Eigenverwaltung	24	15
Konkurs	124	126
Verfahrensabweisung	127	123
Firmeninsolvenzen Gesamt	275	264
Schuldenregulierungsverfahren	685	600
Gesamtvollstreckung	13	1
Verfahrensabweisung Privatinsolvenz	61	76
Privatinsolvenzen Gesamt	759	677

// Insolvenzeröffnungen bei offenkundigen Zahlungsunfähigkeiten

Firmeninsolvenzen	2023	2022
Sanierungsverfahren mit Eigenverwaltung	-	-
Sanierungsverfahren ohne Eigenverwaltung	-	-
Konkurs	-	-
Privatinsolvenzen		
Schuldenregulierungsverfahren	8	7
Gesamtvollstreckung	3	-

// Top 5 Branchen Verfahren gesamt

		2023	2022
= 1	(1) Handel	54	49
= 2	(2) Beherbergung und Gastronomie	33	41
↑ 2	(3) Bau	33	40
= 4	(4) Sonstige Dienstleistungen	24	27
↑ 5	(11) Gesundheits- und Sozialwesen	18	6

// Antragsteller eröffnete Firmeninsolvenzen

	SVE*			SV*		K*	
Eigenantrag	-	(-)	24	(15)	63	(45)	
Gläubigerantrag	-	(-)	-	(-)	61	(81)	
Gesamt	-	(-)	24	(15)	124	(126)	

// Rechtsformen von Unternehmensinsolvenzen

	Summe		SVE*		SV*		K*		VA*	
n. prot. Einzelunt.	164	(166)	-	(-)	15	(9)	46	(55)	103	(102)
e. U.	4	(7)	-	(-)	-	(-)	3	(4)	1	(3)
KG	12	(7)	-	(-)	-	(-)	6	(5)	6	(2)
OG	3	(7)	-	(-)	-	(-)	3	(2)	-	(5)
AG	-	(-)	-	(-)	-	(-)	-	(-)	-	(-)
GmbH	85	(73)	-	(-)	7	(6)	61	(57)	17	(10)
GmbH & Co. KG	2	(1)	-	(-)	1	(-)	1	(1)	-	(-)
Verein	2	(1)	-	(-)	1	(-)	1	(-)	-	(1)
Ges.n.b.R.	-	(-)	-	(-)	-	(-)	-	(-)	-	(-)
Genossenschaft	-	(-)	-	(-)	-	(-)	-	(-)	-	(-)
sonstiges	3	(2)	-	(-)	-	(-)	3	(2)	-	(-)
Gesamt	275	(264)	0	(0)	24	(15)	124	(126)	127	(123)

// Verfahrensbeendigungen Firmeninsolvenzen

Sanierungsplan	47	29,75%
Zahlungsplan	19	12,03%
Verteilung	64	40,51%
Nullquote	24	15,19%
Abschöpfung	1	0,63%
Sonstiges	3	1,90%
Gesamt	158	100,00%

// Verfahrensbeendigungen Privatsolvenzen

Zahlungsplan	383	69,89%
Abschöpfung	162	29,56%
Sonstiges	3	0,55%
Gesamt	548	100,00%

* Legende siehe Seite 2
Die Zahlen in Klammern sind die Vorjahreswerte.

// Top 10 Insolvenzen Oberösterreich nach Passiva

GZ	Name	Passiva [EUR]
17 S 70/23b	Hitzinger Electric Power GmbH 4020 LINZ Helmholtzstr. 56	29.700.000,00
17 S 9/23g	RTi Austria GmbH 4055 PUCKING Obere Landstraße 19	21.274.000,00
17 S 58/23p	BMM Sports GMBH 4020 LINZ Petzoldstraße 14/1	16.000.000,00
14 S 7/23m	Hochrieser GmbH 4523 NEUZEUG Voralpenstraße 26b	10.147.000,00
12 S 109/22k	Privatperson 4073 WILHERING	7.096.000,00
19 S 68/23g	Privatperson 4600 WELS	6.842.000,00
14 S 2/23a	SIBU DESIGN GmbH & Co KG 4452 TERNBERG Jupiterstraße 8	5.147.000,00
20 S 9/23h	KFZ Bauer GmbH 4614 MARCHTRENK Tonstraße 2	3.530.000,00
17 S 49/23i	L. Liehmann & Co. GmbH 4060 LEONDING Paschingerstraße 59	2.663.000,00
20 S 38/23y	VARIO Handels GmbH 4710 GRIESKIRCHEN Bahnhofstraße 18/3	2.500.000,00

// Top 5 Insolvenzen Oberösterreich nach Dienstnehmern

GZ	Name	DN*
17 S 70/23b	Hitzinger Electric Power GmbH 4020 LINZ Helmholtzstr. 56	169
17 S 9/23g	RTi Austria GmbH 4055 PUCKING Obere Landstraße 19	123
17 S 83/23i	WSD Reinigungs GmbH 4030 LINZ Traundorferstraße 16	112
14 S 7/23m	Hochrieser GmbH 4523 NEUZEUG Voralpenstraße 26b	63
17 S 80/23y	MT-PERSONAL GmbH 4020 LINZ Lastenstraße 19	35

* Legende siehe Seite 2

// Branchenstatistik Oberösterreich

	SVE*	SV*	K*	VA*	Summe	Passiva [EUR]	DN*
Land- und Forstwirtschaft, Fischerei	- (-)	1 (1)	2 (3)	1 (1)	4 (5)	971.000,00 (2.899.000,00)	12 (17)
Bergbau, Gewinnung von Steinen und Erden	- (-)	- (-)	- (-)	- (-)	- (-)	- (-)	- (-)
Herstellung von Waren	- (-)	1 (3)	11 (10)	2 (5)	14 (18)	38.192.000,00 (7.735.000,00)	185 (53)
Energieversorgung	- (-)	- (-)	- (-)	- (-)	- (-)	- (-)	- (-)
Wasserversorgung, Abwasser- und Abfallentsorgung	- (-)	- (-)	- (-)	- (1)	- (1)	- (-)	- (-)
Bau	- (-)	3 (3)	23 (26)	7 (11)	33 (40)	42.972.000,00 (16.921.000,00)	272 (126)
Handel	- (-)	5 (3)	32 (20)	17 (26)	54 (49)	34.757.000,00 (7.435.000,00)	112 (54)
Verkehr und Warenlagerung	- (-)	1 (2)	7 (10)	5 (14)	13 (26)	754.000,00 (3.908.000,00)	28 (38)
Beherbergung und Gastronomie	- (-)	6 (1)	16 (20)	11 (20)	33 (41)	5.373.000,00 (10.078.000,00)	60 (163)
Information und Kommunikation	- (-)	- (-)	3 (7)	4 (2)	7 (9)	343.000,00 (3.140.000,00)	1 (16)
Finanz- und Versicherungsdienstleistungen	- (-)	- (-)	- (5)	- (4)	- (9)	- (1.861.000,00)	- (-)
Grundstücks- und Wohnungswesen	- (-)	- (-)	1 (4)	1 (1)	2 (5)	2.063.000,00 (3.466.000,00)	- (13)
freiberufliche, wissenschaft., tech. Dienstleistungen	- (-)	- (2)	6 (3)	- (2)	6 (7)	905.000,00 (750.000,00)	4 (-)
sonstige wirtschaftliche Dienstleistungen	- (-)	2 (-)	9 (7)	6 (2)	17 (9)	5.529.000,00 (5.564.000,00)	163 (9)
Erziehung und Unterricht	- (-)	- (-)	1 (1)	- (-)	1 (1)	301.000,00 (141.000,00)	- (-)
Gesundheits- und Sozialwesen	- (-)	- (-)	- (-)	18 (6)	18 (6)	- (-)	- (-)
Kunst, Unterhaltung und Erholung	- (-)	4 (-)	3 (-)	- (2)	7 (2)	922.000,00 (-)	- (-)
sonstige Dienstleistungen	- (-)	- (-)	5 (6)	19 (21)	24 (27)	1.392.000,00 (1.096.000,00)	8 (3)
Dienstleistungen privater Haushalte	- (-)	- (-)	- (1)	- (1)	- (2)	- (122.000,00)	- (2)
Gesamt						134.474.000,00 (65.116.000,00)	845 (494)

* Legende siehe Seite 2

Die Zahlen in Klammern sind die Vorjahreswerte.

// Übersicht der Privatinsolvenzen Oberösterreich

	SRV* + GV*		VA*		Summe Anzahl		Summe Passiva [EUR]		Passiva pro Eröffnung [EUR]	
.Gesamt										
Total	698	(601)	61	(76)	759	(677)	69.297.000,00	(54.350.000,00)	99.200,00	(90.400,00)
Männer	429	(384)	41	(39)	470	(423)	52.703.000,00	(36.738.000,00)	122.800,00	(95.600,00)
Frauen	269	(217)	20	(37)	289	(254)	16.594.000,00	(17.612.000,00)	61.600,00	(81.100,00)
bis 24 Jahre										
Total	21	(17)	7	(5)	28	(22)	859.000,00	(340.000,00)	40.900,00	(20.000,00)
Männer	7	(10)	3	(3)	10	(13)	213.000,00	(254.000,00)	30.400,00	(25.400,00)
Frauen	14	(7)	4	(2)	18	(9)	646.000,00	(86.000,00)	46.100,00	(12.200,00)
25 - 39 Jahre										
Total	258	(232)	17	(30)	275	(262)	17.920.000,00	(15.237.000,00)	69.400,00	(65.600,00)
Männer	157	(151)	13	(16)	170	(167)	12.519.000,00	(10.754.000,00)	79.700,00	(71.200,00)
Frauen	101	(81)	4	(14)	105	(95)	5.401.000,00	(4.483.000,00)	53.400,00	(55.300,00)
40 - 59 Jahre										
Total	342	(285)	23	(21)	365	(306)	43.092.000,00	(28.432.000,00)	126.000,00	(99.700,00)
Männer	214	(178)	16	(7)	230	(185)	34.844.000,00	(17.568.000,00)	162.800,00	(98.600,00)
Frauen	128	(107)	7	(14)	135	(121)	8.248.000,00	(10.864.000,00)	64.400,00	(101.500,00)
60+ Jahre										
Total	77	(67)	2	(6)	79	(73)	7.426.000,00	(10.039.000,00)	96.400,00	(149.800,00)
Männer	51	(45)	2	(5)	53	(50)	5.127.000,00	(7.860.000,00)	100.500,00	(174.600,00)
Frauen	26	(22)	-	(1)	26	(23)	2.299.000,00	(2.179.000,00)	88.400,00	(99.000,00)
unbekannt										
Total	-	(-)	12	(14)	12	(14)	-	(-)	-	(-)
Männer	-	(-)	7	(8)	7	(8)	-	(-)	-	(-)
Frauen	-	(-)	5	(6)	5	(6)	-	(-)	-	(-)

* Legende siehe Seite 2

Die Zahlen in Klammern sind die Vorjahreswerte.



// Zusammenfassung der Insolvenzen

	2023	2022
Insolvenzen	390	318
Sanierungsverfahren mit Eigenverwaltung	3	1
Sanierungsverfahren ohne Eigenverwaltung	13	9
Konkurs	78	73
Verfahrensabweisung	74	60
Firmeninsolvenzen Gesamt	168	143
Schuldenregulierungsverfahren	174	145
Gesamtvollstreckung	19	12
Verfahrensabweisung Privatinsolvenz	29	18
Privatinsolvenzen Gesamt	222	175

// Insolvenzeröffnungen bei offenkundigen Zahlungsunfähigkeiten

Firmeninsolvenzen	2023	2022
Sanierungsverfahren mit Eigenverwaltung	-	-
Sanierungsverfahren ohne Eigenverwaltung	-	-
Konkurs	1	2
Privatinsolvenzen		
Schuldenregulierungsverfahren	13	14
Gesamtvollstreckung	3	7

// Top 5 Branchen Verfahren gesamt

	2023	2022
↑ 1 (2) Bau	26	18
↓ 2 (1) Handel	23	20
↑ 3 (5) Beherbergung und Gastronomie	20	12
= 4 (4) Verkehr und Warenlagerung	18	15
↑ 5 (6) wirtschaftliche Dienstleistungen	13	11

// Antragsteller eröffnete Firmeninsolvenzen

	SVE*		SV*		K*	
Eigenantrag	3	(1)	13	(9)	37	(27)
Gläubigerantrag	-	(-)	-	(-)	41	(46)
Gesamt	3	(1)	13	(9)	78	(73)

// Rechtsformen von Unternehmensinsolvenzen

	Summe		SVE*		SV*		K*		VA*	
n. prot. Einzelunt.	91	(81)	-	(1)	8	(6)	30	(30)	53	(44)
e. U.	6	(7)	-	(-)	-	(1)	6	(4)	-	(2)
KG	3	(6)	-	(-)	-	(1)	-	(1)	3	(4)
OG	3	(2)	-	(-)	-	(-)	1	(2)	2	(-)
AG	-	(-)	-	(-)	-	(-)	-	(-)	-	(-)
GmbH	50	(41)	2	(-)	5	(1)	33	(30)	10	(10)
GmbH & Co. KG	4	(1)	1	(-)	-	(-)	1	(1)	2	(-)
Verein	4	(-)	-	(-)	-	(-)	-	(-)	4	(-)
Ges.n.b.R.	-	(-)	-	(-)	-	(-)	-	(-)	-	(-)
Genossenschaft	-	(-)	-	(-)	-	(-)	-	(-)	-	(-)
sonstiges	7	(5)	-	(-)	-	(-)	7	(5)	-	(-)
Gesamt	168	(143)	3	(1)	13	(9)	78	(73)	74	(60)

// Verfahrensbeendigungen Firmeninsolvenzen

Sanierungsplan	38	45,24%
Zahlungsplan	3	3,57%
Verteilung	18	21,43%
Nullquote	21	25,00%
Abschöpfung		0,00%
Sonstiges	4	4,76%
Gesamt	84	100,00%

// Verfahrensbeendigungen Privatinsolvenzen

Zahlungsplan	117	69,64%
Abschöpfung	48	28,57%
Sonstiges	3	1,79%
Gesamt	168	100,00%

* Legende siehe Seite 2
Die Zahlen in Klammern sind die Vorjahreswerte.

// Top 10 Insolvenzen Salzburg nach Passiva

GZ	Name	Passiva [EUR]
44 S 30/23w	Schneiders Bekleidung Gesellschaft m.b.H. 5020 SALZBURG Aribonenstraße 27	15.000.000,00
44 S 35/23f	Gishamer Maschinenbau GmbH 5205 SCHLEEDORF Lengried 32	5.232.000,00
71 S 62/23z	VST Engineering GmbH 5710 KAPRUN Gmachlstraße 7/11	3.101.000,00
23 S 12/23v	CMB Projekt Holding GmbH 5020 SALZBURG Karl-Emminger-Straße 23	3.015.000,00
71 S 66/23p	Habsburg Kleidermanufaktur Gesellschaft m.b.H. 5020 SALZBURG Aribonenstrasse 27	2.800.000,00
71 S 18/23d	Modern Building GmbH 5162 OBERTRUM AM SEE Hochlandstraße 13	1.422.000,00
5 S 43/22g	Privatperson 5020 SALZBURG	1.418.000,00
44 S 9/23g	SD Komplettbau GmbH 5020 SALZBURG Ernst-Mach-Straße 12	1.363.000,00
71 S 70/23a	TYPS GmbH 5101 BERGHEIM Handelszentrum 16/BT2/EG	1.200.000,00
71 S 19/23a	Einzelunternehmen 5202 NEUMARTK AM WALLERSEE	1.168.000,00

// Top 5 Insolvenzen Salzburg nach Dienstnehmern

GZ	Name	DN*
44 S 30/23w	Schneiders Bekleidung Gesellschaft m.b.H. 5020 SALZBURG Aribonenstraße 27	104
44 S 35/23f	Gishamer Maschinenbau GmbH 5205 SCHLEEDORF Lengried 32	38
44 S 10/23d	DGJT GmbH 5101 BERGHEIM BEI SALZBURG Kasern 4	20
71 S 17/23g	Winterpark Postalm GmbH & Co KG 5350 STROBL Moosgasse 275	17
44 S 9/23g	SD Komplettbau GmbH 5020 SALZBURG Ernst-Mach-Straße 12	15

* Legende siehe Seite 2

// Branchenstatistik Salzburg

	SVE*	SV*	K*	VA*	Summe	Passiva [EUR]	DN*
Land- und Forstwirtschaft, Fischerei	- (-)	- (-)	- (2)	- (-)	- (2)	- (493.000,00)	- (-)
Bergbau, Gewinnung von Steinen und Erden	- (-)	- (-)	- (-)	- (-)	- (-)	- (-)	- (-)
Herstellung von Waren	- (-)	1 (-)	3 (4)	1 (4)	5 (8)	23.782.000,00	149 (9)
Energieversorgung	- (-)	- (-)	- (-)	- (-)	- (-)	- (-)	- (-)
Wasserversorgung, Abwasser- und Abfallentsorgung	- (-)	- (-)	- (-)	- (-)	- (-)	- (-)	- (-)
Bau	- (-)	1 (1)	18 (10)	7 (7)	26 (18)	6.589.000,00	49 (46)
Handel	- (-)	1 (1)	15 (15)	7 (4)	23 (20)	3.412.000,00	9 (7)
Verkehr und Warenlagerung	1 (-)	3 (1)	8 (6)	6 (8)	18 (15)	2.075.000,00	53 (31)
Beherbergung und Gastronomie	- (-)	3 (1)	11 (6)	6 (5)	20 (12)	5.510.000,00	77 (22)
Information und Kommunikation	- (-)	1 (2)	- (2)	- (2)	1 (6)	127.000,00	- (3)
Finanz- und Versicherungsdienstleistungen	- (-)	- (-)	1 (2)	2 (2)	3 (4)	216.000,00	- (3)
Grundstücks- und Wohnungswesen	- (-)	1 (-)	3 (3)	2 (2)	6 (5)	4.767.000,00	3 (88)
freiberufliche, wissenschaft., tech. Dienstleistungen	2 (1)	1 (3)	8 (4)	2 (3)	13 (11)	5.880.000,00	15 (12)
sonstige wirtschaftliche Dienstleistungen	- (-)	1 (-)	3 (8)	6 (9)	10 (17)	1.916.000,00	10 (46)
Erziehung und Unterricht	- (-)	- (-)	- (-)	- (-)	- (-)	- (-)	- (-)
Gesundheits- und Sozialwesen	- (-)	- (-)	- (-)	5 (3)	5 (3)	- (-)	- (-)
Kunst, Unterhaltung und Erholung	- (-)	- (-)	- (2)	2 (3)	2 (5)	- (392.000,00)	- (-)
sonstige Dienstleistungen	- (-)	- (-)	2 (3)	2 (6)	4 (9)	1.350.000,00	17 (-)
Dienstleistungen privater Haushalte	- (-)	- (-)	- (-)	- (-)	- (-)	- (-)	- (-)
Gesamt						55.624.000,00	382 (267)

* Legende siehe Seite 2

Die Zahlen in Klammern sind die Vorjahreswerte.

// Übersicht der Privatinsolvenzen Salzburg

	SRV* + GV*		VA*		Summe Anzahl		Summe Passiva [EUR]		Passiva pro Eröffnung [EUR]	
Gesamt										
Total	193	(157)	29	(18)	222	(175)	21.419.000,00	(24.048.000,00)	110.900,00	(153.100,00)
Männer	122	(110)	20	(15)	142	(125)	15.715.000,00	(13.932.000,00)	128.800,00	(126.600,00)
Frauen	71	(47)	9	(3)	80	(50)	5.704.000,00	(10.116.000,00)	80.300,00	(215.200,00)
bis 24 Jahre										
Total	4	(3)	-	(-)	4	(3)	97.000,00	(138.000,00)	24.200,00	(46.000,00)
Männer	1	(2)	-	(-)	1	(2)	30.000,00	(134.000,00)	30.000,00	(67.000,00)
Frauen	3	(1)	-	(-)	3	(1)	67.000,00	(4.000,00)	22.300,00	(4.000,00)
25 - 39 Jahre										
Total	66	(48)	8	(7)	74	(55)	4.283.000,00	(3.181.000,00)	64.800,00	(66.200,00)
Männer	46	(33)	7	(5)	53	(38)	3.218.000,00	(2.427.000,00)	69.900,00	(73.500,00)
Frauen	20	(15)	1	(2)	21	(17)	1.065.000,00	(754.000,00)	53.200,00	(50.200,00)
40 - 59 Jahre										
Total	87	(80)	16	(8)	103	(88)	11.510.000,00	(8.785.000,00)	132.200,00	(109.800,00)
Männer	47	(59)	9	(7)	56	(66)	7.676.000,00	(7.279.000,00)	163.300,00	(123.300,00)
Frauen	40	(21)	7	(1)	47	(22)	3.834.000,00	(1.506.000,00)	95.800,00	(71.700,00)
60+ Jahre										
Total	36	(26)	4	(1)	40	(27)	5.529.000,00	(11.944.000,00)	153.500,00	(459.300,00)
Männer	28	(16)	3	(1)	31	(17)	4.791.000,00	(4.092.000,00)	171.100,00	(255.700,00)
Frauen	8	(10)	1	(-)	9	(10)	738.000,00	(7.852.000,00)	92.200,00	(785.200,00)
unbekannt										
Total	-	(-)	1	(2)	1	(2)	-	(-)	-	(-)
Männer	-	(-)	1	(2)	1	(2)	-	(-)	-	(-)
Frauen	-	(-)	-	(-)	-	(-)	-	(-)	-	(-)

* Legende siehe Seite 2

Die Zahlen in Klammern sind die Vorjahreswerte.



// Zusammenfassung der Insolvenzen

	2023	2022
Insolvenzen	559	479
Sanierungsverfahren mit Eigenverwaltung	2	(-)
Sanierungsverfahren ohne Eigenverwaltung	7	3
Konkurs	73	79
Verfahrensabweisung	99	66
Firmeninsolvenzen Gesamt	181	148
Schuldenregulierungsverfahren	319	302
Gesamtvollstreckung	22	14
Verfahrensabweisung Privatinsolvenz	37	15
Privatinsolvenzen Gesamt	378	331

// Insolvenzeröffnungen bei offenkundigen Zahlungsunfähigkeiten

Firmeninsolvenzen	2023	2022
Sanierungsverfahren mit Eigenverwaltung	-	-
Sanierungsverfahren ohne Eigenverwaltung	1	-
Konkurs	-	2
Privatinsolvenzen		
Schuldenregulierungsverfahren	20	17
Gesamtvollstreckung	19	11

// Top 5 Branchen Verfahren gesamt

			2023	2022	
↑	1	(7)	Beherbergung und Gastronomie	34	10
↓	2	(1)	Handel	28	26
=	3	(3)	Bau	19	19
↓	4	(2)	wirtschaftliche Dienstleistungen	18	21
↓	5	(4)	Verkehr	14	18

// Antragsteller eröffnete Firmeninsolvenzen

	SVE*		SV*		K*	
Eigenantrag	2	(-)	7	(3)	29	(16)
Gläubigerantrag	-	(-)	-	(-)	44	(63)
Gesamt	2	(-)	7	(3)	73	(79)

// Rechtsformen von Unternehmensinsolvenzen

	Summe		SVE*		SV*		K*		VA*	
n. prot. Einzelunt.	113	(86)	-	(-)	1	(1)	32	(40)	80	(45)
e. U.	3	(3)	-	(-)	-	(1)	3	(-)	-	(2)
KG	6	(5)	-	(-)	1	(-)	-	(2)	5	(3)
OG	4	(3)	-	(-)	-	(-)	3	(1)	1	(2)
AG	-	(-)	-	(-)	-	(-)	-	(-)	-	(-)
GmbH	51	(47)	2	(-)	5	(1)	31	(34)	13	(12)
GmbH & Co. KG	-	(-)	-	(-)	-	(-)	-	(-)	-	(-)
Verein	-	(1)	-	(-)	-	(-)	-	(-)	-	(1)
Ges.n.b.R.	-	(-)	-	(-)	-	(-)	-	(-)	-	(-)
Genossenschaft	-	(-)	-	(-)	-	(-)	-	(-)	-	(-)
sonstiges	4	(2)	-	(-)	-	(-)	4	(1)	-	(1)
Gesamt	181	(147)	2	(0)	7	(3)	73	(78)	99	(66)

// Verfahrensbeendigungen Firmeninsolvenzen

Sanierungsplan	18	20,00%
Zahlungsplan	15	16,67%
Verteilung	26	28,89%
Nullquote	27	30,00%
Abschöpfung	1	1,11%
Sonstiges	3	3,33%
Gesamt	90	100,00%

// Verfahrensbeendigungen Privatinsolvenzen

Zahlungsplan	185	67,77%
Abschöpfung	82	30,04%
Sonstiges	6	2,20%
Gesamt	273	100,00%

* Legende siehe Seite 2
Die Zahlen in Klammern sind die Vorjahreswerte.

// Top 10 Insolvenzen Tirol nach Passiva

GZ	Name	Passiva [EUR]
19 S 6/23i	Pharmazeutische Fabrik Montavit Ges.m.b.H. 6067 ABSAM Salzbergstraße 96	46.568.000,00
7 S 20/23k	GemNova Dienstleistungs GmbH 6020 INNSBRUCK Adamgasse 7 a	7.717.000,00
19 S 20/23y	kitzVenture GmbH 6370 KITZBÜHEL Untere Gänsbachgasse 9	4.568.000,00
24 S 10/23v	Privatperson 6410 TELFS	4.434.000,00
6 S 13/23h	Privatperson 6410 TELFS	3.824.000,00
19 S 34/23g	PDA Group GmbH 6020 INNSBRUCK Rennweg 1	2.706.000,00
19 S 19/23a	Sommer Wolfgang MBA 6136 PILL zul. wh. Kirchmairwies 11	2.605.000,00
7 S 15/23z	Huter Recycling und Transport GesmbH 6150 STEINACH AM BRENNER Stafflach 40	2.500.000,00
19 S 46/23x	Secureo GmbH 6067 ABSAM Im Moos 19	2.400.000,00
19 S 10/23b	MDP Company GmbH 6210 WIESING Bradl 319	2.300.000,00

// Top 5 Insolvenzen Tirol nach Dienstnehmern

GZ	Name	DN*
19 S 6/23i	Pharmazeutische Fabrik Montavit Ges.m.b.H. 6067 ABSAM Salzbergstraße 96	242
7 S 20/23k	GemNova Dienstleistungs GmbH 6020 INNSBRUCK Adamgasse 7 a	66
19 S 48/23s	Mensch Umwelt Technik - Entsorgung GmbH 6341 EBBS Schanz 15 -17	35
19 S 23/23i	R&A Gastro GmbH 6130 SCHWAZ Burggasse 6	28
7 S 1/23s	Schischule Posch Gesellschaft m.b.H. 6264 PANKRAZBERG Hochfügenerstraße 102	20

* Legende siehe Seite 2

// Branchenstatistik Tirol

	SVE*		SV*		K*		VA*		Summe	Passiva [EUR]	DN*			
Land- und Forstwirtschaft, Fischerei	-	(-)	-	(-)	1	(1)	-	(1)	1	(2)	135.000,00	(133.000,00)	-	(-)
Bergbau, Gewinnung von Steinen und Erden	-	(-)	-	(-)	-	(1)	-	(-)	-	(1)	-	(69.000,00)	-	(2)
Herstellung von Waren	1	(-)	-	(-)	5	(6)	2	(-)	8	(6)	48.756.000,00	(2.294.000,00)	248	(11)
Energieversorgung	-	(-)	-	(-)	-	(-)	-	(-)	-	(-)	-	(-)	-	(-)
Wasserversorgung, Abwasser- und Abfallentsorgung	-	(-)	1	(-)	2	(-)	-	(1)	3	(1)	4.187.000,00	(-)	41	(-)
Bau	-	(-)	-	(-)	13	(14)	5	(7)	18	(21)	4.321.000,00	(2.679.000,00)	14	(42)
Handel	-	(-)	1	(1)	8	(10)	10	(8)	19	(19)	6.209.000,00	(19.866.000,00)	13	(47)
Verkehr und Warenlagerung	-	(-)	2	(-)	3	(7)	5	(6)	10	(13)	3.154.000,00	(2.075.000,00)	28	(32)
Beherbergung und Gastronomie	-	(-)	1	(-)	15	(15)	12	(11)	28	(26)	9.921.000,00	(3.115.000,00)	67	(39)
Information und Kommunikation	-	(-)	-	(-)	2	(1)	1	(-)	3	(1)	313.000,00	(1.500.000,00)	6	(-)
Finanz- und Versicherungsdienstleistungen	-	(-)	-	(-)	1	(2)	1	(2)	2	(4)	4.568.000,00	(1.379.000,00)	-	(4)
Grundstücks- und Wohnungswesen	-	(-)	-	(1)	2	(-)	2	(5)	4	(6)	150.000,00	(883.000,00)	-	(-)
freiberufliche, wissenschaft., tech. Dienstleistungen	-	(-)	-	(1)	1	(8)	5	(2)	6	(11)	100.000,00	(5.087.000,00)	-	(12)
sonstige wirtschaftliche Dienstleistungen	-	(-)	1	(-)	9	(5)	4	(13)	14	(18)	5.075.000,00	(2.020.000,00)	43	(16)
Erziehung und Unterricht	-	(-)	-	(-)	-	(-)	-	(-)	-	(-)	-	(-)	-	(-)
Gesundheits- und Sozialwesen	-	(-)	1	(-)	1	(1)	3	(1)	5	(2)	602.000,00	(931.000,00)	1	(36)
Kunst, Unterhaltung und Erholung	-	(-)	-	(-)	2	(1)	2	(2)	4	(3)	486.000,00	(707.000,00)	20	(3)
sonstige Dienstleistungen	1	(-)	-	(-)	5	(5)	28	(5)	34	(10)	8.221.000,00	(1.238.000,00)	69	(1)
Dienstleistungen privater Haushalte	-	(-)	-	(-)	-	(-)	-	(-)	-	(-)	-	(-)	-	(-)
Gesamt											96.198.000,00	(43.976.000,00)	550	(245)

* Legende siehe Seite 2

Die Zahlen in Klammern sind die Vorjahreswerte.

// Übersicht der Privatinsolvenzen Tirol

	SRV* + GV*		VA*		Summe Anzahl		Summe Passiva [EUR]		Passiva pro Eröffnung [EUR]	
.Gesamt										
Total	341	(316)	37	(15)	378	(331)	39.631.000,00	(34.446.000,00)	116.200,00	(109.000,00)
Männer	196	(212)	21	(12)	217	(224)	29.173.000,00	(24.033.000,00)	148.800,00	(113.300,00)
Frauen	145	(104)	16	(3)	161	(107)	10.458.000,00	(10.413.000,00)	72.100,00	(100.100,00)
bis 24 Jahre										
Total	7	(5)	1	(1)	8	(6)	1.394.000,00	(154.000,00)	199.100,00	(30.800,00)
Männer	4	(2)	-	(-)	4	(2)	1.346.000,00	(96.000,00)	336.500,00	(48.000,00)
Frauen	3	(3)	1	(1)	4	(4)	48.000,00	(58.000,00)	16.000,00	(19.300,00)
25 - 39 Jahre										
Total	122	(100)	10	(6)	132	(106)	7.441.000,00	(7.024.000,00)	60.900,00	(70.200,00)
Männer	65	(68)	9	(6)	74	(74)	4.665.000,00	(3.875.000,00)	71.700,00	(56.900,00)
Frauen	57	(32)	1	(-)	58	(32)	2.776.000,00	(3.149.000,00)	48.700,00	(98.400,00)
40 - 59 Jahre										
Total	162	(162)	8	(3)	170	(165)	21.653.000,00	(21.075.000,00)	133.600,00	(130.000,00)
Männer	98	(109)	6	(2)	104	(111)	16.077.000,00	(15.217.000,00)	164.000,00	(139.600,00)
Frauen	64	(53)	2	(1)	66	(54)	5.576.000,00	(5.858.000,00)	87.100,00	(110.500,00)
60+ Jahre										
Total	50	(49)	6	(3)	56	(52)	9.143.000,00	(6.193.000,00)	182.800,00	(126.300,00)
Männer	29	(33)	4	(3)	33	(36)	7.085.000,00	(4.845.000,00)	244.300,00	(146.800,00)
Frauen	21	(16)	2	(-)	23	(16)	2.058.000,00	(1.348.000,00)	98.000,00	(84.200,00)
unbekannt										
Total	-	(-)	12	(2)	12	(2)	-	(-)	-	(-)
Männer	-	(-)	2	(1)	2	(1)	-	(-)	-	(-)
Frauen	-	(-)	10	(1)	10	(1)	-	(-)	-	(-)

* Legende siehe Seite 2

Die Zahlen in Klammern sind die Vorjahreswerte.



// Zusammenfassung der Insolvenzen

	2023	2022
Insolvenzen	324	248
Sanierungsverfahren mit Eigenverwaltung	-	1
Sanierungsverfahren ohne Eigenverwaltung	1	1
Konkurs	28	27
Verfahrensabweisung	27	21
Firmeninsolvenzen Gesamt	56	50
Schuldenregulierungsverfahren	214	168
Gesamtvollstreckung	24	1
Verfahrensabweisung Privatinsolvenz	30	29
Privatinsolvenzen Gesamt	268	198

// Insolvenzeröffnungen bei offenkundigen Zahlungsunfähigkeiten

Firmeninsolvenzen	2023	2022
Sanierungsverfahren mit Eigenverwaltung	-	-
Sanierungsverfahren ohne Eigenverwaltung	-	-
Konkurs	-	-
Privatinsolvenzen		
Schuldenregulierungsverfahren	5	6
Gesamtvollstreckung	18	1

// Top 5 Branchen Verfahren gesamt

		2023	2022	
↑ 1	(3)	Beherbergung und Gastronomie	11	6
↑ 1	(7)	Sonstige Dienstleistungen	11	1
↓ 3	(1)	Handel	10	8
↓ 4	(1)	Verkehr und Warenlagerung	5	8
↓ 4	(3)	Bau	5	6

// Antragsteller eröffnete Firmeninsolvenzen

		SVE*		SV*		K*	
Eigenantrag	-	(1)	1	(1)	6	(8)	
Gläubigerantrag	-	(-)	-	(-)	22	(19)	
Gesamt	-	(1)	1	(1)	28	(27)	

// Rechtsformen von Unternehmensinsolvenzen

	Summe		SVE*		SV*		K*		VA*	
n. prot. Einzelunt.	38	(27)	-	(-)	1	(1)	17	(12)	20	(14)
e. U.	3	(2)	-	(-)	-	(-)	3	(1)	-	(1)
KG	1	(1)	-	(-)	-	(-)	-	(1)	1	(-)
OG	3	(2)	-	(-)	-	(-)	1	(1)	2	(1)
AG	-	(-)	-	(-)	-	(-)	-	(-)	-	(-)
GmbH	11	(16)	-	(1)	-	(-)	7	(11)	4	(4)
GmbH & Co. KG	-	(-)	-	(-)	-	(-)	-	(-)	-	(-)
Verein	-	(-)	-	(-)	-	(-)	-	(-)	-	(-)
Ges.n.b.R.	-	(-)	-	(-)	-	(-)	-	(-)	-	(-)
Genossenschaft	-	(-)	-	(-)	-	(-)	-	(-)	-	(-)
sonstiges	-	(2)	-	(-)	-	(-)	-	(1)	-	(1)
Gesamt	56	(50)	0	(1)	1	(1)	28	(27)	27	(21)

// Verfahrensbeendigungen Firmeninsolvenzen

Sanierungsplan	12	37,50%
Zahlungsplan	3	9,38%
Verteilung	10	31,25%
Nullquote	6	18,75%
Abschöpfung	1	3,13%
Sonstiges	-	0,00%
Gesamt	32	100,00%

// Verfahrensbeendigungen Privatinsolvenzen

Zahlungsplan	138	70,05%
Abschöpfung	57	28,93%
Sonstiges	2	1,02%
Gesamt	197	100,00%

* Legende siehe Seite 2
Die Zahlen in Klammern sind die Vorjahreswerte.

// Top 10 Insolvenzen Vorarlberg nach Passiva

GZ	Name	Passiva [EUR]
13 S 2/23h	myRobotcenter GmbH 6845 HOHENEMS Schwefelbadstraße 2	13.957.000,00
13 S 10/23k	Einzelunternehmen 6900 BREGENZ	1.639.000,00
14 S 9/23w	Simgun GmbH 6840 GÖTZIS Ringstraße 32/2	1.400.000,00
13 S 6/23x	Einzelunternehmen 6890 LUSTENAU	1.098.000,00
9 S 9/23y	Privatperson 6781 BARTHOLOMÄBERG	1.074.000,00
13 S 7/23v	GZ DRUCK GMBH 6845 HOHENEMS Diepoldsauer Straße 41	1.046.000,00
14 S 21/23h	Privatperson 6890 LUSTENAU	820.000,00
14 S 10/23t	GZ Verwaltungs OG 6845 HOHENEMS Diepoldsauer Straße 41	808.000,00
16 S 1/23g	Privatperson 6845 HOHENEMS	734.000,00
14 S 1/23v	Einzelunternehmen 6890 LUSTENAU	495.000,00

// Top 5 Insolvenzen Vorarlberg nach Dienstnehmern

GZ	Name	DN*
13 S 12/23d	Stern Wolfurt Gastro GmbH 6922 WOLFURT Sternenplatz 2	11
13 S 2/23h	myRobotcenter GmbH 6845 HOHENEMS Schwefelbadstraße 2	9
13 S 7/23v	GZ DRUCK GMBH 6845 HOHENEMS Diepoldsauer Straße 41	7
14 S 1/23v	Einzelunternehmen 6890 LUSTENAU	4
13 S 8/23s	Einzelunternehmen 6700 BLUDENZ	4

* Legende siehe Seite 2

// Branchenstatistik Vorarlberg

	SVE*	SV*	K*	VA*	Summe	Passiva [EUR]	DN*
Land- und Forstwirtschaft, Fischerei	- (-)	- (-)	- (-)	- (-)	- (-)	- (-)	- (-)
Bergbau, Gewinnung von Steinen und Erden	- (-)	- (-)	- (-)	- (-)	- (-)	- (-)	- (-)
Herstellung von Waren	- (-)	- (-)	3 (2)	- (-)	3 (2)	2.951.000,00	(3.185.000,00) 10 (90)
Energieversorgung	- (-)	- (-)	- (-)	- (-)	- (-)	- (-)	- (-)
Wasserversorgung, Abwasser- und Abfallentsorgung	- (-)	- (-)	- (-)	- (1)	- (1)	- (-)	- (-)
Bau	- (-)	1 (1)	3 (2)	1 (3)	5 (6)	1.282.000,00	(15.619.000,00) 8 (1)
Handel	- (1)	- (-)	6 (4)	4 (3)	10 (8)	16.374.000,00	(2.568.000,00) 15 (16)
Verkehr und Warenlagerung	- (-)	- (-)	4 (7)	1 (1)	5 (8)	372.000,00	(2.425.000,00) 6 (14)
Beherbergung und Gastronomie	- (-)	- (-)	8 (5)	3 (1)	11 (6)	1.436.000,00	(2.665.000,00) 16 (43)
Information und Kommunikation	- (-)	- (-)	2 (-)	- (-)	2 (-)	516.000,00	(-) - (-)
Finanz- und Versicherungsdienstleistungen	- (-)	- (-)	1 (1)	- (-)	1 (1)	85.000,00	(5.000,00) - (-)
Grundstücks- und Wohnungswesen	- (-)	- (-)	- (1)	- (-)	- (1)	- (10.712.000,00)	- (-)
freiberufliche, wissenschaft., tech. Dienstleistungen	- (-)	- (-)	- (1)	- (-)	- (1)	- (161.000,00)	- (-)
sonstige wirtschaftliche Dienstleistungen	- (-)	- (-)	- (3)	2 (1)	2 (4)	- (2.381.000,00)	- (51)
Erziehung und Unterricht	- (-)	- (-)	- (-)	- (-)	- (-)	- (-)	- (-)
Gesundheits- und Sozialwesen	- (-)	- (-)	- (-)	2 (-)	2 (-)	- (-)	- (-)
Kunst, Unterhaltung und Erholung	- (-)	- (-)	- (1)	- (-)	- (1)	- (164.000,00)	- (-)
sonstige Dienstleistungen	- (-)	- (-)	1 (-)	10 (1)	11 (1)	1.639.000,00	(-) - (-)
Dienstleistungen privater Haushalte	- (-)	- (-)	- (-)	- (-)	- (-)	- (-)	- (-)
Gesamt						24.655.000,00	(39.885.000,00) 55 (215)

* Legende siehe Seite 2
Die Zahlen in Klammern sind die Vorjahreswerte.

// Übersicht der Privatinsolvenzen Vorarlberg

	SRV* + GV*		VA*		Summe Anzahl		Summe Passiva [EUR]		Passiva pro Eröffnung [EUR]	
.Gesamt										
Total	238	(169)	30	(29)	268	(198)	18.262.000,00	(14.647.000,00)	76.700,00	(86.600,00)
Männer	139	(113)	25	(22)	164	(135)	12.525.000,00	(11.796.000,00)	90.100,00	(104.300,00)
Frauen	99	(56)	5	(7)	104	(63)	5.737.000,00	(2.851.000,00)	57.900,00	(50.900,00)
bis 24 Jahre										
Total	2	(2)	2	(-)	4	(2)	34.000,00	(41.000,00)	17.000,00	(20.500,00)
Männer	-	(-)	1	(-)	1	(-)	-	(-)	-	(-)
Frauen	2	(2)	1	(-)	3	(2)	34.000,00	(41.000,00)	17.000,00	(20.500,00)
25 - 39 Jahre										
Total	89	(66)	7	(3)	96	(69)	4.702.000,00	(3.503.000,00)	52.800,00	(53.000,00)
Männer	51	(48)	5	(3)	56	(51)	3.108.000,00	(2.700.000,00)	60.900,00	(56.200,00)
Frauen	38	(18)	2	(-)	40	(18)	1.594.000,00	(803.000,00)	41.900,00	(44.600,00)
40 - 59 Jahre										
Total	121	(82)	6	(10)	127	(92)	10.198.000,00	(6.634.000,00)	84.200,00	(80.900,00)
Männer	69	(50)	5	(8)	74	(58)	6.658.000,00	(4.887.000,00)	96.400,00	(97.700,00)
Frauen	52	(32)	1	(2)	53	(34)	3.540.000,00	(1.747.000,00)	68.000,00	(54.500,00)
60+ Jahre										
Total	26	(19)	2	(-)	28	(19)	3.328.000,00	(4.469.000,00)	128.000,00	(235.200,00)
Männer	19	(15)	2	(-)	21	(15)	2.759.000,00	(4.209.000,00)	145.200,00	(280.600,00)
Frauen	7	(4)	-	(-)	7	(4)	569.000,00	(260.000,00)	81.200,00	(65.000,00)
unbekannt										
Total	-	(-)	13	(16)	13	(16)	-	(-)	-	(-)
Männer	-	(-)	12	(11)	12	(11)	-	(-)	-	(-)
Frauen	-	(-)	1	(5)	1	(5)	-	(-)	-	(-)

* Legende siehe Seite 2

Die Zahlen in Klammern sind die Vorjahreswerte.



// Zusammenfassung der Insolvenzen

	2023	2022
Insolvenzen	194	169
Sanierungsverfahren mit Eigenverwaltung	-	(-)
Sanierungsverfahren ohne Eigenverwaltung	4	6
Konkurs	47	48
Verfahrensabweisung	50	37
Firmeninsolvenzen Gesamt	101	91
Schuldenregulierungsverfahren	85	66
Gesamtvollstreckung	1	4
Verfahrensabweisung Privatinsolvenz	7	8
Privatinsolvenzen Gesamt	93	78

// Insolvenzeröffnungen bei offenkundigen Zahlungsunfähigkeiten

Firmeninsolvenzen	2023	2022
Sanierungsverfahren mit Eigenverwaltung	-	-
Sanierungsverfahren ohne Eigenverwaltung	-	-
Konkurs	-	-
Privatinsolvenzen		
Schuldenregulierungsverfahren	8	4
Gesamtvollstreckung	1	4

// Top 5 Branchen Verfahren gesamt

			2023	2022	
=	1	(1)	Bau	15	17
↑	1	(6)	Sonstige Dienstleistungen	15	7
↓	3	(4)	Beherbergung und Gastronomie	12	9
↓	3	(4)	Gesundheits- und Sozialwesen	12	9
↑	5	(1)	Handel	7	17

// Antragsteller eröffnete Firmeninsolvenzen

	SVE*			SV*		K*	
Eigenantrag	-	(-)	4	(6)	22	(20)	
Gläubigerantrag	-	(-)	-	(-)	25	(28)	
Gesamt	-	(-)	4	(6)	47	(46)	

// Rechtsformen von Unternehmensinsolvenzen

	Summe		SVE*		SV*		K*		VA*	
n. prot. Einzelunt.	61	(50)	-	(-)	1	(1)	21	(19)	39	(30)
e. U.	-	(-)	-	(-)	-	(-)	-	(-)	-	(-)
KG	2	(1)	-	(-)	-	(-)	1	(-)	1	(1)
OG	-	(-)	-	(-)	-	(-)	-	(-)	-	(-)
AG	-	(-)	-	(-)	-	(-)	-	(-)	-	(-)
GmbH	31	(36)	-	(-)	3	(5)	22	(25)	6	(6)
GmbH & Co. KG	1	(1)	-	(-)	-	(-)	-	(1)	1	(-)
Verein	2	(-)	-	(-)	-	(-)	-	(-)	2	(-)
Ges.n.b.R.	-	(-)	-	(-)	-	(-)	-	(-)	-	(-)
Genossenschaft	-	(-)	-	(-)	-	(-)	-	(-)	-	(-)
sonstiges	4	(3)	-	(-)	-	(-)	3	(3)	1	(-)
Gesamt	101	(91)	0	(0)	4	(6)	47	(48)	50	(37)

// Verfahrensbeendigungen Firmeninsolvenzen

Sanierungsplan	16	40,00%
Zahlungsplan	1	2,50%
Verteilung	11	27,50%
Nullquote	12	30,00%
Abschöpfung	-	0,00%
Sonstiges	-	0,00%
Gesamt	40	100,00%

// Verfahrensbeendigungen Privatinsolvenzen

Zahlungsplan	50	69,44%
Abschöpfung	19	26,39%
Sonstiges	3	4,17%
Gesamt	72	100,00%

* Legende siehe Seite 2
Die Zahlen in Klammern sind die Vorjahreswerte.

// Top 10 Insolvenzen Burgenland nach Passiva

GZ	Name	Passiva [EUR]
5 S 16/23x	Privatperson 7323 RITZING	12.716.000,00
26 S 14/23w	ETAS-Elektrotechnik GmbH 7210 MATTERSBURG Süd-Ost-Gasse 3	6.684.000,00
26 S 4/23z	Bäckerei Cafe Konditorei Hütter GmbH 8380 JENNERSDORF Hauptstraße 1	2.548.000,00
3 S 5/23d	Privatperson 7210 MATTERSBURG	2.172.000,00
26 S 23/23v	Bubix GmbH 7350 OBERPULLENDORF Gewerberied 12	1.236.000,00
26 S 54/23b	G1-Personal & Transporte GmbH 7411 MARKT ALLHAU Wolfauerstraße 101/8 und 9	1.200.000,00
26 S 13/23y	BINDER Baumaschinen-Installateur GmbH 7033 PÖTTSCHING Industriestraße 10	846.000,00
26 S 20/23b	M&K Bauunternehmen GmbH 2485 WIMPASSING / LEITHA Hauptstraße 33	836.000,00
26 S 31/23w	Einzelunternehmen 7011 SIEGENDORF	715.000,00
26 S 21/23z	Einzelunternehmen 7162 TADTEN	633.000,00

// Top 5 Insolvenzen Burgenland nach Dienstnehmern

GZ	Name	DN*
26 S 4/23z	Bäckerei Cafe Konditorei Hütter GmbH 8380 JENNERSDORF Hauptstraße 1	45
26 S 14/23w	ETAS-Elektrotechnik GmbH 7210 MATTERSBURG Süd-Ost-Gasse 3	34
26 S 54/23b	G1-Personal & Transporte GmbH 7411 MARKT ALLHAU Wolfauerstraße 101/8 und 9	15
26 S 1/23h	Hodzic GmbH 7021 DRAßBURG Baumgartner Straße 14	13
26 S 13/23y	BINDER Baumaschinen-Installateur GmbH 7033 PÖTTSCHING Industriestraße 10	13

* Legende siehe Seite 2

// Branchenstatistik Burgenland

	SVE*	SV*	K*	VA*	Summe	Passiva [EUR]	DN*
Land- und Forstwirtschaft, Fischerei	- (-)	- (-)	1 (1)	- (1)	1 (2)	534.000,00 (6.000,00)	1 (-)
Bergbau, Gewinnung von Steinen und Erden	- (-)	- (-)	- (-)	- (-)	- (-)	- (-)	- (-)
Herstellung von Waren	- (-)	- (1)	5 (2)	- (2)	5 (5)	4.081.000,00 (3.112.000,00)	52 (9)
Energieversorgung	- (-)	- (-)	- (-)	- (-)	- (-)	- (-)	- (-)
Wasserversorgung, Abwasser- und Abfallentsorgung	- (-)	- (-)	- (-)	- (-)	- (-)	- (-)	- (-)
Bau	- (-)	- (-)	11 (14)	4 (3)	15 (17)	10.031.000,00 (12.608.000,00)	63 (57)
Handel	- (-)	- (2)	4 (4)	2 (11)	6 (17)	1.431.000,00 (7.809.000,00)	2 (39)
Verkehr und Warenlagerung	- (-)	1 (1)	2 (7)	2 (2)	5 (10)	1.915.000,00 (10.287.000,00)	21 (183)
Beherbergung und Gastronomie	- (-)	2 (-)	7 (4)	3 (5)	12 (9)	1.555.000,00 (273.000,00)	31 (-)
Information und Kommunikation	- (-)	- (1)	- (1)	1 (-)	1 (2)	- (90.000,00)	- (-)
Finanz- und Versicherungsdienstleistungen	- (-)	- (-)	1 (2)	1 (1)	2 (3)	588.000,00 (16.869.000,00)	- (-)
Grundstücks- und Wohnungswesen	- (-)	1 (-)	1 (2)	- (-)	2 (2)	1.424.000,00 (328.000,00)	9 (-)
freiberufliche, wissenschaft., tech. Dienstleistungen	- (-)	- (-)	2 (1)	1 (2)	3 (3)	196.000,00 (212.000,00)	8 (-)
sonstige wirtschaftliche Dienstleistungen	- (-)	- (1)	4 (2)	3 (3)	7 (6)	677.000,00 (667.000,00)	- (5)
Erziehung und Unterricht	- (-)	- (-)	- (-)	- (-)	- (-)	- (-)	- (-)
Gesundheits- und Sozialwesen	- (-)	- (-)	- (1)	11 (8)	11 (9)	- (483.000,00)	- (1)
Kunst, Unterhaltung und Erholung	- (-)	- (-)	- (-)	1 (-)	1 (-)	- (-)	- (-)
sonstige Dienstleistungen	- (-)	- (-)	6 (4)	9 (3)	15 (7)	1.081.000,00 (2.944.000,00)	5 (4)
Dienstleistungen privater Haushalte	- (-)	- (-)	- (-)	- (-)	- (-)	- (-)	- (-)
Gesamt						23.513.000,00 (55.688.000,00)	192 (298)

* Legende siehe Seite 2

Die Zahlen in Klammern sind die Vorjahreswerte.

// Übersicht der Privatinsolvenzen Burgenland

	SRV* + GV*		VA*		Summe Anzahl		Summe Passiva [EUR]		Passiva pro Eröffnung [EUR]	
.Gesamt										
Total	86	(70)	7	(8)	93	(78)	25.068.000,00	(9.263.000,00)	291.400,00	(132.300,00)
Männer	45	(47)	5	(7)	50	(54)	18.624.000,00	(7.311.000,00)	413.800,00	(155.500,00)
Frauen	41	(23)	2	(1)	43	(24)	6.444.000,00	(1.952.000,00)	157.100,00	(84.800,00)
bis 24 Jahre										
Total	3	(-)	-	(-)	3	(-)	104.000,00	(-)	34.600,00	(-)
Männer	1	(-)	-	(-)	1	(-)	71.000,00	(-)	71.000,00	(-)
Frauen	2	(-)	-	(-)	2	(-)	33.000,00	(-)	16.500,00	(-)
25 - 39 Jahre										
Total	17	(17)	-	(1)	17	(18)	1.146.000,00	(795.000,00)	67.400,00	(46.700,00)
Männer	8	(11)	-	(1)	8	(12)	613.000,00	(646.000,00)	76.600,00	(58.700,00)
Frauen	9	(6)	-	(-)	9	(6)	533.000,00	(149.000,00)	59.200,00	(24.800,00)
40 - 59 Jahre										
Total	54	(35)	-	(2)	54	(37)	8.376.000,00	(4.368.000,00)	155.100,00	(124.800,00)
Männer	27	(22)	-	(1)	27	(23)	3.427.000,00	(3.066.000,00)	126.900,00	(139.300,00)
Frauen	27	(13)	-	(1)	27	(14)	4.949.000,00	(1.302.000,00)	183.200,00	(100.100,00)
60+ Jahre										
Total	12	(18)	1	(2)	13	(20)	15.442.000,00	(4.100.000,00)	1.286.800,00	(227.700,00)
Männer	9	(14)	1	(2)	10	(16)	14.513.000,00	(3.599.000,00)	1.612.500,00	(257.000,00)
Frauen	3	(4)	-	(-)	3	(4)	929.000,00	(501.000,00)	309.600,00	(-)
unbekannt										
Total	-	(-)	6	(3)	6	(3)	-	(-)	-	(-)
Männer	-	(-)	4	(3)	4	(3)	-	(-)	-	(-)
Frauen	-	(-)	2	(-)	2	(-)	-	(-)	-	(-)

* Legende siehe Seite 2

Die Zahlen in Klammern sind die Vorjahreswerte.



// Zusammenfassung der Insolvenzen

	2023	2022
Insolvenzen	869	889
Sanierungsverfahren mit Eigenverwaltung	5	1
Sanierungsverfahren ohne Eigenverwaltung	30	18
Konkurs	157	143
Verfahrensabweisung	112	93
Firmeninsolvenzen Gesamt	304	255
Schuldenregulierungsverfahren	487	588
Gesamtvollstreckung	19	13
Verfahrensabweisung Privatinsolvenz	59	33
Privatinsolvenzen Gesamt	565	634

// Insolvenzeröffnungen bei offenkundigen Zahlungsunfähigkeiten

Firmeninsolvenzen	2023	2022
Sanierungsverfahren mit Eigenverwaltung	-	-
Sanierungsverfahren ohne Eigenverwaltung	-	-
Konkurs	2	1
Privatinsolvenzen		
Schuldenregulierungsverfahren	10	6
Gesamtvollstreckung	7	1

// Top 5 Branchen Verfahren gesamt

		2023	2022	
=	1 (1)	Bau	52	47
=	2 (2)	Beherbergung und Gastronomie	40	30
=	3 (3)	Handel	33	21
↑	4 (5)	Herstellung von Waren	22	10
↓	5 (4)	Verkehr und Warenlagerung	19	14

// Antragsteller eröffnete Firmeninsolvenzen

	SVE*		SV*		K*	
Eigenantrag	5	(1)	30	(18)	46	(52)
Gläubigerantrag	-	(-)	-	(-)	111	(91)
Gesamt	5	(1)	30	(18)	157	(143)

// Rechtsformen von Unternehmensinsolvenzen

	Summe		SVE*		SV*		K*		VA*	
n. prot. Einzelunt.	179	(149)	2	(-)	12	(9)	82	(65)	83	(75)
e. U.	1	(-)	-	(-)	-	(-)	-	(-)	1	(-)
KG	14	(8)	1	(-)	1	(-)	6	(7)	6	(1)
OG	1	(3)	-	(-)	-	(-)	-	(2)	1	(1)
AG	1	(1)	1	(-)	-	(-)	-	(1)	-	(-)
GmbH	101	(87)	1	(1)	16	(9)	64	(65)	20	(12)
GmbH & Co. KG	2	(2)	-	(-)	1	(-)	1	(1)	-	(1)
Verein	1	(3)	-	(-)	-	(-)	-	(-)	1	(3)
Ges.n.b.R.	-	(-)	-	(-)	-	(-)	-	(-)	-	(-)
Genossenschaft	-	(-)	-	(-)	-	(-)	-	(-)	-	(-)
sonstiges	4	(2)	-	(-)	-	(-)	4	(2)	-	(-)
Gesamt	304	(255)	5	(1)	30	(18)	157	(143)	112	(93)

// Verfahrensbeendigungen Firmeninsolvenzen

Sanierungsplan	65	33,16%
Zahlungsplan	16	8,16%
Verteilung	47	23,98%
Nullquote	53	27,04%
Abschöpfung	4	2,04%
Sonstiges	11	5,61%
Gesamt	196	100,00%

// Verfahrensbeendigungen Privatinsolvenzen

Zahlungsplan	292	60,83%
Abschöpfung	173	36,04%
Sonstiges	15	3,13%
Gesamt	480	100,00%

* Legende siehe Seite 2
Die Zahlen in Klammern sind die Vorjahreswerte.

// Top 10 Insolvenzen Steiermark nach Passiva

GZ	Name	Passiva [EUR]
18 S 31/23v	geomix AG 8940 LIEZEN Salzburger Straße 26	44.900.000,00
27 S 58/23s	Weingerl & Co Bau GmbH 8471 STRAß / STEIERMARK Oberschwarza 71	8.638.000,00
27 S 14/23w	GIPRO GmbH 8120 PEGGAU Wilhelm Jentsch Straße 2	5.098.000,00
27 S 35/23h	IGP Immo-Projektentwicklung GmbH 8143 DOBL-ZWARING Unterberg 45	3.600.000,00
243 S 1/23a	Privatperson 8501 LIEBOCH	3.596.000,00
18 S 8/23m	fisatec GmbH 8786 ROTTENMANN Hauptstraße 26c	3.596.000,00
4 S 17/23i	Privatperson 8940 LIEZEN	2.963.000,00
5 S 12/23t	Privatperson 8692 NEUBERG AN DER MÜRZ	2.792.000,00
18 S 19/23d	Döttelmayer Siegmund Friedrich Dr. 8990 BAD AUSSEE Sommersbergseestraße 365	2.071.000,00
27 S 21/23z	Einzelunternehmen 4072 ALKOVEN	2.000.000,00

// Top 5 Insolvenzen Steiermark nach Dienstnehmern

GZ	Name	DN*
18 S 31/23v	geomix AG 8940 LIEZEN Salzburger Straße 26	137
27 S 14/23w	GIPRO GmbH 8120 PEGGAU Wilhelm Jentsch Straße 2	115
27 S 58/23s	Weingerl & Co Bau GmbH 8471 STRAß / STEIERMARK Oberschwarza 71	48
18 S 8/23m	fisatec GmbH 8786 ROTTENMANN Hauptstraße 26c	30
27 S 18/23h	Pail & Czuser Bau GmbH 8523 FRAUENTAL AN DER LAßNITZ Marktring 5	23

* Legende siehe Seite 2

// Branchenstatistik Steiermark

	SVE*	SV*	K*	VA*	Summe	Passiva [EUR]	DN*
Land- und Forstwirtschaft, Fischerei	- (-)	- (-)	1 (4)	- (-)	1 (4)	970.000,00 (4.187.000,00)	1 (3)
Bergbau, Gewinnung von Steinen und Erden	- (-)	- (-)	- (-)	- (-)	- (-)	- (-)	- (-)
Herstellung von Waren	1 (-)	6 (2)	12 (11)	- (1)	19 (14)	8.821.000,00 (15.590.000,00)	151 (61)
Energieversorgung	- (-)	- (-)	- (1)	- (-)	- (1)	- (3.852.000,00)	- (9)
Wasserversorgung, Abwasser- und Abfallentsorgung	- (-)	- (-)	- (-)	- (-)	- (-)	- (-)	- (-)
Bau	- (1)	4 (3)	38 (41)	10 (2)	52 (47)	29.772.000,00 (31.229.000,00)	191 (240)
Handel	1 (-)	4 (5)	23 (24)	12 (1)	40 (30)	52.537.000,00 (36.931.000,00)	168 (175)
Verkehr und Warenlagerung	1 (-)	- (1)	14 (9)	7 (-)	22 (10)	3.559.000,00 (3.793.000,00)	74 (53)
Beherbergung und Gastronomie	1 (-)	4 (1)	21 (19)	7 (1)	33 (21)	7.287.000,00 (4.773.000,00)	77 (74)
Information und Kommunikation	1 (-)	1 (3)	5 (2)	1 (-)	8 (5)	1.742.000,00 (4.011.000,00)	1 (27)
Finanz- und Versicherungsdienstleistungen	- (-)	- (-)	2 (2)	- (-)	2 (2)	215.000,00 (197.000,00)	2 (1)
Grundstücks- und Wohnungswesen	- (-)	- (1)	2 (2)	- (-)	2 (3)	225.000,00 (743.000,00)	- (1)
freiberufliche, wissenschaft., tech. Dienstleistungen	- (-)	3 (1)	7 (4)	2 (2)	12 (7)	6.742.000,00 (1.208.000,00)	68 (14)
sonstige wirtschaftliche Dienstleistungen	- (-)	3 (-)	11 (8)	- (-)	14 (8)	3.537.000,00 (5.585.000,00)	38 (14)
Erziehung und Unterricht	- (-)	- (-)	1 (2)	- (-)	1 (2)	120.000,00 (1.996.000,00)	- (9)
Gesundheits- und Sozialwesen	- (-)	- (-)	- (1)	1 (-)	1 (1)	- (82.000,00)	- (-)
Kunst, Unterhaltung und Erholung	- (-)	1 (-)	4 (4)	1 (-)	6 (4)	322.000,00 (407.000,00)	- (3)
sonstige Dienstleistungen	- (-)	4 (1)	9 (7)	2 (-)	15 (8)	5.284.000,00 (2.142.000,00)	34 (6)
Dienstleistungen privater Haushalte	- (-)	- (-)	- (-)	- (-)	- (-)	- (-)	- (-)
Gesamt						121.133.000,00 (116.726.000,00)	805 (690)

* Legende siehe Seite 2

Die Zahlen in Klammern sind die Vorjahreswerte.

// Übersicht der Privatinsolvenzen Steiermark

	SRV* + GV*		VA*		Summe Anzahl		Summe Passiva [EUR]		Passiva pro Eröffnung [EUR]	
.Gesamt										
Total	506	(601)	59	(33)	565	(634)	66.359.000,00	(88.280.000,00)	131.100,00	(146.800,00)
Männer	294	(383)	36	(21)	330	(404)	50.317.000,00	(72.317.000,00)	171.100,00	(188.800,00)
Frauen	212	(218)	23	(12)	235	(230)	16.042.000,00	(15.963.000,00)	75.600,00	(73.200,00)
bis 24 Jahre										
Total	7	(6)	2	(1)	9	(7)	410.000,00	(357.000,00)	58.500,00	(59.500,00)
Männer	2	(4)	2	(1)	4	(5)	95.000,00	(338.000,00)	47.500,00	(84.500,00)
Frauen	5	(2)	-	(-)	5	(2)	315.000,00	(19.000,00)	63.000,00	(9.500,00)
25 - 39 Jahre										
Total	153	(178)	12	(7)	165	(185)	13.256.000,00	(11.824.000,00)	86.600,00	(66.400,00)
Männer	90	(106)	6	(3)	96	(109)	11.035.000,00	(8.774.000,00)	122.600,00	(82.700,00)
Frauen	63	(72)	6	(4)	69	(76)	2.221.000,00	(3.050.000,00)	35.200,00	(42.300,00)
40 - 59 Jahre										
Total	268	(321)	23	(14)	291	(335)	39.175.000,00	(50.482.000,00)	146.100,00	(157.200,00)
Männer	157	(209)	14	(10)	171	(219)	29.256.000,00	(40.664.000,00)	186.300,00	(194.500,00)
Frauen	111	(112)	9	(4)	120	(116)	9.919.000,00	(9.818.000,00)	89.300,00	(87.600,00)
60+ Jahre										
Total	78	(96)	8	(3)	86	(99)	13.518.000,00	(25.617.000,00)	173.300,00	(266.800,00)
Männer	45	(64)	6	(3)	51	(67)	9.931.000,00	(22.541.000,00)	220.600,00	(352.200,00)
Frauen	33	(32)	2	(-)	35	(32)	3.587.000,00	(3.076.000,00)	108.600,00	(96.100,00)
unbekannt										
Total	-	(-)	14	(8)	14	(8)	-	(-)	-	(-)
Männer	-	(-)	8	(4)	8	(4)	-	(-)	-	(-)
Frauen	-	(-)	6	(4)	6	(4)	-	(-)	-	(-)

* Legende siehe Seite 2

Die Zahlen in Klammern sind die Vorjahreswerte.



// Zusammenfassung der Insolvenzen

	2023	2022
Insolvenzen	548	413
Sanierungsverfahren mit Eigenverwaltung	-	1
Sanierungsverfahren ohne Eigenverwaltung	8	2
Konkurs	67	52
Verfahrensabweisung	104	62
Firmeninsolvenzen Gesamt	179	117
Schuldenregulierungsverfahren	352	289
Gesamtvollstreckung	9	2
Verfahrensabweisung Privatinsolvenz	8	5
Privatinsolvenzen Gesamt	369	296

// Insolvenzeröffnungen bei offenkundigen Zahlungsunfähigkeiten

Firmeninsolvenzen	2023	2022
Sanierungsverfahren mit Eigenverwaltung	-	-
Sanierungsverfahren ohne Eigenverwaltung	-	-
Konkurs	-	-
Privatinsolvenzen		
Schuldenregulierungsverfahren	7	2
Gesamtvollstreckung	-	-

// Top 5 Branchen Verfahren gesamt

			2023	2022	
=	1	(1)	sonstige Dienstleistungen	33	27
↑	1	(-)	Grundstücks-, Wohnungswesen	33	-
↓	3	(3)	Bau	23	14
↓	4	(3)	Handel	22	14
↑	5	(2)	Beherbergung und Gastronomie	20	18

// Antragsteller eröffnete Firmeninsolvenzen

	SVE*		SV*		K*	
Eigenantrag	-	(1)	8	(2)	25	(26)
Gläubigerantrag	-	(-)	-	(-)	42	(26)
Gesamt	-	(1)	8	(2)	67	(52)

// Rechtsformen von Unternehmensinsolvenzen

	Summe		SVE*		SV*		K*		VA*	
n. prot. Einzelunt.	83	(75)	-	(1)	2	(1)	24	(19)	57	(54)
e. U.	-	(-)	-	(-)	-	(-)	-	(-)	-	(-)
KG	5	(2)	-	(-)	-	(-)	2	(1)	3	(1)
OG	3	(2)	-	(-)	-	(-)	3	(2)	-	(-)
AG	1	(-)	-	(-)	-	(-)	1	(-)	-	(-)
GmbH	53	(32)	-	(-)	4	(1)	36	(25)	13	(6)
GmbH & Co. KG	32	(1)	-	(-)	2	(-)	-	(1)	30	(-)
Verein	1	(-)	-	(-)	-	(-)	-	(-)	1	(-)
Ges.n.b.R.	-	(-)	-	(-)	-	(-)	-	(-)	-	(-)
Genossenschaft	-	(-)	-	(-)	-	(-)	-	(-)	-	(-)
sonstiges	1	(5)	-	(-)	-	(-)	1	(4)	-	(1)
Gesamt	179	(117)	-	(1)	8	(2)	67	(52)	104	(62)

// Verfahrensbeendigungen Firmeninsolvenzen

Sanierungsplan	18	39,13%
Zahlungsplan	2	4,35%
Verteilung	20	43,48%
Nullquote	6	13,04%
Abschöpfung	-	0,00%
Sonstiges	-	0,00%
Gesamt	46	100,00%

// Verfahrensbeendigungen Privatinsolvenzen

Zahlungsplan	249	88,30%
Abschöpfung	27	9,57%
Sonstiges	6	2,13%
Gesamt	282	100,00%

* Legende siehe Seite 2
Die Zahlen in Klammern sind die Vorjahreswerte.

// Top 10 Insolvenzen Kärnten nach Passiva

GZ	Name	Passiva [EUR]
41 S 7/23m	GHL VertriebsGmbH 9330 ALTHOFEN Industriepark Süd C2	4.142.000,00
40 S 3/23s	Kapeller Naturholz Manufaktur GmbH 9710 FEISTRITZ AN DER DRAU Auf dem Kikel 343	1.854.000,00
71 S 20/23v	T&S Immo Projekt GmbH 9500 VILLACH Lederergasse 8/1	1.633.000,00
3 S 13/23x	Privatperson 9560 FELDKIRCHEN IN KÄRNTEN	1.410.000,00
71 S 14/23m	RH-Tech plant construction GmbH 9130 POGGERSDORF Wirtschaftspark 10	1.307.000,00
41 S 40/23i	Vinz. Zwick Gesellschaft m.b.H. & Co KG 9020 KLAGENFURT Alter Platz 29	1.297.000,00
38 S 83/23t	Privatperson 9020 KLAGENFURT AM WÖRTHERSEE	1.216.000,00
9 S 27/23v	Privatperson 9065 EBENTHAL	985.000,00
41 S 38/23w	EUROWIN Kunststofffenster GmbH 9400 WOLFSBERG Industriestraße 15	890.000,00
41 S 57/23i	Hillside IT consulting GmbH 9073 KLAGENFURT Adi-Dassler-Gasse 2/1	870.000,00

// Top 5 Insolvenzen Kärnten nach Dienstnehmern

GZ	Name	DN*
41 S 2/23a	ADRIA Bar-Restaurant GmbH 9500 VILLACH Maria-Gailer-Straße 38	19
40 S 5/23k	LUMA Trockenbau GmbH 9020 KLAGENFURT Ebenthaler Straße 139	14
41 S 40/23i	Vinz. Zwick Gesellschaft m.b.H. & Co KG 9020 KLAGENFURT Alter Platz 29	14
41 S 57/23i	Hillside IT consulting GmbH 9073 KLAGENFURT Adi-Dassler-Gasse 2/1	14
40 S 34/23z	Kirchenwirt Gastro- und Handel GmbH 9020 KLAGENFURT Völkermarkter Straße 284	12

* Legende siehe Seite 2

// Branchenstatistik Kärnten

	SVE*	SV*	K*	VA*	Summe	Passiva [EUR]	DN*
Land- und Forstwirtschaft, Fischerei	- (-)	- (-)	1 (2)	- (3)	1 (5)	85.000,00 (209.000,00)	- (3)
Bergbau, Gewinnung von Steinen und Erden	- (-)	- (-)	- (-)	- (-)	- (-)	- (-)	- (-)
Herstellung von Waren	- (-)	1 (-)	4 (5)	- (1)	5 (6)	3.249.000,00 (5.035.000,00)	18 (46)
Energieversorgung	- (-)	- (-)	- (-)	- (-)	- (-)	- (-)	- (-)
Wasserversorgung, Abwasser- und Abfallentsorgung	- (-)	- (-)	- (-)	- (-)	- (-)	- (-)	- (-)
Bau	- (-)	3 (-)	14 (9)	6 (5)	23 (14)	6.124.000,00 (4.371.000,00)	42 (16)
Handel	- (-)	1 (-)	10 (9)	11 (5)	22 (14)	7.345.000,00 (2.607.000,00)	31 (7)
Verkehr und Warenlagerung	- (1)	- (-)	5 (4)	2 (5)	7 (10)	368.000,00 (4.267.000,00)	6 (14)
Beherbergung und Gastronomie	- (-)	1 (-)	11 (7)	8 (11)	20 (18)	3.283.000,00 (2.906.000,00)	48 (51)
Information und Kommunikation	- (-)	- (-)	3 (1)	- (2)	3 (3)	2.188.000,00 (29.000,00)	17 (1)
Finanz- und Versicherungsdienstleistungen	- (-)	- (1)	2 (2)	2 (3)	4 (6)	330.000,00 (1.472.000,00)	8 (13)
Grundstücks- und Wohnungswesen	- (-)	- (-)	2 (-)	31 (-)	33 (-)	110.000,00 (-)	- (-)
freiberufliche, wissenschaft., tech. Dienstleistungen	- (-)	1 (-)	- (2)	4 (3)	5 (5)	476.000,00 (1.934.000,00)	10 (2)
sonstige wirtschaftliche Dienstleistungen	- (-)	1 (1)	7 (4)	7 (7)	15 (12)	1.889.000,00 (4.969.000,00)	10 (11)
Erziehung und Unterricht	- (-)	- (-)	- (-)	- (-)	- (-)	- (-)	- (-)
Gesundheits- und Sozialwesen	- (-)	- (-)	- (-)	- (-)	- (-)	- (-)	- (-)
Kunst, Unterhaltung und Erholung	- (-)	- (-)	2 (-)	- (-)	2 (-)	297.000,00 (-)	- (-)
sonstige Dienstleistungen	- (-)	- (-)	5 (4)	28 (23)	33 (27)	576.000,00 (1.451.000,00)	2 (1)
Dienstleistungen privater Haushalte	- (-)	- (-)	- (-)	- (-)	- (-)	- (-)	- (-)
Gesamt						26.320.000,00 (29.250.000,00)	192 (165)

* Legende siehe Seite 2

Die Zahlen in Klammern sind die Vorjahreswerte.

// Übersicht der Privatinsolvenzen Kärnten

	SRV* + GV*		VA*		Summe Anzahl		Summe Passiva [EUR]		Passiva pro Eröffnung [EUR]	
Gesamt										
Total	361	(291)	8	(5)	369	(296)	33.386.000,00	(40.785.000,00)	92.400,00	(140.100,00)
Männer	225	(176)	6	(3)	231	(179)	25.020.000,00	(34.503.000,00)	111.200,00	(196.000,00)
Frauen	136	(115)	2	(2)	138	(117)	8.366.000,00	(6.282.000,00)	61.500,00	(54.600,00)
bis 24 Jahre										
Total	9	(7)	-	(-)	9	(7)	202.000,00	(141.000,00)	22.400,00	(20.100,00)
Männer	4	(5)	-	(-)	4	(5)	108.000,00	(122.000,00)	27.000,00	(24.400,00)
Frauen	5	(2)	-	(-)	5	(2)	94.000,00	(19.000,00)	18.800,00	(9.500,00)
25 - 39 Jahre										
Total	113	(99)	4	(-)	117	(99)	7.978.000,00	(4.874.000,00)	70.600,00	(49.200,00)
Männer	69	(59)	3	(-)	72	(59)	4.969.000,00	(3.105.000,00)	72.000,00	(52.600,00)
Frauen	44	(40)	1	(-)	45	(40)	3.009.000,00	(1.769.000,00)	68.300,00	(44.200,00)
40 - 59 Jahre										
Total	195	(153)	1	(2)	196	(155)	17.879.000,00	(25.283.000,00)	91.600,00	(165.200,00)
Männer	123	(95)	1	(2)	124	(97)	13.642.000,00	(21.382.000,00)	110.900,00	(225.000,00)
Frauen	72	(58)	-	(-)	72	(58)	4.237.000,00	(3.901.000,00)	58.800,00	(67.200,00)
60+ Jahre										
Total	44	(32)	1	(1)	45	(33)	7.327.000,00	(10.487.000,00)	166.500,00	(327.700,00)
Männer	29	(17)	-	(-)	29	(17)	6.301.000,00	(9.894.000,00)	217.200,00	(582.000,00)
Frauen	15	(15)	1	(1)	16	(16)	1.026.000,00	(593.000,00)	68.400,00	(39.500,00)
unbekannt										
Total	-	(-)	2	(2)	2	(2)	-	(-)	-	(-)
Männer	-	(-)	2	(1)	2	(1)	-	(-)	-	(-)
Frauen	-	(-)	-	(1)	-	(1)	-	(-)	-	(-)

* Legende siehe Seite 2

Die Zahlen in Klammern sind die Vorjahreswerte.

Kompetenz und Qualität seit 1924 – ohne Kompromisse

www.akv.at

Forderungsmanagement

- // Außergerichtliche und gerichtliche Betreuung von Forderungen im In- und Ausland
- // Schriftliche, telefonische und persönliche Betreuung beim Schuldner
- // Regionale Kenntnisse über Schuldner durch unsere Geschäftsstellen

Insolvenzvertretung

- // Anmeldung und Vertretung Ihrer Forderung bei Gericht
- // Geltendmachung von Aussonderungs- und Absonderungsansprüchen
- // Verhandlungen mit Masseverwaltern, Richtern und Schuldnern

Wirtschaftsauskünfte

- // ONLINE-Wirtschaftsauskünfte rund um die Uhr
- // Österreichweite telefonische Kurzauskünfte
- // Einzelmonitoring Ihrer gewünschten Geschäftspartner

Treuhand

Dienstleistung im Rahmen von Privatinsolvenzverfahren:

- // Überwachung von Quotenfälligkeiten
- // Weiterleitung der Quoten an die Gläubiger



Beratung

- // Umfassende Unterstützung bei Lösungen von betrieblichen Problemstellungen
- // Besonderer Schwerpunkt ist die Erarbeitung eines Maßnahmenkatalogs zur Vorbeugung einer Insolvenz

// Impressum

Herausgeber, Eigentümer, Verleger, Druck: AKV EUROPA - Alpenländischer Kreditorenverband, 1041 Wien, Schleifmühlgasse 2
Verantwortlicher Redakteur: Brigitte Dorninger // **Redaktion:** 1041 Wien, Schleifmühlgasse 2 // **E-Mail:** redaktion@akveuropa.at

P.b.b.
Erscheinungsort Wien // Verlagspostamt 1040 Wien

ZI-Nr. GZ 02 Z 030486 M