

INSOLVENZSTATISTIK

Vollständige Übersicht aller Insolvenzfälle in Österreich

Jahresstatistik 2025



Herausgegeben vom

akv EUROPA
ALPENLÄNDISCHER KREDITORENVERBAND



Staatlich bevorrehteter
Gläubigerschutzverband nach
österreichischem Insolvenzrecht

Inhalt //

// Einleitung	3
// FIRMENINSOLVENZEN	5
// gefährdete Arbeitsplätze.....	7
// Top 5 Insolvenzen Österreich nach Dienstnehmer.....	8
// Gesamtpassiva der eröffneten Unternehmensinsolvenzen	8
// Top 10 Insolvenzen Österreich nach Passiva	9
// Passiva	9
// Antragsstellungen.....	10
// Aufhebungen Firmeninsolvenzen und Quotenaussichten	11
// Beendigungsformen	11
// Durchschnittsquoten bei Sanierungsplänen	11
// Durchschnittsquoten bei Verteilungen	12
// Ausblick Firmeninsolvenzen	12
// PRIVATINSOLVENZEN	13
// Entwicklung der eröffneten Privatinsolvenzen in den Bundesländern	13
// Aufhebungen Privatinsolvenzen und Erfolgsaussichten	15
// Beendigungsarten Schuldenregulierungsverfahren Gesamtjahr 2025	15
Aufhebungen Privatinsolvenzen und Erfolgsaussichten	15
// Quotenhöhe.....	15
// Ausblick Privatinsolvenzen	16
// TABELLEN UND GRAFIKEN.....	17
WIEN IM DETAIL	25
NIEDERÖSTERREICH IM DETAIL	30
OBERÖSTERREICH IM DETAIL	35
SALZBURG IM DETAIL.....	40
TIROL IM DETAIL	45
VORARLBERG IM DETAIL	50
BURGENLAND IM DETAIL	55
STEIERMARK IM DETAIL.....	60
KÄRNTEN IM DETAIL.....	65

Legende //

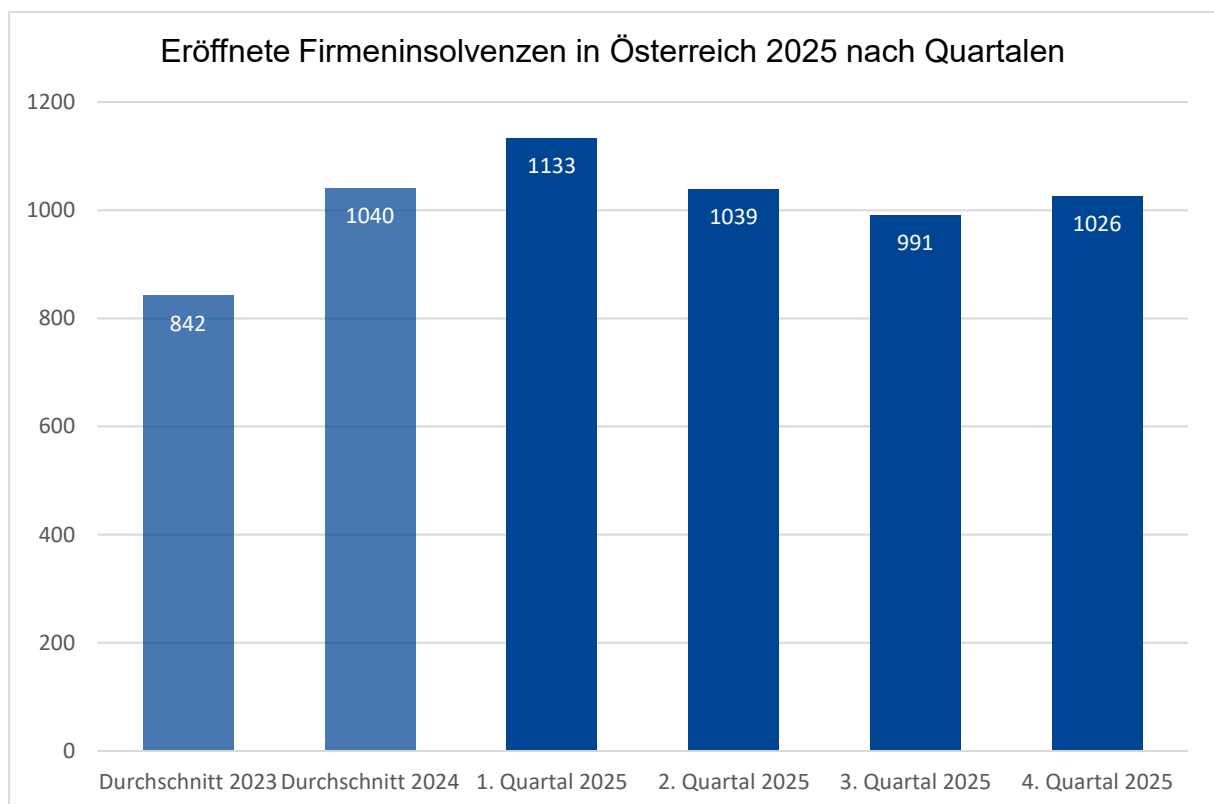
SVE	Sanierungsverfahren mit Eigenverwaltung
SV	Sanierungsverfahren
K	Konkurs
SRV	Schuldenregulierungsverfahren
GV	Gesamtvollstreckung
VA	Verfahrensabweisung
DN	Dienstnehmer

// Einleitung

Die Rezession in den Jahren 2023 und 2024 war nach den Ausführungen der Wirtschaftsforscher der längste Wirtschaftsabschwung in der Zweiten Republik. 2025 dürfte es im Bereich des BIP-Wachstums wieder zu einer moderaten Erholung gekommen sein. Eine anhaltende Industriekrise, eine Kaufzurückhaltung bei Konsumgütern und Immobilien haben aber dazu geführt, dass sich die **Insolvenzzahlen in allen Branchen seit 2023 auf einem Höchststand befinden**.

Nach Vorliegen der Ist-Zahlen für das Gesamtjahr 2025 steht fest, dass Österreich **2025 das dritte Rekordpleitenjahr in Folge im Bereich der eröffneten Firmeninsolvenzen** zu verzeichnen hatte, wobei die 4.189 Eröffnungen um 0,72 % über dem bisherigen historischen Höchstwert des Jahres 2024 und auch weit über dem Niveau der Finanzkrise 2007/2008 liegen.

Im 2. Halbjahr 2025 ist jedoch die Steigerungsrate leicht abgeflaut, wenn man einen Blick auf die Eröffnungen pro Quartal wirft:



Durch den wirtschaftlichen Zusammenbruch mehrerer Immobilienkonzerne (SIGNA/ René Benko, LNR/Lukas Neugebauer, 6B47, Sveta, SÜBA) rückte die **Branche „Grundstücks- und Wohnungswesen“** im Gesamtjahr 2025 bundesweit an die 6. Stelle mit 414 Insolvenzen, aber mit den höchsten Passiva von EUR 3,98 Mrd.

Es ist daher nicht verwunderlich, dass **9 der 10 nach Passiva größten Unternehmen allesamt in der Immobilienentwicklung tätig** sind bzw. waren. 8 dieser 10 Unternehmen (außer der Erste Wiener Hotel -Aktiengesellschaft und der SÜBA AG) sind der SIGNA Unternehmensgruppe zuzuordnen.

Die **Passiva bewegen sich seit dem Jahr 2023 auf historischen Höchstwerten**, nachdem die Gesamtpassiva der eröffneten Firmeninsolvenzen 2023 circa EUR 16,74 Mrd. und 2024 vorläufig circa EUR 22,32 Mrd. betragen haben. 2025 blieben wir von „Milliarden-Pleiten“ verschont, dennoch belaufen sich die Gesamtpassiva auf EUR 11,03 Mrd., ein Wert, welcher weit über den jährlichen Gesamtverbindlichkeiten vor dem Jahr 2023 liegt.

Trotz der im Jahr 2025 gestiegenen Arbeitslosenzahlen war wider Erwarten eine **konträre Entwicklung am Privatkonkurssektor** wahrzunehmen. Die 8.765 eröffneten Privatkonkurse bewegen sich annähernd auf dem Vorjahresniveau, die Abnahme um 53 Verfahren bedeutet jedoch ein Minus von – 0,60 %.

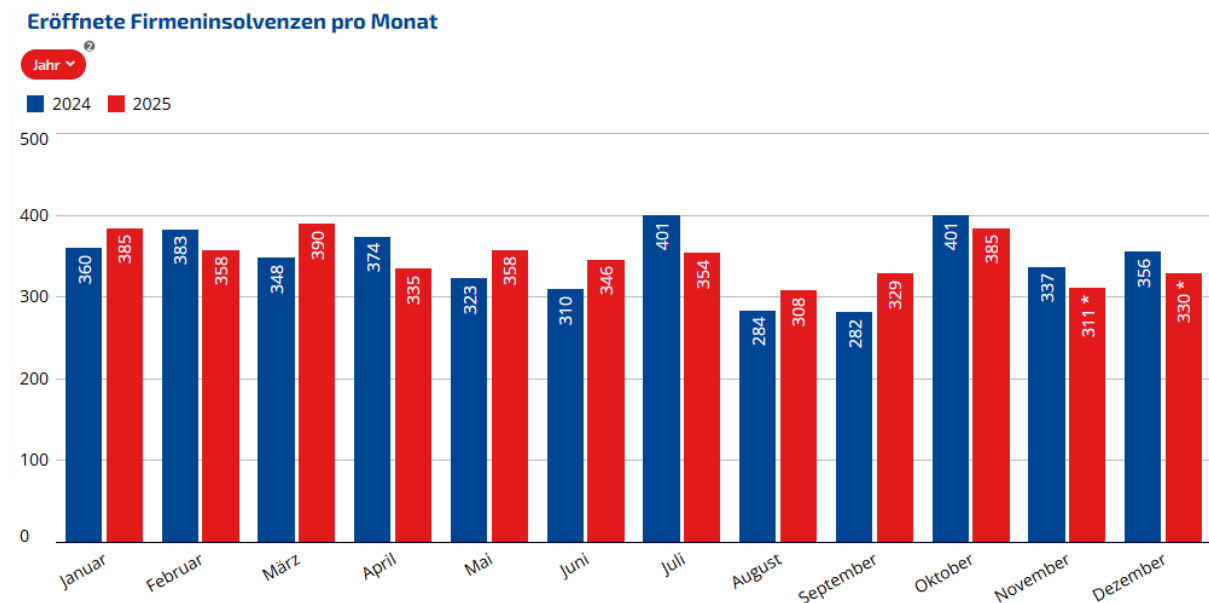
Im Detail haben sich die Firmen- und Privatinsolvenzen im Jahr 2025 österreichweit wie folgt entwickelt:

// FIRMENINSOLVENZEN

Bereits in unseren Quartalsaussendungen haben wir unsere Befürchtungen geäußert, dass das Jahr **2025 ein neuerliches Rekordpleitenjahr** werden wird. Dies wurde nunmehr durch die vorliegenden Ist-Zahlen bestätigt. Österreich hatte 2025 das **dritte Rekordpleitenjahr in Folge** zu bewältigen.

Mit den 4.189 eröffneten Firmeninsolvenzen haben wir einen historischen **Höchstwert** erreicht. Wir liegen im Bereich der eröffneten Verfahren **auch weit über den Zahlen der Finanzkrise 2007/2008**, nachdem 2007 knapp über 3.000 Firmeninsolvenzen eröffnet wurden, und in den beiden Folgejahren waren es circa 3.250 (2008) und circa 3.700 (2009) Verfahren.

Die **monatlichen Eröffnungen** (siehe auch unsere interaktiven Grafiken auf unserer [Website](#)) waren über das Jahr wie folgt verteilt:



Im Jahr 2025 wurden daher im **Monatsdurchschnitt** über das Vermögen **von 349 Unternehmen** Insolvenzverfahren eröffnet, **wöchentlich** daher über das Vermögen von **81 Unternehmen**.

Dieser Aufgliederung lässt sich entnehmen, dass bereits bis September des Jahres 2025 mehr Firmeninsolvenzen eröffnet wurden als in den Gesamtjahren 2018 (2.981) und 2019 (3.045), somit in den Jahren vor der Pandemie.

Sogar die **Werte des 1. Rekordpleitenjahres** an eröffneten Firmeninsolvenzen aus dem Gesamtjahr 2023 (3.369) hatten wir **bereits im Oktober des Jahres 2025 überschritten**, während die Werte im Vergleich zu 2024 weitgehend konstant geblieben sind.

Im Gesamtjahr 2025 haben sich die Firmeninsolvenzen wie folgt entwickelt:

	2025	2024	
Eröffnete Insolvenzverfahren	4.189	4.159	+ 0,72 %
Verfahrensabweisungsbeschlüsse	2.967	2.468	+ 20,22 %
Firmeninsolvenzen gesamt	7.156	6.627	+ 7,98 %

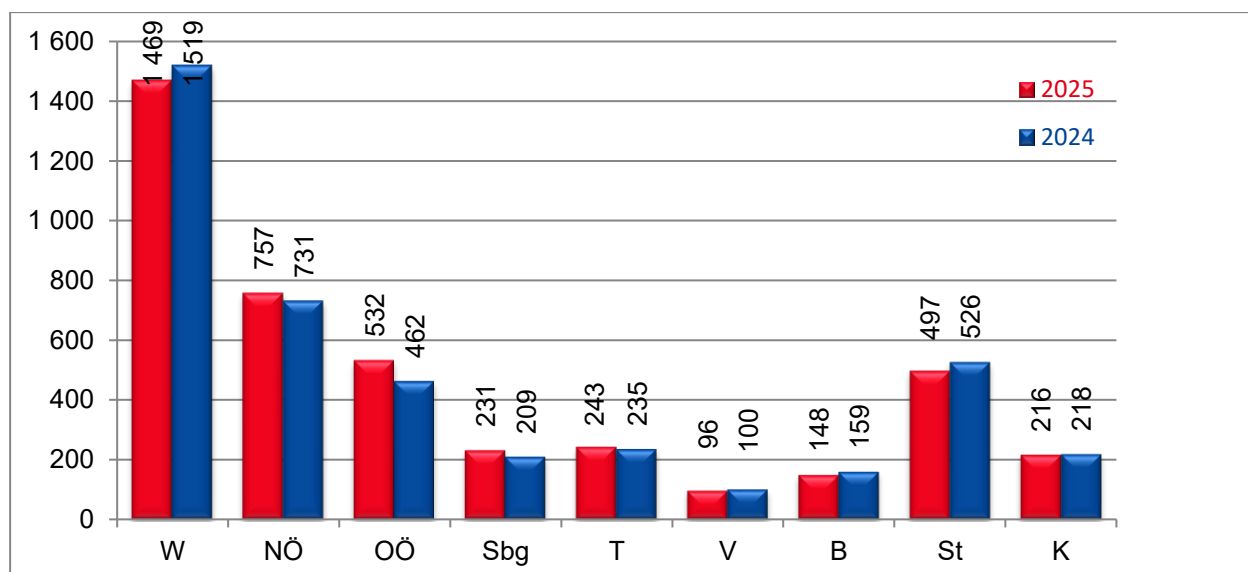
Die **eröffneten Firmeninsolvenzen** sind im Jahr 2025 gegenüber dem Jahr 2024 **um 30 Verfahren (+ 0,72 %) auf 4.189 Verfahren gestiegen**.

Die **Verfahrensabweisungen** mangels Masse haben im letzten Jahr jedoch **um ein Fünftel (20,22 %) drastisch zugenommen**, nachdem 2.967 Insolvenzanträge abgewiesen wurden, weil kein kostendeckendes Vermögen vorhanden war.

// Entwicklung der eröffneten Firmeninsolvenzen in den Bundesländern

Die Steigerungsraten sowie die Abnahmen in den einzelnen Bundesländern ergeben sich aus nachstehender Tabelle und Grafik:

	2025	2024	
Wien	1 469	1 519	- 3,29 %
Niederösterreich	757	731	+ 3,56 %
Oberösterreich	532	462	+ 15,15 %
Salzburg	231	209	+ 10,53 %
Tirol	243	235	+ 3,40 %
Vorarlberg	96	100	- 4,00 %
Burgenland	148	159	- 6,92 %
Steiermark	497	526	- 5,51 %
Kärnten	216	218	- 0,92 %
eröffnete Firmeninsolvenzen	4 189	4 159	+ 0,72 %



Im Bereich der eröffneten Firmeninsolvenzen zeigt sich ein unterschiedliches Bild. In Oberösterreich (+ 15,15 %), in Salzburg (+ 10,53 %), in Niederösterreich (+ 3,56 %) und in Tirol (+ 3,40 %) gab es im Jahr 2025 Steigerungsraten. In den anderen 5 Bundesländern waren Abnahmen zu registrieren, die größten Abnahmen hatten das Burgenland (- 6,92 %) und die Steiermark (- 5,51 %) zu verzeichnen.

Wie einleitend ausgeführt, haben die eröffneten Firmeninsolvenzen österreichweit jedoch um 0,72 % zugenommen. Bei einem Vergleich zum Vorjahr sollte zudem nicht außer Acht gelassen werden, dass ein Vergleich zu vorliegenden Höchstwerten vorgenommen wird.

Besonderheiten weisen die Bundesländer Wien und Oberösterreich auf.

Wien hatte im 1. Halbjahr 2025 799 eröffnete Firmeninsolvenzen zu verzeichnen. Das waren 36,79 % der 2.172 österreichweit eröffneten Verfahren im 1. Halbjahr 2025, zurückzuführen insbesondere auf den Zerfall zahlreicher Unternehmen in der Branche Immobilienentwicklung. Im 2. Halbjahr 2025 gab es in Wien „nur mehr“ 670 Eröffnungen (33,22 % der 2.017 österreichweit erfolgten Eröffnungen im 2. Halbjahr).

Eine gegenteilige Entwicklung gab es in **Oberösterreich**. Im 1. Halbjahr wurden 234 Verfahren eröffnet und im 2. Halbjahr gab es in Oberösterreich einen drastischen Anstieg auf 298 Eröffnungen, während im Unterschied zu Wien insbesondere Industriebetriebe betroffen waren. Dieser Anstieg im 2. Halbjahr führte dazu, dass Oberösterreich mit 15,15 % österreichweit die **höchste Zuwachsrate** aufweist.

// gefährdete Arbeitsplätze

Im Jahr 2025 blieben wir **von Großinsolvenzen** im Ausmaß einer KTM-Gruppe **verschont**, welche im Jahr 2024 ca. 3.600 Arbeitsplätze gefährdete und zum Teil vernichtete. Sowohl KTM als auch die neuerliche, ebenfalls im Jahr 2024 eröffnete Insolvenz der Firma Leiner & kika Möbelhandels GmbH mit 1.350 Dienstnehmern zählten zu den historisch größten Insolvenzen der letzten Jahrzehnte aus Sicht der betroffenen Dienstnehmer.

Nicht unerwartet ist daher 2025 auch die **Anzahl der - von den eröffneten Firmeninsolvenzen - betroffenen Dienstnehmer im Vergleich zum Jahr 2024 um ca. ein Drittel (- 30,56 %) gesunken:**

2025:	16.252
2024:	23.405

Im Jahr **2025** haben folgende Insolvenzen die **meisten Arbeitsplätze** gefährdet:

// Top 5 Insolvenzen Österreich nach Dienstnehmer

GZ	Name	DN*
10 S 15/25x	Palmers Textil Aktiengesellschaft 2351 WIENER NEUDORF Palmersstraße 8	515
13 S 11/25z	Stiglechner Tankstellen GmbH 4020 LINZ Auerspergstraße 19	507
6 S 152/25g	Quester Baustoffhandel GmbH 1190 WIEN Heiligenstädter Straße 24	314
17 S 159/25v	ESIM Chemicals GmbH 4020 LINZ St. Peter Straße 25	289
41 S 82/25v	Hermes Schleifmittel Ges.m.b.H. 9462 BAD ST.LEONHARD Klagenfurter Straße 360	188

In den beiden Verfahren Palmers Textil Aktiengesellschaft und Hermes Schleifmittel Ges.m.b.H. wurden mit den Gläubigern bereits Sanierungspläne abgeschlossen. In den Sanierungsverfahren Stiglechner Tankstellen GmbH und Quester Baustoffhandel GmbH soll erst in den folgenden Wochen über einen Sanierungsplan abgestimmt werden, während im Konkursverfahren ESIM Chemicals GmbH eine übertragende Sanierung angestrebt wird und noch Verhandlungen mit Interessenten geführt werden.

// Gesamtpassiva der eröffneten Unternehmensinsolvenzen

Im Jahr **2023** haben die ersten SIGNA-Insolvenzen zu Passiva mit historischen Höchstwerten in der Höhe von circa **EUR 16,74 Mrd.** geführt, nachdem dieser Wert infolge der nachträglichen Forderungsanmeldungen von Gläubigern nach oben zu korrigieren war.

Auch im Jahr **2024** wurden 5 Insolvenzen (Fisker GmbH, KTM AG, René Benko, Familie Benko Privatstiftung und SIGNA Prime Holding GmbH) mit angemeldeten Forderungen in Milliardenhöhe eröffnet, so dass die im Jahr 2024 eröffneten Insolvenzen schätzungsweise unglaubliche Gesamtpassiva von **EUR 22,31 Mrd.** hinterlassen haben.

Im Jahr **2025** sind Insolvenzen **mit Passiva in Milliardenhöhe ausgeblieben**, wie nachstehende Tabelle zeigt:

// Top 10 Insolvenzen Österreich nach Passiva

GZ	Name	Passiva [EUR]
5 S 107/25g	SIGNA Prime Capital Invest GmbH 1010 WIEN Herrengasse 14/3. OG	870 000 000,-
7 S 29/25m	Herkules Holding GmbH 6020 INNSBRUCK Maria-Theresien-Straße 31	777 245 000,-
5 S 80/25m	SIGNA sieben 2017 Prime Bet. GmbH & Co KG 1010 WIEN Freyung 3	590 836 000,-
28 S 220/24t	SIGNA Prime CM 2017 GmbH 1010 WIEN Herrengasse 14/3. OG	478 744 000,-
7 S 30/25h	Herkules Finance Holding GmbH 6020 INNSBRUCK Maria-Theresien-Straße 31	381 949 000,-
3 S 45/25z	SIGNA 2019 Eins GmbH & Co KG 6020 INNSBRUCK Maria-Theresien-Straße 31	335 835 000,-
9 S 64/25p	SÜBA AG 1010 WIEN Wipplingerstraße 35, 4. Stock	261 834 000,-
2 S 83/25f	Erste Wiener Hotel -Aktiengesellschaft 1010 WIEN Kärntner Ring 9	254 040 000,-
6 S 18/25a	SPS Primus Holding GmbH 1010 WIEN Herrengasse 14/3. OG	238 399 000,-
6 S 56/25i	SIGNA Warenhaus Premium Immo. Bet. GmbH 1010 WIEN Herrengasse 14/3. OG	217 465 000,-

Dadurch haben sich die Gesamtpassiva im Gesamtjahr 2025 im Vergleich zum Vorjahr mehr als **halbiert (- 50,59 %)**, **betragen aber dennoch unglaubliche EUR 11,03 Mrd.**, wie folgende Gegenüberstellung zeigt:

// Passiva

2025: EUR 11.027.013.000,-
2024: EUR 22.315.565.000,-

Sämtlichen Großinsolvenzen ist gemein, dass sich die tatsächliche Höhe der Verbindlichkeiten noch nicht abschätzen lässt.

// Branchen

Die herausfordernden wirtschaftlichen Rahmenbedingungen hinterlassen am Insolvenzsektor weiterhin ihre Spuren. Am häufigsten sind Insolvenzen weiterhin in den Branchen **Handel (1.030)**, **Bau (932)** und **Gastronomie (709)** zu verzeichnen.

Im Handel waren auch die **meisten Dienstnehmer** (2.903) von den eröffneten Insolvenzen betroffen, gefolgt von der Gastronomie (2.615) und dem Bau (2.545).

Wie bereits einleitend ausgeführt, hat der Zusammenbruch mehrerer Immobilienkonzerne zu **Passiva** mit historischen Höchstwerten geführt. Auch im Jahr

2025 hatte die Branche „Grundstücks- und Wohnungswesen“ mit EUR 3,98 Mrd. die höchsten Passiva aufzuweisen, dies vor der im engen Konnex stehenden Branche „Finanz- und Versicherungsleistungen“ mit EUR 3,12 Mrd.

// Antragsstellungen

Firmeninsolvenzen können über Eigenantrag des schuldnerischen Unternehmens oder über einen Gläubigerantrag eröffnet werden. Im Jahr 2025 sah das Verhältnis von Eigen- zu Gläubigeranträgen wie folgt aus:

Eigenanträge	2.026	48,36 %
Gläubigeranträge	2.163	51,64 %
Gesamt	4.189	100,00 %

Mehrheitlich sind leider weiterhin die Insolvenzeröffnungen nicht auf Initiativen der schuldnerischen Unternehmen, sondern auf **Gläubigeranträge** zurückzuführen.

Die **überwiegende Anzahl** dieser Gläubigeranträge wird - relativ schnell - von der **öffentlichen Hand** (insbesondere ÖGK, Finanzamt, SVS und BUAK) gestellt, weil außerhalb eines Insolvenzverfahrens weitere uneinbringliche Abgaben entstehen würden und weitere Zahlungen von einem Insolvenzverwalter angefochten werden könnten.

Mit den Ende 2025 beschlossenen **Betrugsbekämpfungsgesetzen** sollen auch Anfechtungsansprüche bei Entrichtung oder Sicherstellung von öffentlichen Abgaben und Sozialversicherungsbeiträgen ausgeschlossen werden. Mit diesem **Anfechtungsausschluss fällt auch ein erhebliches Motiv für eine Insolvenzantragstellung weg**, so dass der AKV EUROPA damit rechnet, dass Insolvenzanträge der öffentlichen Hand gar nicht oder zu einem späteren Zeitpunkt gestellt werden, nämlich dann, wenn exekutive oder außergerichtliche Zahlungen nicht mehr zu erwarten sind. Dies wird nicht nur das Verhältnis von Eigen- zu Gläubigeranträgen beeinflussen, sondern auch zu einem **erheblichen Masseverlust** führen, weil verspätete Insolvenzantragsstellungen **Sanierungs- und Konkursquotenaussichten drastisch reduzieren**.

// Aufhebungen Firmeninsolvenzen und Quotenaussichten

In mehreren vorangegangenen Presseaussendungen haben wir bereits ausgeführt, dass **Österreich weltweit führende Sanierungs- und Auszahlungsquoten aufzuweisen hat.**

Daran anknüpfend führen wir aus, dass im Jahr 2025 3.436 Firmeninsolvenzverfahren mit folgenden Beendigungsformen aufgehoben wurden:

// Beendigungsformen

Sanierungsplan	882	25,67 %
Zahlungsplan	210	6,11 %
Verteilung	1.229	35,77 %
Nullquote	960	27,94 %
Abschöpfung	45	1,31 %
Sonstiges	110	3,20 %
Gesamt	3.436	100,00 %

In 882 Verfahren **(25,67 %)** wurden mit den Gläubigern **Sanierungspläne** abgeschlossen. Berücksichtigt man die 210 (6,11 %) Zahlungspläne, so wurden im Jahr 2025 **in circa einem Drittel der Verfahren Entschuldungsvorschläge** von den Gläubigern angenommen.

Bei 1.229 (35,77 %) der im Jahr 2025 aufgehobenen Verfahren kam es zur Ausschüttung einer **Verteilungsquote**, während **960 (27,94 %)** Verfahren mit einem **Totalausfall** für die Gläubiger endeten.

Die in den Jahren 2023 bis 2025 abgeschlossenen Sanierungspläne weisen nachstehende Quoten auf:

// Durchschnittsquoten bei Sanierungsplänen

	2025	2024	2023
Mittelwert	40,59 %	42,94 %	42,10 %
Median	25,00 %	25,00 %	25,00 %

Bei den Aufhebungen nach Verwertung konnten in den Jahren 2023 bis 2025 folgende Verteilungsquoten erzielt werden:

// Durchschnittsquoten bei Verteilungen

	2025	2024	2023
Mittelwert	13,03 %	14,97 %	15,04 %
Median	5,54 %	6,68 %	6,57 %

// Ausblick Firmeninsolvenzen

Die Wirtschaftsprognosen deuten auf eine langsame wirtschaftliche Erholung, die globalen Unsicherheiten stellen jedoch die österreichische Exportindustrie weiterhin vor besondere Herausforderungen. Auch die Inflation und niedrigen Lohnabschlüsse dämpfen den privaten Konsum, so dass die Prognosen vorsichtig optimistisch sind.

Der **AKV EUROPA rechnet mit nur langsam sinkenden Insolvenzzahlen im Jahr 2026**, zumal sich eine erholende Wirtschaft erst mit einer Verzögerung von 6 bis 9 Monaten am Insolvenzsektor positiv mit abflauenden Insolvenzzahlen niederschlägt. Wir hoffen deshalb, dass sich die Gesamtinsolvenzen (Summe der Eröffnungen und Abweisungsbeschlüsse) im Bereich der Firmeninsolvenzen **auf knapp unter 7.000 Verfahren** reduzieren werden.

// PRIVATINSOLVENZEN

	2025	2024	
Schuldenregulierungsverfahren	8.765	8.818	- 0,60 %
Verfahrensabweisungen	862	812	+ 6,16 %
Privatinsolvenzen gesamt	9.627	9.630	- 0,03 %

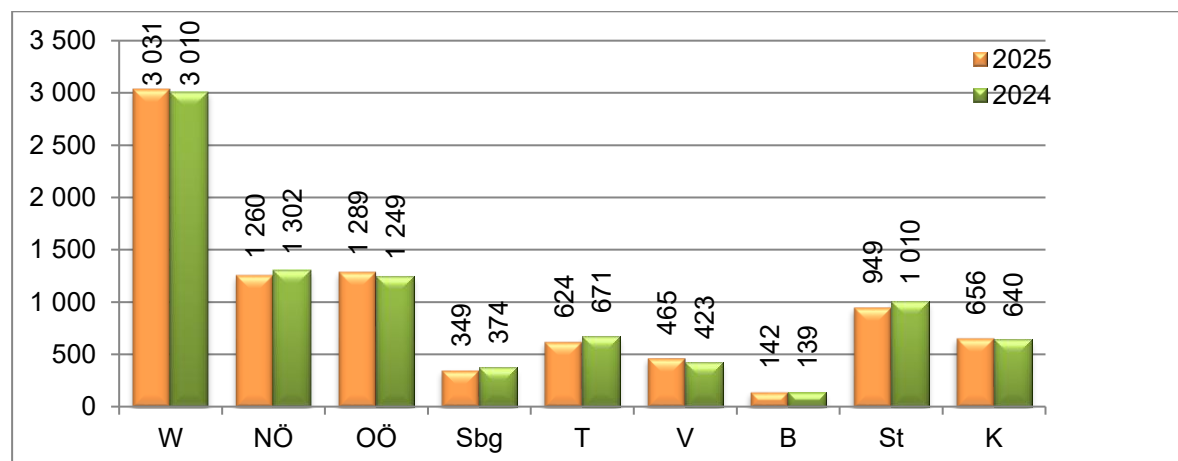
Es wurden um 53 Verfahren weniger eröffnet als im Vorjahr und die **8.765 eröffneten Schuldenregulierungsverfahren bedeuten ein Minus von 0,60 %**.

Von den 8.765 eröffneten Verfahren entfallen 291 Verfahren auf Gesamtvollstreckungen. Es handelt sich dabei um Privatinsolvenzen, welche über Gläubigeranträge eröffnet wurden.

// Entwicklung der eröffneten Privatinsolvenzen in den Bundesländern

Während in Vorarlberg (+ 9,93 %), Oberösterreich (+ 3,20 %), Kärnten (+ 2,50 %), Burgenland (+ 2,16 %) und Wien (+ 0,70 %) Zunahmen zu registrieren waren, liegen in den übrigen 4 Bundesländern Abnahmen vor. Den größten Rückgang hat Tirol (- 7,00 %) zu verzeichnen, wie nachstehende Tabelle und Grafik zeigen:

	2025	2024	
Wien	3 031	3 010	+ 0,70 %
Niederösterreich	1 260	1 302	- 3,23 %
Oberösterreich	1 289	1 249	+ 3,20 %
Salzburg	349	374	- 6,68 %
Tirol	624	671	- 7,00 %
Vorarlberg	465	423	+ 9,93 %
Burgenland	142	139	+ 2,16 %
Steiermark	949	1 010	- 6,04 %
Kärnten	656	640	+ 2,50 %
eröffnete Privatinsolvenzen	8 765	8 818	- 0,60 %



Die meisten Privatinsolvenzen wurden seit der Einführung des Privatkonkurses im Jahr 1995 im Jahr 2018 eröffnet. Das Jahr 2025 liegt **weit hinter** den Jahreszahlen an eröffneten Privatinsolvenzen der Jahre **2019** (9.497) und **2018** (10.058) zurück.

Im Jahr 2025 wurden **wöchentlich 169 Privatinsolvenzverfahren** eröffnet.

Diese rückläufigen Zahlen am Privatkonkurssektor **spiegeln die zunehmende österreichweite Verschuldung von Privatpersonen nicht wider**. Aufgrund der gestiegenen Arbeitslosenzahlen wäre eher mit einem Anstieg der Privatinsolvenzen zu rechnen gewesen. Eine der Ursachen für diese abweichende Entwicklung liegt darin, dass wesentliche Teile der Schuldenberatung auf eine Existenzsicherung und nicht auf eine dauerhafte Entschuldung bzw. eine Schuldenregulierung ausgerichtet sind. Aufgrund der gestiegenen Lebenskosten ist das Ansparen einer Quotenzahlung nicht möglich, im Gegenteil, in vielen Fällen sollen Neuverschuldungen nicht zu verhindern sein.

Die **Gesamtpassiva** der eröffneten Schuldenregulierungsverfahren belaufen sich auf **EUR 1,21 Mrd.**, sodass sich eine **Durchschnittverschuldung von EUR 137.700,-** errechnet.

61,65 % (5.404) der Privatinsolvenzen entfallen auf **Männer**, deren Durchschnittverschuldung in der Höhe von EUR 171.300,- über jener der **Frauen** von **EUR 83.700,-** liegt. Bezüglich der einzelnen Altersgruppen zeigt sich nachstehendes Bild:

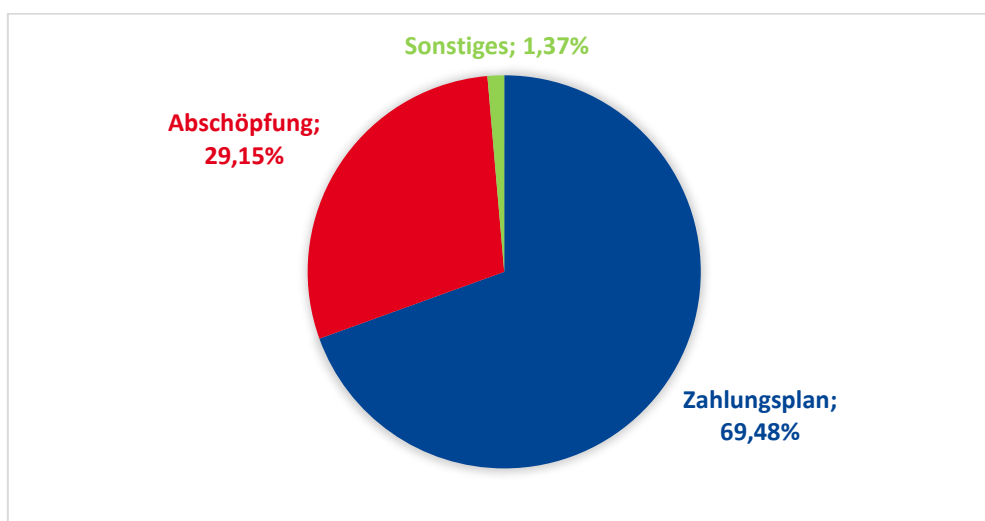
Gesamt	Eröffnungen		Passiva	Durchschnitt
Total	8 765	(8818)	1 207 614 000,-	137 700,-
Männer	5 404	(5397)	926 057 000,-	171 300,-
Frauen	3 361	(3421)	281 557 000,-	83 700,-
bis 24 Jahre				
Total	231	(170)	10 694 000,-	46 200,-
Männer	121	(96)	7 121 000,-	58 800,-
Frauen	110	(74)	3 573 000,-	32 400,-
25 - 39 Jahre				
Total	2 980	(3089)	277 555 000,-	93 100,-
Männer	1 820	(1933)	206 581 000,-	113 500,-
Frauen	1 160	(1156)	70 974 000,-	61 100,-
40 - 59 Jahre				
Total	4 395	(4417)	742 289 000,-	168 800,-
Männer	2 691	(2641)	563 064 000,-	209 200,-
Frauen	1 704	(1776)	179 225 000,-	105 100,-
60+ Jahre				
Total	1 159	(1141)	177 076 000,-	152 700,-
Männer	772	(727)	149 291 000,-	193 300,-
Frauen	387	(414)	27 785 000,-	71 700,-

// Aufhebungen Privatin insolvenzen und Erfolgsaussichten

Im Jahr 2025 wurden **8.322 Privatkonkurse aufgehoben**, wobei sich die **Beendigungsformen** wie folgt darstellen:

Zahlungsplan	5.782	69,48 %
Abschöpfung	2.426	29,15 %
Sonstiges	114	1,37 %
Privatin insolvenzen gesamt	8.322	100,00 %

// Beendigungsarten Schuldenregulierungsverfahren Gesamtjahr 2025 Aufhebungen Privatin insolvenzen und Erfolgsaussichten



So wurden im Jahr 2025 in **mehr als zwei Dritteln (69,48 %)** der Privatkonkurse mit den Gläubigern **Zahlungspläne** abgeschlossen. Dabei ergaben sich folgende Quotenhöhen:

// Quotenhöhe

Gesamtjahr 2025	Mittelwert	Medianwert
Zahlungsplan	28,12 %	17,50 %

Die Quotenhöhe ist zum Teil auch auf den Umstand zurückzuführen, dass die Bereitschaft der Gläubiger, Forderungen in Schuldenregulierungsverfahren anzumelden, sukzessive abnimmt. **So meldet nur mehr jeder vierte Gläubiger Forderungen in Privatkonkursen an.** Dadurch kann der Zahlungsplan im Regelfall im Zuge einer Anpassung der Quote auf die geringeren, angemeldeten Verbindlichkeiten verbessert werden.

// Ausblick Privatin Insolvenzen

Die steigenden Arbeitslosenzahlen werden zu einer zunehmenden Verschuldung führen. Die obigen Ausführungen zeigen, dass damit nicht zwingend steigende Insolvenzzahlen verbunden sind. Aus diesem Grund liegen auch annähernd gleich hohe Insolvenzzahlen in den Jahren 2023, 2024 und 2025 vor. Der AKV rechnet auch **im Jahr 2026 mit knapp unter 9.000 liegenden Privatkonkurseröffnungen.**

Eine Prognose wird dadurch erschwert, dass im Juli 2026 die 3-jährige Laufzeit eines Tilgungsplans ausläuft. Diese würde sich wieder auf 5 Jahre verlängern, wenn der Gesetzgeber die für Verbraucher „auf Probe“ eingeführten Bestimmungen nicht prolongiert. Diesfalls wäre im 1. Halbjahr 2026 mit einem „Run“ auf die Privatkonkursgerichte zu rechnen, weil viele Schuldner noch versuchen werden in den Genuss der 3-jährigen Laufzeit eines Tilgungsplans zu kommen.

// TABELLEN UND GRAFIKEN

// Zusammenfassung der Insolvenzen

	2025	2024
Insolvenzen	16.783	16.257
Sanierungsverfahren mit Eigenverwaltung	44	50
Sanierungsverfahren ohne Eigenverwaltung	368	308
Konkurs	3.777	3.801
Verfahrensabweisung	2.967	2.468
Firmeninsolvenzen Gesamt	7.156	6.627
Schuldenregulierungsverfahren	8.474	8.634
Gesamtvollstreckung	291	184
Verfahrensabweisung Privatinsolvenz	862	812
Privatinsolvenzen Gesamt	9.627	9.630

// Insolvenzeröffnungen bei offenkundigen Zahlungsunfähigkeiten

Firmeninsolvenzen	2025	2024
Sanierungsverfahren mit Eigenverwaltung	0	0
Sanierungsverfahren ohne Eigenverwaltung	0	0
Konkurs	6	18
Privatinsolvenzen		
Schuldenregulierungsverfahren	39	169
Gesamtvollstreckung	21	56

// Antragsteller eröffnete Firmeninsolvenzen

	SVE		SV		K	
Eigenantrag	44	(50)	368	(308)	1.614	(1.486)
Gläubigerantrag	-	(-)	-	(-)	2.163	(2.315)
Gesamt	44	(50)	368	(308)	3.777	(3.801)

// Insolvenzen gesamt

	Privatinsolvenzen gesamt			Firmeninsolvenzen gesamt		
	2025	2024	+/-	2025	2024	+/-
Wien	3 319	3 291	+ 0,85 %	2 697	2 475	+ 8,97 %
Niederösterreich	1 462	1 428	+ 2,38 %	1 133	1 092	+ 3,75 %
Oberösterreich	1 445	1 410	+ 2,48 %	882	711	+ 24,05 %
Salzburg	369	405	-8,89 %	448	386	+ 16,06 %
Tirol	675	747	-9,64 %	459	381	+ 20,47 %
Vorarlberg	502	464	+ 8,19 %	162	162	+ 0,00 %
Burgenland	148	152	-2,63 %	235	310	-24,19 %
Steiermark	1 020	1 074	-5,03 %	765	737	+ 3,80 %
Kärnten	687	659	+ 4,25 %	375	373	+ 0,54 %
Gesamt	9 627	9 630	-0,03 %	7 156	6 627	+ 7,98 %

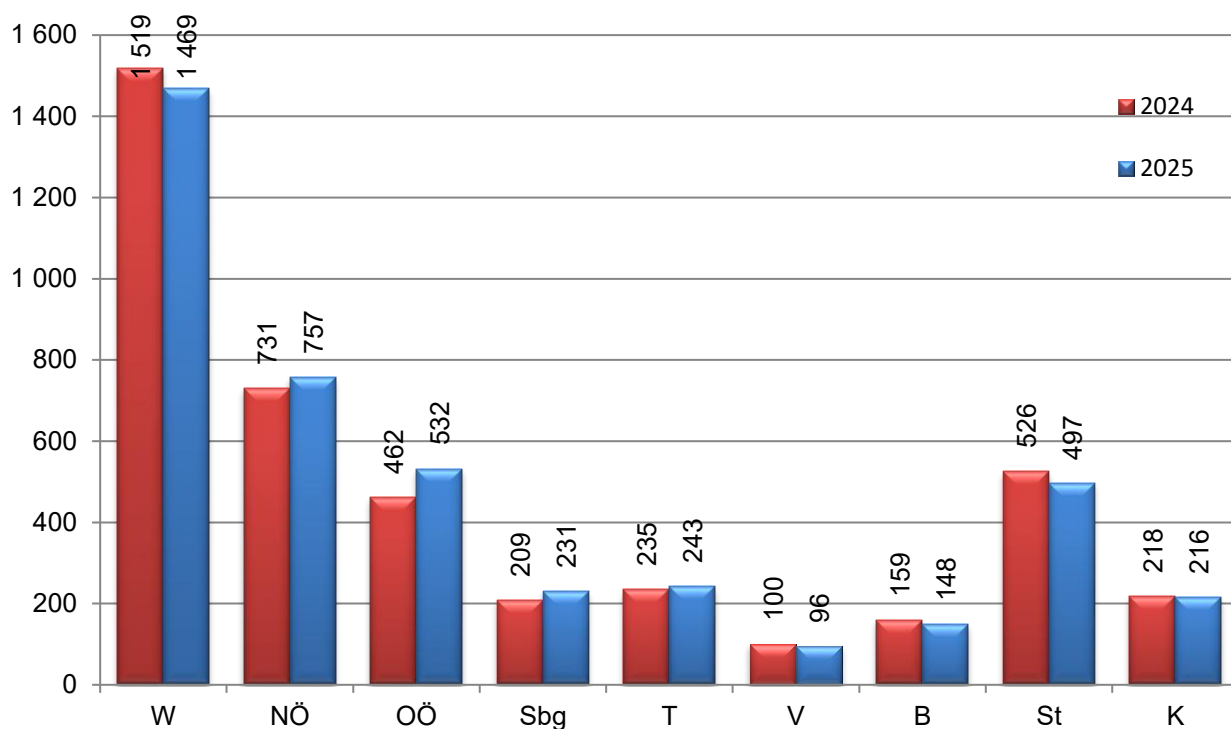
// Insolvenzverfahren eröffnet

	Privatinsolvenzen eröffnet			Firmeninsolvenzen eröffnet		
	2025	2024	+/-	2025	2024	+/-
Wien	3 031	3 010	+ 0,70 %	1 469	1 519	-3,29 %
Niederösterreich	1 260	1 302	-3,23 %	757	731	+ 3,56 %
Oberösterreich	1 289	1 249	+ 3,20 %	532	462	+ 15,15 %
Salzburg	349	374	-6,68 %	231	209	+ 10,53 %
Tirol	624	671	-7,00 %	243	235	+ 3,40 %
Vorarlberg	465	423	+ 9,93 %	96	100	-4,00 %
Burgenland	142	139	+ 2,16 %	148	159	-6,92 %
Steiermark	949	1 010	-6,04 %	497	526	-5,51 %
Kärnten	656	640	+ 2,50 %	216	218	-0,92 %
Gesamt	8 765	8 818	-0,60 %	4 189	4 159	+ 0,72 %

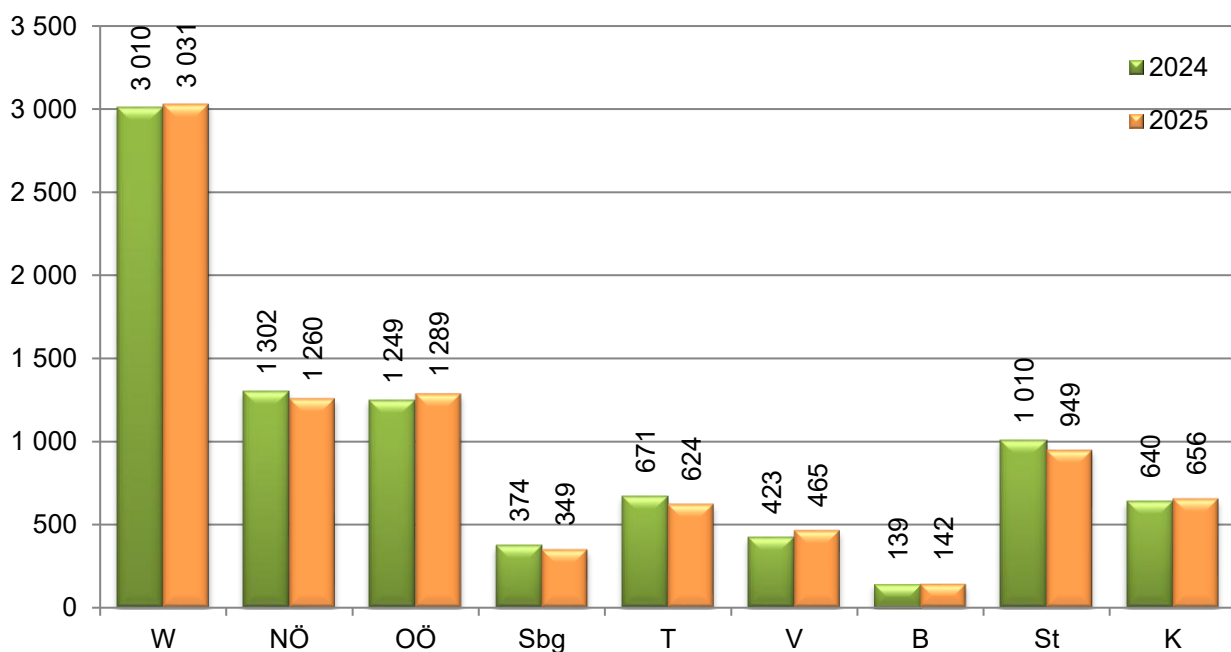
// Insolvenzverfahren mangels Kostendeckung nicht eröffnet

	Privatinsolvenzen abgewiesen			Firmeninsolvenzen abgewiesen		
	2025	2024	+/-	2025	2024	+/-
Wien	288	281	+ 2,49 %	1 228	956	+ 28,45 %
Niederösterreich	202	126	+ 60,32 %	376	361	+ 4,16 %
Oberösterreich	156	161	-3,11 %	350	249	+ 40,56 %
Salzburg	20	31	-35,48 %	217	177	+ 22,60 %
Tirol	51	76	-32,89 %	216	146	+ 47,95 %
Vorarlberg	37	41	-9,76 %	66	62	+ 6,45 %
Burgenland	6	13	-53,85 %	87	151	-42,38 %
Steiermark	71	64	+ 10,94 %	268	211	+ 27,01 %
Kärnten	31	19	+ 63,16 %	159	155	+ 2,58 %
Gesamt	862	812	+ 6,16 %	2 967	2 468	+ 20,22 %

// Firmeninsolvenzen eröffnet

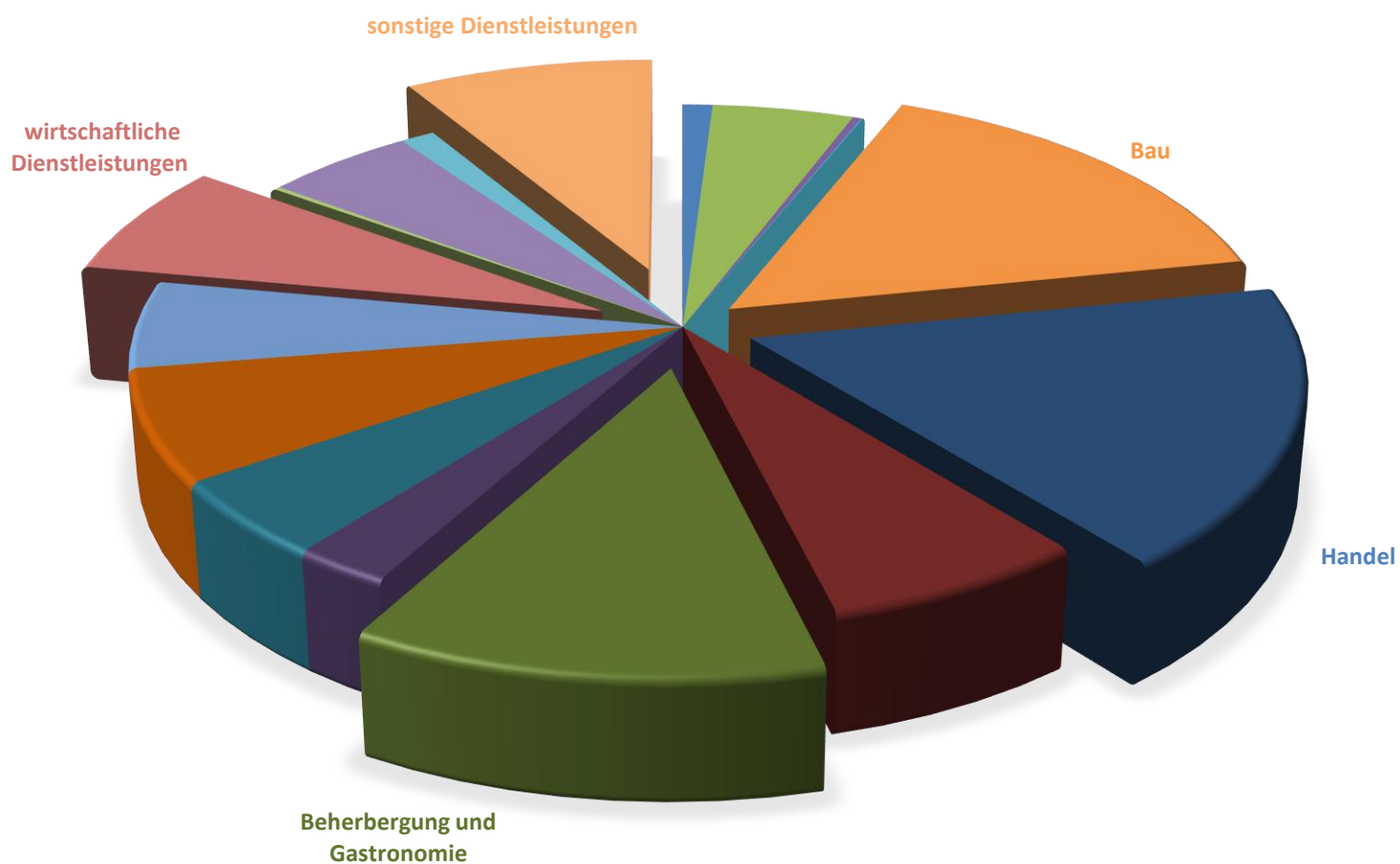


// Privatinsolvenzen eröffnet



// Top 5 Branchen Verfahren gesamt

		2025	2024
= 1	(1) Handel	1.030	1050
= 2	(2) Bau	932	925
= 3	(3) Beherbergung und Gastronomie	709	717
= 4	(4) Sonstige Dienstleistungen	507	484
= 5	(5) Wirtschaftliche Dienstleistungen	419	444



// Rechtsformen von Unternehmensinsolvenzen

	Summe	SVE*	SV*	K*	VA*
n. prot. Einzelunt.	3.235 (3.041)	14 (10)	132 (116)	1.203 (1.291)	1.886 (1.624)
e. U.	53 (54)	1 (-)	8 (6)	32 (28)	12 (20)
KG	263 (287)	1 (-)	8 (11)	107 (138)	147 (138)
OG	87 (65)	- (-)	7 (5)	41 (32)	39 (28)
AG	15 (10)	1 (1)	1 (1)	12 (7)	1 (1)
GmbH	3.207 (2.914)	25 (36)	195 (160)	2.173 (2.122)	814 (596)
GmbH & Co. KG	152 (118)	1 (2)	17 (9)	112 (92)	22 (15)
Verein	43 (51)	1 (1)	- (-)	25 (28)	17 (22)
Ges.n.b.R.	- (-)	- (-)	- (-)	- (-)	- (-)
Genossenschaft	2 (-)	- (-)	- (-)	1 (-)	1 (-)
sonstiges	98 (86)	- (-)	- (-)	70 (62)	28 (24)
Gesamt	7.155 (6.626)	44 (50)	368 (308)	3.776 (3.800)	2.967 (2.468)

// Verfahrensbeendigungen Firmeninsolvenzen

Sanierungsplan	882	25,67%
Zahlungsplan	210	6,11%
Verteilung	1.229	35,77%
Nullquote	960	27,94%
Abschöpfung	45	1,31%
Sonstiges	110	3,20%
Gesamt	3.436	100,00%

// Verfahrensbeendigungen Privatsolvenzen

Zahlungsplan	5.782	69,48%
Abschöpfung	2.426	29,15%
Sonstiges	114	1,37%
Gesamt	8.322	100,00%

// Top 10 Insolvenzen Österreich nach Passiva

GZ	Name	Passiva [EUR]
5 S 107/25g	SIGNA Prime Capital Invest GmbH 1010 WIEN Herrengasse 14/3. OG	870.000.000,-
7 S 29/25m	Herkules Holding GmbH 6020 INNSBRUCK Maria-Theresien-Straße 31	777.245.000,-
5 S 80/25m	SIGNA sieben 2017 Prime Beteiligung GmbH & Co KG 1010 WIEN Freyung 3	590.836.000,-
28 S 220/24t	SIGNA Prime CM 2017 GmbH 1010 WIEN Herrengasse 14/3. OG	478.744.000,-
7 S 30/25h	Herkules Finance Holding GmbH 6020 INNSBRUCK Maria-Theresien-Straße 31	381.949.000,-
3 S 45/25z	SIGNA 2019 Eins GmbH & Co KG 6020 INNSBRUCK Maria-Theresien-Straße 31	335.835.000,-
9 S 64/25p	SÜBA AG 1010 WIEN Wipplingerstraße 35, 4. Stock	261.834.000,-
2 S 83/25f	Erste Wiener Hotel -Aktiengesellschaft 1010 WIEN Kärntner Ring 9	254.040.000,-
6 S 18/25a	SPS Primus Holding GmbH 1010 WIEN Herrengasse 14/3. OG	238.399.000,-
6 S 56/25i	SIGNA Warenhaus Premium Immobilien Beteiligung GmbH 1010 WIEN Herrengasse 14/3. OG	217.465.000,-

// Top 5 Insolvenzen Österreich nach Dienstnehmern

GZ	Name	DN*
10 S 15/25x	Palmers Textil Aktiengesellschaft 2351 WIENER NEUDORF Palmersstraße 8	515
13 S 11/25z	Stiglechner Tankstellen GmbH 4020 LINZ Auerspergstraße 19	507
6 S 152/25g	Quester Baustoffhandel GmbH 1190 WIEN Heiligenstädterstraße 24	314
17 S 159/25v	ESIM Chemicals GmbH 4020 LINZ St. Peter Straße 25	289
41 S 82/25v	Hermes Schleifmittel Ges.m.b.H. 9462 BAD ST. LEONHARD Klagenfurter Strasse 360	188

* Legende siehe Seite 2

// Branchenstatistik

	SVE*	SV*	K*	VA*	Summe	Passiva [EUR]	DN*
Land- und Forstwirtschaft, Fischerei	- (-)	5 (6)	48 (28)	6 (7)	59 (41)	60.932.000,- (34.240.000,-)	157 (187)
Bergbau, Gewinnung von Steinen und Erden	- (-)	- (-)	2 (3)	- (-)	0 (3)	594.000,- (917.000,-)	6 -
Herstellung von Waren	7 (7)	40 (35)	180 (203)	54 (43)	281 (288)	622.664.000,- (684.598.000,-)	2.957 (4.160)
Energieversorgung	- (-)	- (-)	13 (11)	4 (1)	17 (12)	13.915.000,- (31.330.000,-)	41 (154)
Wasserversorgung, Abwasser- und Abfallentsorgung	- (-)	- (-)	2 (2)	1 (2)	3 (4)	888.000,- (6.425.000,-)	- (3)
Bau	6 (10)	50 (63)	650 (707)	226 (145)	932 (925)	658.170.000,- (827.321.000,-)	2.545 (3.615)
Handel	9 (8)	72 (70)	679 (699)	270 (273)	1.030 #####	1.053.058.000,- (1.078.171.000,-)	2.903 (5.133)
Verkehr und Warenlagerung	2 (6)	25 (14)	222 (230)	158 (146)	407 (396)	114.521.000,- (115.662.000,-)	1.147 (1.036)
Beherbergung und Gastronomie	3 (2)	63 (38)	428 (465)	215 (212)	709 (717)	565.994.000,- (341.168.000,-)	2.615 (1.820)
Information und Kommunikation	2 (-)	11 (9)	92 (100)	45 (39)	150 (148)	102.767.000,- (64.670.000,-)	550 (337)
Finanz- und Versicherungsdienstleistungen	1 (2)	11 (2)	223 (175)	52 (41)	287 (220)	3.127.030.000,- (7.531.723.000,-)	226 (417)
Grundstücks- und Wohnungswesen	2 (1)	11 (5)	344 (283)	57 (54)	414 (343)	3.981.044.000,- (4.841.340.000,-)	193 (241)
freiberufliche, wissenschaft., tech. Dienstleistungen	3 (3)	27 (16)	208 (186)	85 (80)	323 (285)	305.729.000,- (4.212.783.000,-)	502 (1.351)
sonstige wirtschaftliche Dienstleistungen	2 (5)	25 (22)	243 (260)	149 (157)	419 (444)	218.245.000,- (2.187.611.000,-)	1.476 (3.932)
Erziehung und Unterricht	- (1)	1 (1)	9 (14)	2 (2)	12 (18)	6.595.000,- (6.289.000,-)	32 (53)
Gesundheits- und Sozialwesen	2 (2)	4 (1)	31 (32)	263 (320)	300 (355)	26.282.000,- (27.753.000,-)	290 (157)
Kunst, Unterhaltung und Erholung	4 (1)	8 (5)	37 (39)	20 (17)	69 (62)	27.469.000,- (23.124.000,-)	149 (102)
sonstige Dienstleistungen	1 (2)	14 (16)	292 (287)	200 (179)	507 (484)	141.116.000,- (300.440.000,-)	463 (707)
Dienstleistungen privater Haushalte	- (-)	- (-)	- (-)	1 (1)	1 (1)	- -	- -
Gesamt						11.027.013.000,- (22.315.565.000,-)	16.252 (23.405)

* Legende siehe Seite 2

Die Zahlen in Klammern sind die Vorjahreswerte.

// Übersicht der Privatinsolvenzen

SRV* + GV*			VA*		Summe Anzahl		Summe Passiva [EUR]		Passiva pro Eröffnung [EUR]	
Gesamt										
Total	8.765	(8.818)	862	(812)	9.627	(9.630)	1.207.614.000,-	(1.046.657.000,-)	137.700,-	(118.600,-)
Männer	5.404	(5.397)	585	(553)	5.989	(5.950)	926.057.000,-	(772.165.000,-)	171.300,-	(143.000,-)
Frauen	3.361	(3.421)	277	(259)	3.638	(3.680)	281.557.000,-	(274.492.000,-)	83.700,-	(80.200,-)
bis 24 Jahre										
Total	231	(170)	33	(30)	264	(200)	10.694.000,-	(8.741.000,-)	46.200,-	(51.400,-)
Männer	121	(96)	22	(21)	143	(117)	7.121.000,-	(6.367.000,-)	58.800,-	(66.300,-)
Frauen	110	(74)	11	(9)	121	(83)	3.573.000,-	(2.374.000,-)	32.400,-	(32.000,-)
25 - 39 Jahre										
Total	2.980	(3.089)	228	(191)	3.208	(3.280)	277.555.000,-	(259.968.000,-)	93.100,-	(84.100,-)
Männer	1.820	(1.933)	146	(132)	1.966	(2.065)	206.581.000,-	(173.816.000,-)	113.500,-	(89.900,-)
Frauen	1.160	(1.156)	82	(59)	1.242	(1.215)	70.974.000,-	(86.152.000,-)	61.100,-	(74.500,-)
40 - 59 Jahre										
Total	4.395	(4.417)	289	(274)	4.684	(4.691)	742.289.000,-	(590.441.000,-)	168.800,-	(133.600,-)
Männer	2.691	(2.641)	199	(180)	2.890	(2.821)	563.064.000,-	(439.712.000,-)	209.200,-	(166.400,-)
Frauen	1.704	(1.776)	90	(94)	1.794	(1.870)	179.225.000,-	(150.729.000,-)	105.100,-	(84.800,-)
60+ Jahre										
Total	1.159	(1.141)	59	(47)	1.218	(1.188)	177.076.000,-	(187.489.000,-)	152.700,-	(164.300,-)
Männer	772	(727)	32	(33)	804	(760)	149.291.000,-	(152.270.000,-)	193.300,-	(209.400,-)
Frauen	387	(414)	27	(14)	414	(428)	27.785.000,-	(35.219.000,-)	71.700,-	(85.000,-)
unbekannt										
Total	-	(1)	253	(270)	253	(271)	-	(-)	-	(-)
Männer	-	(-)	186	(187)	186	(187)	-	(-)	-	(-)
Frauen	-	(1)	67	(83)	67	(84)	-	(-)	-	(-)

* Legende siehe Seite 2

Die Zahlen in Klammern sind die Vorjahreswerte.



// Zusammenfassung der Insolvenzen

	2025	2024
Insolvenzen	6.016	5.766
Sanierungsverfahren mit Eigenverwaltung	10	13
Sanierungsverfahren ohne Eigenverwaltung	92	61
Konkurs	1.367	1.445
Verfahrensabweisung	1.228	956
Firmeninsolvenzen Gesamt	2.697	2.475
Schuldenregulierungsverfahren	2.946	2.967
Gesamtvollstreckung	85	43
Verfahrensabweisung Privatinsolvenz	288	281
Privatinsolvenzen Gesamt	3.319	3.291

// Insolvenzeröffnungen bei offenkundigen Zahlungsunfähigkeiten

Firmeninsolvenzen	2025	2024
Sanierungsverfahren mit Eigenverwaltung	-	-
Sanierungsverfahren ohne Eigenverwaltung	-	-
Konkurs	3	12
Privatinsolvenzen		
Schuldenregulierungsverfahren	16	60
Gesamtvollstreckung	6	10

// Top 5 Branchen Verfahren gesamt

				2025	2024
↑	1	(2)	Handel	347	330
↓	2	(1)	Bau	292	333
↑	3	(5)	Grundstücks- und Wohnungswesen	239	216
↓	4	(3)	Beherbergung und Gastronomie	234	239
↑	5	(4)	sonstige Dienstleistungen	226	235

// Antragsteller eröffnete Firmeninsolvenzen

	SVE*		SV*		K*	
Eigenantrag	10	(13)	92	(61)	569	(508)
Gläubigerantrag	-	(-)	-	(-)	798	(937)
Gesamt	10	(13)	92	(61)	1.367	(1.445)

// Rechtsformen von Unternehmensinsolvenzen

	Summe	SVE*		SV*		K*		VA*
n. prot. Einzelunt.	930 (917)	4	(2)	23	(19)	296	(369)	607 (527)
e. U.	3 (3)	-	(-)	-	(-)	2	(-)	1 (3)
KG	159 (160)	-	(-)	1	(6)	56	(76)	102 (78)
OG	38 (26)	-	(-)	1	(-)	10	(12)	27 (14)
AG	7 (2)	-	(-)	-	(-)	6	(2)	1 (-)
GmbH	1.433 (1.271)	6	(10)	53	(35)	905	(919)	469 (307)
GmbH & Co. KG	92 (58)	-	(1)	14	(1)	67	(44)	11 (12)
Verein	17 (25)	-	(-)	-	(-)	10	(11)	7 (14)
Ges.n.b.R.	- (-)	-	(-)	-	(-)	-	(-)	- (-)
Genossenschaft	1 (-)	-	(-)	-	(-)	-	(-)	1 (-)
sonstiges	17 (12)	-	(-)	-	(-)	15	(11)	2 (1)
Gesamt	2.697 (2.474)	10	(13)	92	(61)	1.367 (1.444)	1.228	(956)

// Verfahrensbeendigungen Firmeninsolvenzen

Sanierungsplan	252	21,48%
Zahlungsplan	35	2,98%
Verteilung	389	33,16%
Nullquote	451	38,45%
Abschöpfung	7	0,60%
Sonstiges	39	3,32%
Gesamt	1.173	100,00%

// Verfahrensbeendigungen Privatinsolvenzen

Zahlungsplan	2.203	75,55%
Abschöpfung	693	23,77%
Sonstiges	20	0,69%
Gesamt	2.916	100,00%

* Legende siehe Seite 2

Die Zahlen in Klammern sind die Vorjahreswerte.

// Top 10 Insolvenzen Wien nach Passiva

GZ	Name	Passiva [EUR]
5 S 107/25g	SIGNA Prime Capital Invest GmbH 1010 WIEN Herrengasse 14/3. OG	870.000.000,-
5 S 80/25m	SIGNA sieben 2017 Prime Beteiligung GmbH & Co KG 1010 WIEN Freyung 3	590.836.000,-
28 S 220/24t	SIGNA Prime CM 2017 GmbH 1010 WIEN Herrengasse 14/3. OG	478.744.000,-
3 S 45/25z	SIGNA 2019 Eins GmbH & Co KG 6020 INNSBRUCK Maria-Theresien-Straße 31	335.835.000,-
9 S 64/25p	SÜBA AG 1010 WIEN Wipplingerstraße 35, 4. Stock	261.834.000,-
2 S 83/25f	Erste Wiener Hotel -Aktiengesellschaft 1010 WIEN Kärntner Ring 9	254.040.000,-
6 S 18/25a	SPS Primus Holding GmbH 1010 WIEN Herrengasse 14/3. OG	238.399.000,-
6 S 56/25i	SIGNA Warenhaus Premium Immobilien Beteiligung GmbH 1010 WIEN Herrengasse 14/3. OG	217.465.000,-
9 S 25/25b	SIGNA Prime 2014 Eins GmbH 1010 WIEN Herrengasse 14/3. OG	150.435.000,-
4 S 44/25k	Upper Zeil Beteiligungs Holding GmbH 1010 WIEN Herrengasse 14/3. OG	118.036.000,-

// Top 5 Insolvenzen Wien nach Dienstnehmern

GZ	Name	DN*
6 S 152/25g	Quester Baustoffhandel GmbH 1190 WIEN Heiligenstädterstraße 24	314
3 S 17/25g	Atlas Personal Management GmbH 1080 WIEN Lange Gasse 16/Top 20	110
28 S 110/25t	RONEX Bau GmbH 1200 WIEN Raffaelgasse 1b/1. UG/1	86
28 S 65/25z	Alpin Family GmbH 5710 KAPRUN Sigmund-Thun-Straße 26	73
59 S 188/25s	Claire's Austria GmbH 1100 WIEN Wiedner Gürtel 13, Turm 24	70

* Legende siehe Seite 2

// Branchenstatistik Wien

	SVE*	SV*	K*	VA*	Summe	Passiva [EUR]	DN*
Land- und Forstwirtschaft, Fischerei	- (-)	- (-)	1 (3)	- (1)	1 (4)	75.000,- (3.385.000,-)	- (20)
Bergbau, Gewinnung von Steinen und Erden	- (-)	- (-)	- (-)	- (-)	- (-)	- (-)	- (-)
Herstellung von Waren	1 (1)	1 (3)	29 (34)	16 (12)	47 (50)	19.005.000,- (27.000.000,-)	209 (211)
Energieversorgung	- (-)	- (-)	1 (1)	- (-)	1 (1)	- (4.395.000,-)	- (-)
Wasserversorgung, Abwasser- und Abfallentsorgung	- (-)	- (-)	- (1)	- (1)	- (2)	- (2.869.000,-)	- (3)
Bau	1 (3)	8 (11)	192 (265)	91 (54)	292 (333)	150.396.000,- (311.294.000,-)	664 (928)
Handel	3 (2)	14 (4)	213 (219)	117 (105)	347 (330)	454.721.000,- (183.807.000,-)	961 (1.067)
Verkehr und Warenlagerung	1 (2)	6 (3)	73 (72)	71 (60)	151 (137)	19.122.000,- (28.922.000,-)	268 (258)
Beherbergung und Gastronomie	- (1)	26 (14)	124 (149)	84 (75)	234 (239)	402.955.000,- (112.583.000,-)	889 (527)
Information und Kommunikation	1 (-)	3 (3)	43 (40)	22 (18)	69 (61)	52.500.000,- (29.165.000,-)	156 (171)
Finanz- und Versicherungsdienstleistungen	- (2)	2 (-)	141 (109)	21 (27)	164 (138)	1.446.386.000,- (4.962.421.000,-)	94 (178)
Grundstücks- und Wohnungswesen	1 (-)	6 (2)	200 (176)	32 (38)	239 (216)	3.583.480.000,- (2.023.313.000,-)	95 (111)
freiberufliche, wissenschaft., tech. Dienstleistungen	2 (1)	10 (3)	69 (68)	26 (31)	107 (103)	134.580.000,- (149.113.000,-)	148 (203)
sonstige wirtschaftliche Dienstleistungen	- (-)	8 (9)	93 (97)	42 (50)	143 (156)	105.234.000,- (44.145.000,-)	444 (429)
Erziehung und Unterricht	- (-)	1 (-)	5 (4)	2 (-)	8 (4)	2.859.000,- (819.000,-)	25 (5)
Gesundheits- und Sozialwesen	- (-)	- (1)	6 (7)	59 (33)	65 (41)	2.913.000,- (6.901.000,-)	77 (26)
Kunst, Unterhaltung und Erholung	- (-)	1 (3)	5 (12)	7 (8)	13 (23)	4.088.000,- (11.695.000,-)	12 (17)
sonstige Dienstleistungen	- (1)	6 (4)	161 (177)	59 (53)	226 (235)	75.692.000,- (201.894.000,-)	270 (344)
Dienstleistungen privater Haushalte	- (-)	- (-)	- (-)	- (1)	- (1)	- (-)	- (-)
Gesamt						6.454.006.000,- (8.103.721.000,-)	4.312 (4.498)

* Legende siehe Seite 2

Die Zahlen in Klammern sind die Vorjahreswerte.

// Übersicht der Privatinsolvenzen Wien

SRV* + GV*			VA*		Summe Anzahl		Summe Passiva [EUR]		Passiva pro Eröffnung [EUR]	
.Gesamt										
Total	3.031	(3.010)	288	(281)	3.319	(3.291)	449.774.000,-	(302.766.000,-)	148.300,-	(100.500,-)
Männer	1.904	(1.825)	211	(200)	2.115	(2.025)	334.218.000,-	(224.341.000,-)	175.500,-	(122.900,-)
Frauen	1.127	(1.185)	77	(81)	1.204	(1.266)	115.556.000,-	(78.425.000,-)	102.500,-	(66.100,-)
bis 24 Jahre										
Total	69	(66)	8	(12)	77	(78)	3.530.000,-	(3.757.000,-)	51.100,-	(56.900,-)
Männer	37	(38)	7	(7)	44	(45)	2.042.000,-	(2.609.000,-)	55.100,-	(68.600,-)
Frauen	32	(28)	1	(5)	33	(33)	1.488.000,-	(1.148.000,-)	46.500,-	(41.000,-)
25 - 39 Jahre										
Total	1.020	(1.056)	76	(58)	1.096	(1.114)	111.861.000,-	(80.215.000,-)	109.600,-	(75.900,-)
Männer	669	(672)	52	(45)	721	(717)	93.375.000,-	(54.615.000,-)	139.500,-	(81.200,-)
Frauen	351	(384)	24	(13)	375	(397)	18.486.000,-	(25.600.000,-)	52.600,-	(66.600,-)
40 - 59 Jahre										
Total	1.530	(1.485)	86	(85)	1.616	(1.570)	280.518.000,-	(156.992.000,-)	183.300,-	(105.700,-)
Männer	936	(874)	64	(61)	1.000	(935)	194.176.000,-	(115.341.000,-)	207.400,-	(131.900,-)
Frauen	594	(611)	22	(24)	616	(635)	86.342.000,-	(41.651.000,-)	145.300,-	(68.100,-)
60+ Jahre										
Total	412	(403)	19	(13)	431	(416)	53.865.000,-	(61.802.000,-)	130.700,-	(153.300,-)
Männer	262	(241)	12	(11)	274	(252)	44.625.000,-	(51.776.000,-)	170.300,-	(214.800,-)
Frauen	150	(162)	7	(2)	157	(164)	9.240.000,-	(10.026.000,-)	61.600,-	(61.800,-)
unbekannt										
Total	-	(-)	99	(113)	99	(113)	-	(-)	-	(-)
Männer	-	(-)	76	(76)	76	(76)	-	(-)	-	(-)
Frauen	-	(-)	23	(37)	23	(37)	-	(-)	-	(-)

* Legende siehe Seite 2

Die Zahlen in Klammern sind die Vorjahreswerte.



// Zusammenfassung der Insolvenzen

	2025	2024
Insolvenzen	2.595	2.520
Sanierungsverfahren mit Eigenverwaltung	10	8
Sanierungsverfahren ohne Eigenverwaltung	59	63
Konkurs	688	660
Verfahrensabweisung	376	361
Firmeninsolvenzen Gesamt	1.133	1.092
Schuldenregulierungsverfahren	1.228	1.264
Gesamtvollstreckung	32	38
Verfahrensabweisung Privatinsolvenz	202	126
Privatinsolvenzen Gesamt	1.462	1.428

// Insolvenzeröffnungen bei offenkundigen Zahlungsunfähigkeiten

Firmeninsolvenzen	2025	2024
Sanierungsverfahren mit Eigenverwaltung	-	-
Sanierungsverfahren ohne Eigenverwaltung	-	-
Konkurs	-	2
Privatinsolvenzen		
Schuldenregulierungsverfahren	4	30
Gesamtvollstreckung	4	15

// Top 5 Branchen Verfahren gesamt

				2025	2024
↑	1	(2)	Bau	167	175
↓	2	(1)	Handel	159	205
=	3	(3)	Gesundheits- und Sozialwesen	112	136
↑	4	(5)	sonstige Dienstleistungen	99	78
↓	5	(4)	Beherbergung und Gastronomie	94	80

// Antragsteller eröffnete Firmeninsolvenzen

	SVE*		SV*		K*	
Eigenantrag	10	(8)	59	(63)	244	(239)
Gläubigerantrag	-	(-)	-	(-)	444	(421)
Gesamt	10	(8)	59	(63)	688	(660)

// Rechtsformen von Unternehmensinsolvenzen

	Summe		SVE*		SV*		K*		VA*	
n. prot. Einzelunt.	627	(575)	-	(-)	22	(22)	293	(267)	312	(286)
e. U.	3	(1)	-	(-)	1	(1)	1	(-)	1	(-)
KG	29	(27)	-	(-)	1	(-)	21	(14)	7	(13)
OG	5	(4)	-	(-)	3	(-)	2	(3)	-	(1)
AG	3	(3)	1	(-)	1	(1)	1	(2)	-	(-)
GmbH	436	(453)	9	(8)	31	(37)	345	(354)	51	(54)
GmbH & Co. KG	8	(8)	-	(-)	-	(2)	5	(6)	3	(-)
Verein	11	(9)	-	(-)	-	(-)	10	(4)	1	(5)
Ges.n.b.R.	-	(-)	-	(-)	-	(-)	-	(-)	-	(-)
Genossenschaft	-	(-)	-	(-)	-	(-)	-	(-)	-	(-)
sonstiges	11	(12)	-	(-)	-	(-)	10	(10)	1	(2)
Gesamt	1.133	(1.092)	10	(8)	59	(63)	688	(660)	376	(361)

// Verfahrensbeendigungen Firmeninsolvenzen

Sanierungsplan	187	28,73%
Zahlungsplan	43	6,61%
Verteilung	201	30,88%
Nullquote	188	28,88%
Abschöpfung	9	1,38%
Sonstiges	23	3,53%
Gesamt	651	100,00%

// Verfahrensbeendigungen Privatinsolvenzen

Zahlungsplan	826	69,24%
Abschöpfung	344	28,83%
Sonstiges	23	1,93%
Gesamt	1.193	100,00%

* Legende siehe Seite 2

Die Zahlen in Klammern sind die Vorjahreswerte.

// Top 10 Insolvenzen Niederösterreich nach Passiva

GZ	Name	Passiva [EUR]
10 S 15/25x	Palmers Textil Aktiengesellschaft 2351 WIENER NEUDORF Palmersstraße 8	40.637.000,-
10 S 47/25b	Kostad Steuerungsbau GmbH 2483 EBREICHSDORF Parkallee 20	25.006.000,-
36 S 198/25x	BAUUNTERNEHMEN fortuna Gesellschaft m.b.H. 2000 STOCKERAU Rathausplatz 14	21.144.000,-
14 S 126/25g	Einzelunternehmen 3100 ST. PÖLTEN	19.000.000,-
10 S 67/25v	STYR Group GmbH 2340 MÖDLING Kalterer Gasse 1c	15.312.000,-
11 S 132/25k	H & B Holding GmbH 2482 MÜNCHENDORF Betriebsstraße 1/Obj. 4	14.200.000,-
11 S 12/25p	Silver Living GmbH 2340 MÖDLING Neusiedler Straße 13/2	14.068.000,-
36 S 126/25h	Einzelunternehmen 2103 LANGENZERSDORF	13.520.000,-
11 S 120/25w	10hoch4 Energiesysteme GmbH 2700 WIENER NEUSTADT Gauermannngasse 20f	13.196.000,-
10 S 3/25g	Welharticky Bau KG 2514 TRAIKIRCHEN Römerstraße 2a	11.860.000,-

// Top 5 Insolvenzen Niederösterreich nach Dienstnehmern

GZ	Name	DN*
10 S 15/25x	Palmers Textil Aktiengesellschaft 2351 WIENER NEUDORF Palmersstraße 8	515
11 S 74/25f	TUTIC Bau GmbH 2351 WIENER NEUDORF Triester Straße 10/3/4/343	169
10 S 46/25f	TCS Cargo GmbH 7435 UNTERKOHLSTÄTTEN, Holzschlag 127	104
14 S 65/25m	Kahmann-Frilla Lichtwerbung GmbH 3033 ALTLENGBACH Hauptstraße 1	77
11 S 24/25b	Personal24 GmbH 2353 GUNTRAMSDORF Industriestraße 9/Top 4.9	66

* Legende siehe Seite 2

// Branchenstatistik Niederösterreich

	SVE*	SV*	K*	VA*	Summe	Passiva [EUR]	DN*
Land- und Forstwirtschaft, Fischerei	- (-)	3 (1)	17 (9)	- (-)	20 (10)	13.842.000,- (5.222.000,-)	15 (29)
Bergbau, Gewinnung von Steinen und Erden	- (-)	- (-)	- (3)	- (-)	- (3)	- (917.000,-)	- (-)
Herstellung von Waren	4 (-)	6 (4)	40 (28)	3 (4)	53 (36)	82.457.000,- (127.879.000,-)	504 (548)
Energieversorgung	- (-)	- (-)	4 (2)	- (-)	4 (2)	992.000,- (220.000,-)	31 (6)
Wasserversorgung, Abwasser- und Abfallentsorgung	- (-)	- (-)	- (-)	- (-)	- (-)	- (-)	- (-)
Bau	2 (2)	12 (18)	136 (140)	17 (15)	167 (175)	119.902.000,- (160.458.000,-)	499 (930)
Handel	1 (2)	16 (23)	117 (153)	25 (27)	159 (205)	136.843.000,- (443.440.000,-)	806 (2.475)
Verkehr und Warenlagerung	- (2)	3 (3)	44 (48)	2 (11)	49 (64)	33.046.000,- (26.543.000,-)	257 (121)
Beherbergung und Gastronomie	- (-)	6 (3)	74 (61)	14 (16)	94 (80)	16.088.000,- (38.912.000,-)	139 (353)
Information und Kommunikation	- (-)	1 (-)	13 (16)	2 (1)	16 (17)	3.592.000,- (8.357.000,-)	29 (37)
Finanz- und Versicherungsdienstleistungen	1 (-)	3 (1)	27 (21)	9 (1)	40 (23)	59.305.000,- (76.540.000,-)	58 (57)
Grundstücks- und Wohnungswesen	- (-)	- (1)	34 (32)	1 (2)	35 (35)	71.976.000,- (69.208.000,-)	33 (53)
freiberufliche, wissenschaft., tech. Dienstleistungen	1 (-)	1 (2)	34 (22)	4 (5)	40 (29)	51.104.000,- (40.986.000,-)	47 (61)
sonstige wirtschaftliche Dienstleistungen	1 (1)	4 (1)	39 (49)	18 (17)	62 (68)	29.528.000,- (19.003.000,-)	332 (172)
Erziehung und Unterricht	- (-)	- (-)	3 (1)	- (1)	3 (2)	3.726.000,- (131.000,-)	7 (-)
Gesundheits- und Sozialwesen	- (1)	- (-)	10 (5)	102 (130)	112 (136)	1.826.000,- (3.054.000,-)	3 (76)
Kunst, Unterhaltung und Erholung	- (-)	2 (-)	13 (4)	2 (1)	17 (5)	14.587.000,- (1.735.000,-)	39 (13)
sonstige Dienstleistungen	- (-)	2 (6)	73 (55)	24 (17)	99 (78)	22.572.000,- (30.676.000,-)	62 (154)
Dienstleistungen privater Haushalte	- (-)	- (-)	- (-)	- (-)	- (-)	- (-)	- (-)
Gesamt						661.386.000,- (1.053.281.000,-)	2.861 (5.085)

* Legende siehe Seite 2

Die Zahlen in Klammern sind die Vorjahreswerte.

// Übersicht der Privatinsolvenzen Niederösterreich

SRV* + GV*			VA*		Summe Anzahl		Summe Passiva [EUR]		Passiva pro Eröffnung [EUR]	
Gesamt										
Total	1.260	(1.302)	202	(126)	1.462	(1.428)	161.066.000,-	(259.627.000,-)	127.800,-	(199.400,-)
Männer	757	(777)	124	(83)	881	(860)	124.953.000,-	(190.615.000,-)	165.000,-	(245.300,-)
Frauen	503	(525)	78	(43)	581	(568)	36.113.000,-	(69.012.000,-)	71.700,-	(131.400,-)
bis 24 Jahre										
Total	40	(19)	9	(6)	49	(25)	1.207.000,-	(423.000,-)	30.100,-	(22.200,-)
Männer	18	(15)	5	(5)	23	(20)	813.000,-	(356.000,-)	45.100,-	(23.700,-)
Frauen	22	(4)	4	(1)	26	(5)	394.000,-	(67.000,-)	17.900,-	(16.700,-)
25 - 39 Jahre										
Total	402	(480)	47	(33)	449	(513)	34.063.000,-	(67.575.000,-)	84.700,-	(140.700,-)
Männer	248	(270)	33	(20)	281	(290)	23.813.000,-	(36.561.000,-)	96.000,-	(135.400,-)
Frauen	154	(210)	14	(13)	168	(223)	10.250.000,-	(31.014.000,-)	66.500,-	(147.600,-)
40 - 59 Jahre										
Total	642	(647)	83	(38)	725	(685)	82.660.000,-	(148.587.000,-)	128.700,-	(229.600,-)
Männer	375	(389)	49	(22)	424	(411)	62.198.000,-	(114.058.000,-)	165.800,-	(293.200,-)
Frauen	267	(258)	34	(16)	301	(274)	20.462.000,-	(34.529.000,-)	76.600,-	(133.800,-)
60+ Jahre										
Total	176	(155)	20	(9)	196	(164)	43.136.000,-	(43.024.000,-)	245.000,-	(277.500,-)
Männer	116	(103)	6	(6)	122	(109)	38.129.000,-	(39.640.000,-)	328.600,-	(384.800,-)
Frauen	60	(52)	14	(3)	74	(55)	5.007.000,-	(3.384.000,-)	83.400,-	(65.000,-)
unbekannt										
Total	-	(1)	43	(40)	43	(41)	-	(-)	-	(-)
Männer	-	(-)	31	(30)	31	(30)	-	(-)	-	(-)
Frauen	-	(1)	12	(10)	12	(11)	-	(-)	-	(-)

* Legende siehe Seite 2

Die Zahlen in Klammern sind die Vorjahreswerte.



// Zusammenfassung der Insolvenzen

	2025	2024
Insolvenzen	2.327	2.121
Sanierungsverfahren mit Eigenverwaltung	3	7
Sanierungsverfahren ohne Eigenverwaltung	74	48
Konkurs	455	407
Verfahrensabweisung	350	249
Firmeninsolvenzen Gesamt	882	711
Schuldenregulierungsverfahren	1.262	1.234
Gesamtvollstreckung	27	15
Verfahrensabweisung Privatinsolvenz	156	161
Privatinsolvenzen Gesamt	1.445	1.410

// Insolvenzeröffnungen bei offenkundigen Zahlungsunfähigkeiten

Firmeninsolvenzen	2025	2024
Sanierungsverfahren mit Eigenverwaltung	-	-
Sanierungsverfahren ohne Eigenverwaltung	-	-
Konkurs	-	-
Privatinsolvenzen		
Schuldenregulierungsverfahren	3	5
Gesamtvollstreckung	4	3

// Top 5 Branchen Verfahren gesamt

		2025	2024
= 1	(1) Handel	173	125
= 2	(2) Bau	116	109
= 3	(3) Beherbergung und Gastronomie	110	87
= 4	(4) Herstellung von Waren	71	61
↑ 5	(8) Gesundheits- und Sozialwesen	63	42

// Antragsteller eröffnete Firmeninsolvenzen

	SVE*			SV*		K*	
Eigenantrag	3	(7)	74	(48)	240	(211)	
Gläubigerantrag	-	(-)	-	(-)	215	(196)	
Gesamt	3	(7)	74	(48)	455	(407)	

// Rechtsformen von Unternehmensinsolvenzen

	Summe		SVE*		SV*		K*		VA*	
n. prot. Einzelunt.	430	(333)	-	(-)	28	(15)	141	(140)	261	(178)
e. U.	10	(11)	-	(-)	1	(2)	8	(6)	1	(3)
KG	20	(27)	1	(-)	4	(1)	5	(15)	10	(11)
OG	9	(11)	-	(-)	-	(1)	5	(4)	4	(6)
AG	1	(1)	-	(1)	-	(-)	1	(-)	-	(-)
GmbH	375	(295)	2	(5)	40	(28)	268	(213)	65	(49)
GmbH & Co. KG	14	(15)	-	(1)	1	(1)	10	(12)	3	(1)
Verein	5	(5)	-	(-)	-	(-)	1	(4)	4	(1)
Ges.n.b.R.	-	(-)	-	(-)	-	(-)	-	(-)	-	(-)
Genossenschaft	1	(-)	-	(-)	-	(-)	1	(-)	-	(-)
sonstiges	17	(13)	-	(-)	-	(-)	15	(13)	2	(-)
Gesamt	882	(711)	3	(7)	74	(48)	455	(407)	350	(249)

// Verfahrensbeendigungen Firmeninsolvenzen

Sanierungsplan	101	25,77%
Zahlungsplan	30	7,65%
Verteilung	189	48,21%
Nullquote	63	16,07%
Abschöpfung	3	0,77%
Sonstiges	6	1,53%
Gesamt	392	100,00%

// Verfahrensbeendigungen Privatinsolvenzen

Zahlungsplan	923	74,14%
Abschöpfung	311	24,98%
Sonstiges	11	0,88%
Gesamt	1.245	100,00%

* Legende siehe Seite 2

Die Zahlen in Klammern sind die Vorjahreswerte.

// Top 10 Insolvenzen Oberösterreich nach Passiva

GZ	Name	Passiva [EUR]
13 S 10/25b	Julius Stiglechner GmbH 4021 LINZ Auerspergstraße 19	166.000.000,-
17 S 159/25v	ESIM Chemicals GmbH 4020 LINZ St. Peter Straße 25	150.000.000,-
17 S 161/25p	ESIM Holdings und Management Services GmbH 4020 LINZ St. Peter Straße 25	150.000.000,-
17 S 59/25p	mglass gmbh 4221 STEYREGG Gewerbeallee 15a	30.000.000,-
13 S 11/25z	Stiglechner Tankstellen GmbH 4020 LINZ Auerspergstraße 19	22.000.000,-
17 S 172/25f	Sun Contracting Projekt GmbH 4020 LINZ Wegscheider Straße 26	18.000.000,-
20 S 173/25d	K. & J. Weixelbaumer Baumeister Betriebs-GmbH 4600 WELS Hans-Piber-Straße 5	15.000.000,-
20 S 17/25p	Teufelberger Gesellschaft m.b.H. 4600 WELS Vogelweiderstraße 50	14.142.000,-
17 S 121/25f	HOFMANN Wärmetechnik GmbH 4202 HELLMONSÖDT Gewerbestraße 7	12.000.000,-
17 S 174/25z	Sun Contracting Engineering GmbH 4020 LINZ Wegscheider Straße 26	12.000.000,-

// Top 5 Insolvenzen Oberösterreich nach Dienstnehmern

GZ	Name	DN*
13 S 11/25z	Stiglechner Tankstellen GmbH 4020 LINZ Auerspergstraße 19	507
17 S 159/25v	ESIM Chemicals GmbH 4020 LINZ St. Peter Straße 25	289
20 S 17/25p	Teufelberger Gesellschaft m.b.H. 4600 WELS Vogelweiderstraße 50	186
17 S 114/25a	HAKA Küche GmbH 4050 TRAUN Hackl-Str. 1	158
17 S 3/25b	Avocado GmbH 4020 LINZ Hamerlingstraße 40	126

* Legende siehe Seite 2

// Branchenstatistik Oberösterreich

	SVE*	SV*	K*	VA*	Summe	Passiva [EUR]	DN*
Land- und Forstwirtschaft, Fischerei	- (-)	- (2)	3 (4)	- (-)	3 (6)	3.518.000,- (1.886.000,-)	41 (12)
Bergbau, Gewinnung von Steinen und Erden	- (-)	- (-)	2 (-)	- (-)	2 (-)	594.000,- (-)	6 (-)
Herstellung von Waren	- (2)	15 (9)	45 (40)	11 (10)	71 (61)	290.553.000,- (158.510.000,-)	1.167 (1.095)
Energieversorgung	- (-)	- (-)	6 (2)	4 (-)	10 (2)	12.527.000,- (1.862.000,-)	4 (-)
Wasserversorgung, Abwasser- und Abfallentsorgung	- (-)	- (-)	1 (-)	1 (-)	2 (-)	838.000,- (-)	- (-)
Bau	- (-)	9 (7)	74 (76)	33 (26)	116 (109)	90.202.000,- (93.721.000,-)	359 (364)
Handel	2 (1)	15 (13)	102 (79)	54 (32)	173 (125)	242.080.000,- (85.306.000,-)	464 (423)
Verkehr und Warenlagerung	- (-)	6 (4)	28 (27)	25 (24)	59 (55)	17.710.000,- (12.116.000,-)	146 (162)
Beherbergung und Gastronomie	- (-)	10 (5)	57 (44)	43 (38)	110 (87)	42.559.000,- (27.171.000,-)	736 (159)
Information und Kommunikation	- (-)	3 (1)	14 (15)	7 (4)	24 (20)	18.809.000,- (8.235.000,-)	153 (12)
Finanz- und Versicherungsdienstleistungen	- (-)	2 (-)	7 (9)	6 (3)	15 (12)	155.570.000,- (7.681.000,-)	38 (22)
Grundstücks- und Wohnungswesen	- (-)	2 (1)	25 (16)	5 (-)	32 (17)	25.729.000,- (19.444.000,-)	30 (16)
freiberufliche, wissenschaft., tech. Dienstleistungen	- (1)	5 (1)	33 (34)	15 (9)	53 (45)	35.079.000,- (133.749.000,-)	71 (844)
sonstige wirtschaftliche Dienstleistungen	- (3)	3 (3)	24 (27)	19 (13)	46 (46)	10.833.000,- (2.068.410.000,-)	198 (2.656)
Erziehung und Unterricht	- (-)	- (1)	- (2)	- (-)	- (3)	- (995.000,-)	- (3)
Gesundheits- und Sozialwesen	- (-)	- (-)	5 (2)	58 (40)	63 (42)	3.044.000,- (1.422.000,-)	- (25)
Kunst, Unterhaltung und Erholung	1 (-)	2 (-)	3 (9)	1 (2)	7 (11)	2.602.000,- (4.065.000,-)	38 (31)
sonstige Dienstleistungen	- (-)	2 (1)	11 (7)	16 (15)	29 (23)	20.009.000,- (1.651.000,-)	22 (-)
Dienstleistungen privater Haushalte	- (-)	- (-)	- (-)	1 (-)	1 (-)	- (-)	- (-)
Gesamt						972.256.000,- (2.626.224.000,-)	3.473 (5.824)

* Legende siehe Seite 2

Die Zahlen in Klammern sind die Vorjahreswerte.

// Übersicht der Privatinsolvenzen Oberösterreich

SRV* + GV*			VA*		Summe Anzahl		Summe Passiva [EUR]		Passiva pro Eröffnung [EUR]	
.Gesamt										
Total	1.289	(1.249)	156	(161)	1.445	(1.410)	158.051.000,-	(140.064.000,-)	122.600,-	(112.100,-)
Männer	790	(781)	97	(98)	887	(879)	120.640.000,-	(99.190.000,-)	152.700,-	(127.000,-)
Frauen	499	(468)	59	(63)	558	(531)	37.411.000,-	(40.874.000,-)	74.900,-	(87.300,-)
bis 24 Jahre										
Total	36	(17)	8	(6)	44	(23)	2.042.000,-	(690.000,-)	56.700,-	(40.500,-)
Männer	21	(9)	4	(4)	25	(13)	1.618.000,-	(488.000,-)	77.000,-	(54.200,-)
Frauen	15	(8)	4	(2)	19	(10)	424.000,-	(202.000,-)	28.200,-	(25.200,-)
25 - 39 Jahre										
Total	497	(479)	60	(60)	557	(539)	55.698.000,-	(34.100.000,-)	112.000,-	(71.100,-)
Männer	300	(308)	35	(40)	335	(348)	38.855.000,-	(24.568.000,-)	129.500,-	(79.700,-)
Frauen	197	(171)	25	(20)	222	(191)	16.843.000,-	(9.532.000,-)	85.400,-	(55.700,-)
40 - 59 Jahre										
Total	610	(599)	58	(63)	668	(662)	85.380.000,-	(92.131.000,-)	139.900,-	(153.800,-)
Männer	374	(364)	40	(36)	414	(400)	68.933.000,-	(65.383.000,-)	184.300,-	(179.600,-)
Frauen	236	(235)	18	(27)	254	(262)	16.447.000,-	(26.748.000,-)	69.600,-	(113.800,-)
60+ Jahre										
Total	146	(154)	7	(9)	153	(163)	14.931.000,-	(13.143.000,-)	102.200,-	(85.300,-)
Männer	95	(100)	6	(6)	101	(106)	11.234.000,-	(8.751.000,-)	118.200,-	(87.500,-)
Frauen	51	(54)	1	(3)	52	(57)	3.697.000,-	(4.392.000,-)	72.400,-	(81.300,-)
unbekannt										
Total	-	(-)	23	(23)	23	(23)	-	(-)	-	(-)
Männer	-	(-)	12	(12)	12	(12)	-	(-)	-	(-)
Frauen	-	(-)	11	(11)	11	(11)	-	(-)	-	(-)

* Legende siehe Seite 2

Die Zahlen in Klammern sind die Vorjahreswerte.



// Zusammenfassung der Insolvenzen

	2025	2024
Insolvenzen	817	791
Sanierungsverfahren mit Eigenverwaltung	4	2
Sanierungsverfahren ohne Eigenverwaltung	22	19
Konkurs	205	188
Verfahrensabweisung	217	177
Firmeninsolvenzen Gesamt	448	386
Schuldenregulierungsverfahren	342	370
Gesamtvollstreckung	7	4
Verfahrensabweisung Privatinsolvenz	20	31
Privatinsolvenzen Gesamt	369	405

// Insolvenzeröffnungen bei offenkundigen Zahlungsunfähigkeiten

Firmeninsolvenzen	2025	2024
Sanierungsverfahren mit Eigenverwaltung	-	-
Sanierungsverfahren ohne Eigenverwaltung	-	-
Konkurs	-	-
Privatinsolvenzen		
Schuldenregulierungsverfahren	-	8
Gesamtvollstreckung	1	-

// Top 5 Branchen Verfahren gesamt

			2025	2024
= 1	(1)	Handel	66	65
= 2	(2)	Beherbergung und Gastronomie	61	52
= 3	(3)	Bau	60	44
↑ 4	(5)	Verkehr	47	39
↓ 5	(3)	wirtschaftliche Dienstleistungen	42	44

// Antragsteller eröffnete Firmeninsolvenzen

	SVE*		SV*		K*	
Eigenantrag	4	(2)	22	(19)	110	(93)
Gläubigerantrag	-	(-)	-	(-)	95	(95)
Gesamt	4	(2)	22	(19)	205	(188)

// Rechtsformen von Unternehmensinsolvenzen

	Summe		SVE*		SV*		K*		VA*	
n. prot. Einzelunt.	224	(198)	3	(1)	7	(7)	68	(68)	146	(122)
e. U.	6	(15)	-	(-)	1	(2)	3	(7)	2	(6)
KG	3	(12)	-	(-)	-	(-)	-	(3)	3	(9)
OG	2	(5)	-	(-)	1	(-)	1	(3)	-	(2)
AG	1	(-)	-	(-)	-	(-)	1	(-)	-	(-)
GmbH	200	(146)	1	(1)	13	(10)	124	(98)	62	(37)
GmbH & Co. KG	3	(4)	-	(-)	-	(-)	2	(3)	1	(1)
Verein	4	(-)	-	(-)	-	(-)	2	(-)	2	(-)
Ges.n.b.R.	-	(-)	-	(-)	-	(-)	-	(-)	-	(-)
Genossenschaft	-	(-)	-	(-)	-	(-)	-	(-)	-	(-)
sonstiges	5	(6)	-	(-)	-	(-)	4	(6)	1	(-)
Gesamt	448	(386)	4	(2)	22	(19)	205	(188)	217	(177)

// Verfahrensbeendigungen Firmeninsolvenzen

Sanierungsplan	57	30,81%
Zahlungsplan	10	5,41%
Verteilung	65	35,14%
Nullquote	43	23,24%
Abschöpfung	1	0,54%
Sonstiges	9	4,86%
Gesamt	185	100,00%

// Verfahrensbeendigungen Privatinsolvenzen

Zahlungsplan	243	64,29%
Abschöpfung	123	32,54%
Sonstiges	12	3,17%
Gesamt	378	100,00%

* Legende siehe Seite 2
Die Zahlen in Klammern sind die Vorjahreswerte.

// Top 10 Insolvenzen Salzburg nach Passiva

GZ	Name	Passiva [EUR]
71 S 115/25x	BoutiqueHomes GmbH 5163 MATTSEE Seglerweg 4	18.027.000,-
71 S 175/25w	Polprojekt GmbH 5071 WALS BEI SALZBURG Lagerhausstraße 6	11.900.000,-
71 S 153/25k	WEISS GmbH 5542 FLACHAU Reitdorfer Straße 124	10.650.000,-
71 S 151/25s	SLO Industries GmbH 5550 RADSTADT Gewerbestraße 12	7.780.000,-
44 S 53/25f	Frankprojekt GmbH 5071 WALS BEI SALZBURG Lagerhausstraße 6	7.700.000,-
71 S 142/25t	Solenso & Co. GmbH 5203 KÖSTENDORF Carl Zuckmayer Straße 14	6.600.000,-
71 S 97/25z	G.A. Service GmbH 5020 SALZBURG Siezenheimer Straße 39	6.484.000,-
44 S 50/25i	Einzelunternehmen 5602 ST. JOHANN IM PONGAU	5.972.000,-
71 S 93/25m	Mail und Dialog Service GmbH 5400 HALLEIN Römerstraße 14	5.574.000,-
44 S 47/25y	Procomcure Biotech GmbH 5101 BERGHEIM Handelszentrum 16	5.400.000,-

// Top 5 Insolvenzen Salzburg nach Dienstnehmern

GZ	Name	DN*
71 S 174/25y	HYGIA Hausbetreuung & Entrümpelung GmbH 5400 HALLEIN Salzachtalstraße 26/6	95
71 S 87/25d	SBG5020 Gastro Betriebs GmbH 5020 SALZBURG Rupertgasse 10	50
44 S 56/25x	maxxup GmbH 5300 HALLWANG Söllheimerberg 40	50
71 S 97/25z	G.A. Service GmbH 5020 SALZBURG Siezenheimer Straße 39	49
71 S 153/25k	WEISS GmbH 5542 FLACHAU Reitdorfer Straße 124	42

* Legende siehe Seite 2

// Branchenstatistik Salzburg

	SVE*	SV*	K*	VA*	Summe	Passiva [EUR]	DN*
Land- und Forstwirtschaft, Fischerei	- (-)	- (1)	2 (-)	1 (2)	3 (3)	10.867.000,- (14.738.000,-)	42 (107)
Bergbau, Gewinnung von Steinen und Erden	- (-)	- (-)	- (-)	- (-)	- (-)	- (-)	- (-)
Herstellung von Waren	- (1)	2 (3)	11 (19)	5 (4)	18 (27)	17.704.000,- (114.290.000,-)	66 (781)
Energieversorgung	- (-)	- (-)	- (-)	- (-)	- (-)	- (-)	- (-)
Wasserversorgung, Abwasser- und Abfallentsorgung	- (-)	- (-)	- (1)	- (-)	- (1)	- (3.556.000,-)	- (-)
Bau	1 (-)	3 (3)	40 (31)	16 (10)	60 (44)	43.980.000,- (38.780.000,-)	151 (238)
Handel	- (-)	7 (7)	42 (35)	17 (23)	66 (65)	54.633.000,- (40.278.000,-)	147 (271)
Verkehr und Warenlagerung	1 (1)	1 (-)	18 (16)	27 (22)	47 (39)	5.665.000,- (7.468.000,-)	75 (163)
Beherbergung und Gastronomie	1 (-)	3 (1)	29 (27)	28 (24)	61 (52)	44.239.000,- (12.906.000,-)	218 (74)
Information und Kommunikation	- (-)	- (-)	2 (4)	4 (2)	6 (6)	1.686.000,- (518.000,-)	- (10)
Finanz- und Versicherungsdienstleistungen	- (-)	- (-)	7 (3)	4 (1)	11 (4)	4.970.000,- (69.170.000,-)	- (35)
Grundstücks- und Wohnungswesen	- (-)	1 (-)	11 (6)	2 (5)	14 (11)	20.689.000,- (3.250.000,-)	13 (-)
freiberufliche, wissenschaft., tech. Dienstleistungen	- (-)	2 (2)	12 (10)	15 (10)	29 (22)	27.920.000,- (18.088.000,-)	98 (32)
sonstige wirtschaftliche Dienstleistungen	- (-)	2 (2)	15 (19)	25 (23)	42 (44)	7.697.000,- (8.049.000,-)	164 (110)
Erziehung und Unterricht	- (-)	- (-)	1 (2)	- (-)	1 (2)	10.000,- (1.043.000,-)	- (1)
Gesundheits- und Sozialwesen	- (-)	- (-)	2 (2)	19 (33)	21 (35)	1.651.000,- (660.000,-)	30 (16)
Kunst, Unterhaltung und Erholung	1 (-)	1 (-)	3 (1)	4 (4)	9 (5)	876.000,- (13.000,-)	6 (1)
sonstige Dienstleistungen	- (-)	- (-)	3 (5)	9 (11)	12 (16)	541.000,- (45.925.000,-)	2 (79)
Dienstleistungen privater Haushalte	- (-)	- (-)	- (-)	- (-)	- (-)	- (-)	- (-)
Gesamt						243.128.000,- (378.732.000,-)	1.012 (1.918)

* Legende siehe Seite 2

Die Zahlen in Klammern sind die Vorjahreswerte.

// Übersicht der Privatinsolvenzen Salzburg

SRV* + GV*			VA*		Summe Anzahl		Summe Passiva [EUR]		Passiva pro Eröffnung [EUR]	
.Gesamt										
Total	349	(374)	20	(31)	369	(405)	34.519.000,-	(34.365.000,-)	98.900,-	(91.800,-)
Männer	214	(227)	18	(21)	232	(248)	24.930.000,-	(25.128.000,-)	116.400,-	(110.600,-)
Frauen	135	(147)	2	(10)	137	(157)	9.589.000,-	(9.237.000,-)	71.000,-	(62.800,-)
bis 24 Jahre										
Total	1	(7)	-	(-)	1	(7)	6.000,-	(218.000,-)	6.000,-	(31.100,-)
Männer	-	(3)	-	(-)	-	(3)	-	(149.000,-)	-	(49.600,-)
Frauen	1	(4)	-	(-)	1	(4)	6.000,-	(69.000,-)	6.000,-	(17.200,-)
25 - 39 Jahre										
Total	130	(128)	6	(11)	136	(139)	10.842.000,-	(10.421.000,-)	83.400,-	(81.400,-)
Männer	73	(77)	5	(10)	78	(87)	7.067.000,-	(7.728.000,-)	96.800,-	(100.300,-)
Frauen	57	(51)	1	(1)	58	(52)	3.775.000,-	(2.693.000,-)	66.200,-	(52.800,-)
40 - 59 Jahre										
Total	176	(195)	7	(14)	183	(209)	18.920.000,-	(19.317.000,-)	107.500,-	(99.000,-)
Männer	112	(119)	7	(6)	119	(125)	13.777.000,-	(13.956.000,-)	123.000,-	(117.200,-)
Frauen	64	(76)	-	(8)	64	(84)	5.143.000,-	(5.361.000,-)	80.300,-	(70.500,-)
60+ Jahre										
Total	42	(44)	2	(1)	44	(45)	4.751.000,-	(4.409.000,-)	113.100,-	(100.200,-)
Männer	29	(28)	2	(-)	31	(28)	4.086.000,-	(3.295.000,-)	140.800,-	(117.600,-)
Frauen	13	(16)	-	(1)	13	(17)	665.000,-	(1.114.000,-)	51.100,-	(69.600,-)
unbekannt										
Total	-	(-)	5	(5)	5	(5)	-	(-)	-	(-)
Männer	-	(-)	4	(5)	4	(5)	-	(-)	-	(-)
Frauen	-	(-)	1	(-)	1	(-)	-	(-)	-	(-)

* Legende siehe Seite 2

Die Zahlen in Klammern sind die Vorjahreswerte.



// Zusammenfassung der Insolvenzen

	2025	2024
Insolvenzen	1.134	1.128
Sanierungsverfahren mit Eigenverwaltung	4	2
Sanierungsverfahren ohne Eigenverwaltung	13	1
Konkurs	226	232
Verfahrensabweisung	216	146
Firmeninsolvenzen Gesamt	459	381
Schuldenregulierungsverfahren	589	646
Gesamtvollstreckung	35	25
Verfahrensabweisung Privatinsolvenz	51	76
Privatinsolvenzen Gesamt	675	747

// Insolvenzeröffnungen bei offenkundigen Zahlungsunfähigkeiten

Firmeninsolvenzen	2025	2024
Sanierungsverfahren mit Eigenverwaltung	-	-
Sanierungsverfahren ohne Eigenverwaltung	-	-
Konkurs	-	-
Privatinsolvenzen		
Schuldenregulierungsverfahren	6	28
Gesamtvollstreckung	2	6

// Top 5 Branchen Verfahren gesamt

				2025	2024
↑	1	(4)	Bau	73	35
=	2	(2)	Handel	63	49
↑	3	(8)	Grundstücks- und Wohnungswesen	44	19
↓	4	(1)	Beherbergung und Gastronomie	42	70
↓	5	(3)	wirtschaftliche Dienstleistungen	31	42

// Antragsteller eröffnete Firmeninsolvenzen

	SVE*		SV*		K*	
Eigenantrag	4	(2)	13	(1)	103	(90)
Gläubigerantrag	-	(-)	-	(-)	123	(142)
Gesamt	4	(2)	13	(1)	226	(232)

// Rechtsformen von Unternehmensinsolvenzen

	Summe		SVE*		SV*		K*		VA*	
n. prot. Einzelunt.	217	(213)	3	(1)	4	(-)	77	(108)	133	(104)
e. U.	11	(10)	-	(-)	-	(-)	7	(7)	4	(3)
KG	11	(11)	-	(-)	1	(-)	3	(6)	7	(5)
OG	10	(4)	-	(-)	-	(-)	6	(3)	4	(1)
AG	-	(1)	-	(-)	-	(-)	-	(-)	-	(1)
GmbH	190	(131)	1	(1)	8	(1)	116	(98)	65	(31)
GmbH & Co. KG	16	(4)	-	(-)	-	(-)	13	(4)	3	(-)
Verein	1	(3)	-	(-)	-	(-)	1	(3)	-	(-)
Ges.n.b.R.	-	(-)	-	(-)	-	(-)	-	(-)	-	(-)
Genossenschaft	-	(-)	-	(-)	-	(-)	-	(-)	-	(-)
sonstiges	3	(4)	-	(-)	-	(-)	3	(3)	-	(1)
Gesamt	459	(381)	4	(2)	13	(1)	226	(232)	216	(146)

// Verfahrensbeendigungen Firmeninsolvenzen

Sanierungsplan	26	14,77%
Zahlungsplan	37	21,02%
Verteilung	65	36,93%
Nullquote	38	21,59%
Abschöpfung	1	0,57%
Sonstiges	9	5,11%
Gesamt	176	100,00%

// Verfahrensbeendigungen Privatinsolvenzen

Zahlungsplan	375	61,78%
Abschöpfung	226	37,23%
Sonstiges	6	0,99%
Gesamt	607	100,00%

* Legende siehe Seite 2
Die Zahlen in Klammern sind die Vorjahreswerte.

// Top 10 Insolvenzen Tirol nach Passiva

GZ	Name	Passiva [EUR]
7 S 29/25m	Herkules Holding GmbH 6020 INNSBRUCK Maria-Theresien-Straße 31	777.245.000,-
7 S 30/25h	Herkules Finance Holding GmbH 6020 INNSBRUCK Maria-Theresien-Straße 31	381.949.000,-
7 S 81/25h	ENTRA drei GmbH & Co KG 6020 INNSBRUCK Salurner Straße 16/1	214.942.000,-
19 S 78/25f	Giering 8 Verwaltungs GmbH & Co KG 6370 REITH BEI KITZBÜHEL Gieringweg 8 a	70.000.000,-
51 S 53/25i	umfeld holding gmbh 6020 INNSBRUCK Maria-Theresien-Straße 18	36.171.000,-
2 S 22/25d	Privatperson 6370 KITZBÜHEL	33.940.000,-
7 S 52/25v	JC Four Project GmbH & Co KG 6372 OBERNDORF IN TIROL Lindenweg 2	29.569.000,-
7 S 53/25s	MPG Projekte GmbH 6372 OBERNDORF IN TIROL Lindenweg 2	26.672.000,-
24 S 7/24d	Privatperson 6020 INNSBRUCK	22.992.000,-
7 S 1/25v	Travel Europe Reiseveranstaltungs GmbH 6135 STANS IM UNTERINNTAL Unterdorf 37 a	22.066.000,-

// Top 5 Insolvenzen Tirol nach Dienstnehmern

GZ	Name	DN*
7 S 1/25v	Travel Europe Reiseveranstaltungs GmbH 6135 STANS IM UNTERINNTAL Unterdorf 37 a	116
19 S 52/25g	HRC IBK Betriebs GmbH 6020 INNSBRUCK Maria-Theresien-Straße 16	39
51 S 82/25d	TIROMETALL GmbH 6336 LANGKAMPFEN Mitterweg 13	37
19 S 88/25a	Horngacher GmbH 6395 HOCHFILZEN Genussstraße 2	33
19 S 21/25y	Einzelunternehmen 6600 REUTTE	30

* Legende siehe Seite 2

// Branchenstatistik Tirol

	SVE*		SV*		K*		VA*		Summe	Passiva [EUR]		DN*
Land- und Forstwirtschaft, Fischerei	-	(-)	1	(-)	1	(2)	-	(-)	2 (2)	4.631.000,-	(2.137.000,-)	- (5)
Bergbau, Gewinnung von Steinen und Erden	-	(-)	-	(-)	-	(-)	-	(-)	- (-)	-	(-)	- (-)
Herstellung von Waren	-	(1)	2	(-)	7	(11)	2	(5)	11 (17)	25.376.000,-	(34.373.000,-)	84 (180)
Energieversorgung	-	(-)	-	(-)	-	(1)	-	(-)	- (1)	-	(4.845.000,-)	- (7)
Wasserversorgung, Abwasser- und Abfallentsorgung	-	(-)	-	(-)	1	(-)	-	(-)	1 (-)	50.000,-	(-)	- (-)
Bau	1	(-)	-	(-)	44	(26)	28	(9)	73 (35)	43.687.000,-	(26.299.000,-)	154 (133)
Handel	-	(-)	1	(1)	42	(33)	20	(15)	63 (49)	43.671.000,-	(53.794.000,-)	106 (105)
Verkehr und Warenlagerung	-	(-)	2	(-)	8	(21)	21	(7)	31 (28)	5.515.000,-	(13.449.000,-)	51 (95)
Beherbergung und Gastronomie	2	(-)	-	(-)	22	(51)	18	(19)	42 (70)	8.349.000,-	(46.816.000,-)	90 (228)
Information und Kommunikation	-	(-)	2	(-)	3	(4)	2	(4)	7 (8)	5.542.000,-	(937.000,-)	10 (2)
Finanz- und Versicherungsdienstleistungen	-	(-)	-	(-)	17	(5)	6	(2)	23 (7)	1.425.021.000,-	(2.371.871.000,-)	7 (-)
Grundstücks- und Wohnungswesen	-	(-)	-	(-)	35	(17)	9	(2)	44 (19)	198.284.000,-	(2.685.760.000,-)	5 (21)
freiberufliche, wissenschaft., tech. Dienstleistungen	-	(-)	3	(-)	13	(15)	8	(7)	24 (22)	17.201.000,-	(46.225.000,-)	17 (23)
sonstige wirtschaftliche Dienstleistungen	1	(1)	1	(-)	18	(18)	11	(23)	31 (42)	36.677.000,-	(6.548.000,-)	188 (205)
Erziehung und Unterricht	-	(-)	-	(-)	-	(-)	-	(-)	- (-)	-	(-)	- (-)
Gesundheits- und Sozialwesen	-	(-)	-	(-)	-	(2)	1	(3)	1 (5)	-	(4.257.000,-)	- (4)
Kunst, Unterhaltung und Erholung	-	(-)	-	(-)	2	(4)	1	(-)	3 (4)	511.000,-	(3.068.000,-)	9 (2)
sonstige Dienstleistungen	-	(-)	1	(-)	8	(14)	17	(17)	26 (31)	1.324.000,-	(3.040.000,-)	1 (21)
Dienstleistungen privater Haushalte	-	(-)	-	(-)	-	(-)	-	(-)	- (-)	-	(-)	- (-)
Gesamt										1.815.839.000,-	(5.303.419.000,-)	722 (1.031)

* Legende siehe Seite 2

Die Zahlen in Klammern sind die Vorjahreswerte.

// Übersicht der Privatinsolvenzen Tirol

SRV* + GV*			VA*		Summe Anzahl		Summe Passiva [EUR]		Passiva pro Eröffnung [EUR]	
.Gesamt										
Total	624	(671)	51	(76)	675	(747)	146.157.000,-	(79.300.000,-)	234.200,-	(118.100,-)
Männer	403	(435)	34	(53)	437	(488)	124.467.000,-	(63.208.000,-)	308.800,-	(145.300,-)
Frauen	221	(236)	17	(23)	238	(259)	21.690.000,-	(16.092.000,-)	98.100,-	(68.100,-)
bis 24 Jahre										
Total	16	(11)	1	(1)	17	(12)	1.109.000,-	(1.363.000,-)	69.300,-	(123.900,-)
Männer	10	(5)	-	(1)	10	(6)	935.000,-	(1.090.000,-)	93.500,-	(218.000,-)
Frauen	6	(6)	1	(-)	7	(6)	174.000,-	(273.000,-)	29.000,-	(45.500,-)
25 - 39 Jahre										
Total	210	(240)	8	(6)	218	(246)	15.379.000,-	(20.470.000,-)	73.200,-	(85.200,-)
Männer	120	(161)	3	(1)	123	(162)	10.033.000,-	(15.456.000,-)	83.600,-	(96.000,-)
Frauen	90	(79)	5	(5)	95	(84)	5.346.000,-	(5.014.000,-)	59.400,-	(63.400,-)
40 - 59 Jahre										
Total	310	(331)	16	(15)	326	(346)	109.903.000,-	(47.831.000,-)	354.500,-	(144.500,-)
Männer	201	(211)	12	(12)	213	(223)	94.410.000,-	(38.776.000,-)	469.700,-	(183.700,-)
Frauen	109	(120)	4	(3)	113	(123)	15.493.000,-	(9.055.000,-)	142.100,-	(75.400,-)
60+ Jahre										
Total	88	(89)	2	(5)	90	(94)	19.766.000,-	(9.636.000,-)	224.600,-	(108.200,-)
Männer	72	(58)	1	(3)	73	(61)	19.089.000,-	(7.886.000,-)	265.100,-	(135.900,-)
Frauen	16	(31)	1	(2)	17	(33)	677.000,-	(1.750.000,-)	42.300,-	(56.400,-)
unbekannt										
Total	-	(-)	24	(49)	24	(49)	-	(-)	-	(-)
Männer	-	(-)	18	(36)	18	(36)	-	(-)	-	(-)
Frauen	-	(-)	6	(13)	6	(13)	-	(-)	-	(-)

* Legende siehe Seite 2

Die Zahlen in Klammern sind die Vorjahreswerte.



// Zusammenfassung der Insolvenzen

	2025	2024
Insolvenzen	664	626
Sanierungsverfahren mit Eigenverwaltung	2	4
Sanierungsverfahren ohne Eigenverwaltung	2	3
Konkurs	92	93
Verfahrensabweisung	66	62
Firmeninsolvenzen Gesamt	162	162
Schuldenregulierungsverfahren	424	400
Gesamtvollstreckung	41	23
Verfahrensabweisung Privatinsolvenz	37	41
Privatinsolvenzen Gesamt	502	464

// Insolvenzeröffnungen bei offenkundigen Zahlungsunfähigkeiten

Firmeninsolvenzen	2025	2024
Sanierungsverfahren mit Eigenverwaltung	-	-
Sanierungsverfahren ohne Eigenverwaltung	-	-
Konkurs	-	-
Privatinsolvenzen		
Schuldenregulierungsverfahren	2	13
Gesamtvollstreckung	2	6

// Top 5 Branchen Verfahren gesamt

		2025	2024
= 1	(1) Handel	24	27
= 2	(2) Beherbergung und Gastronomie	20	22
↑ 3	(5) Sonstige Dienstleistungen	19	12
↓ 4	(3) Bau	18	21
↑ 5	(6) Herstellung von Waren	11	9

// Antragsteller eröffnete Firmeninsolvenzen

	SVE*		SV*		K*	
Eigenantrag	2	(4)	2	(3)	30	(21)
Gläubigerantrag	-	(-)	-	(-)	62	(72)
Gesamt	2	(4)	2	(3)	92	(93)

// Rechtsformen von Unternehmensinsolvenzen

	Summe		SVE*		SV*		K*		VA*	
n. prot. Einzelunt.	82	(74)	-	(1)	-	(1)	37	(38)	45	(34)
e. U.	5	(3)	-	(-)	-	(-)	5	(3)	-	(-)
KG	4	(3)	-	(-)	-	(-)	4	(2)	-	(1)
OG	5	(-)	-	(-)	-	(-)	4	(-)	1	(-)
AG	-	(-)	-	(-)	-	(-)	-	(-)	-	(-)
GmbH	57	(71)	1	(2)	2	(1)	38	(41)	16	(27)
GmbH & Co. KG	3	(6)	1	(-)	-	(1)	1	(5)	1	(-)
Verein	1	(2)	-	(1)	-	(-)	-	(1)	1	(-)
Ges.n.b.R.	-	(-)	-	(-)	-	(-)	-	(-)	-	(-)
Genossenschaft	-	(-)	-	(-)	-	(-)	-	(-)	-	(-)
sonstiges	5	(3)	-	(-)	-	(-)	3	(3)	2	(-)
Gesamt	162	(162)	2	(4)	2	(3)	92	(93)	66	(62)

// Verfahrensbeendigungen Firmeninsolvenzen

Sanierungsplan	11	14,86%
Zahlungsplan	7	9,46%
Verteilung	31	41,89%
Nullquote	17	22,97%
Abschöpfung	6	8,11%
Sonstiges	2	2,70%
Gesamt	74	100,00%

// Verfahrensbeendigungen Privatinsolvenzen

Zahlungsplan	220	52,26%
Abschöpfung	195	46,32%
Sonstiges	6	1,43%
Gesamt	421	100,00%

* Legende siehe Seite 2
Die Zahlen in Klammern sind die Vorjahreswerte.

// Top 10 Insolvenzen Vorarlberg nach Passiva

GZ	Name	Passiva [EUR]
13 S 61/25p	Haberl Baugesellschaft m.b.H. 6890 LUSTENAU Hohenemserstraße 17	18.800.000,-
22 S 72/25v	Privatperson 6900 BREGENZ	17.683.000,-
14 S 42/25a	MGT Mayer Glastechnik GmbH 6800 FELDKIRCH Am Breiten Wasen 17	10.500.000,-
13 S 11/25k	"PROTEC" Steuerungen + Prozesstechnik GmbH 6800 FELDKIRCH Im Kratta 2	6.840.000,-
13 S 53/25m	Einzelunternehmen 6971 HARD	4.535.000,-
13 S 2/25m	Einzelunternehmen 6900 BREGENZ	4.182.000,-
13 S 19/25m	Wolff Roland Julius 6971 HARD Badgasse 8a	3.970.000,-
14 S 34/25z	Markus Tschohl Küchen GmbH 6837 WEILER Buxera 14a	3.700.000,-
13 S 54/25h	ALVARIS Profile Systems GmbH 6830 RANKWEIL Schweizerstraße 96	2.800.000,-
14 S 1/25x	VOLTA - Edelstahl GmbH 6923 LAUTERACH Dammstraße 14	2.176.000,-

// Top 5 Insolvenzen Vorarlberg nach Dienstnehmern

GZ	Name	DN*
14 S 42/25a	MGT Mayer Glastechnik GmbH 6800 FELDKIRCH Am Breiten Wasen 17	109
14 S 1/25x	VOLTA - Edelstahl GmbH 6923 LAUTERACH Dammstraße 14	61
13 S 61/25p	Haberl Baugesellschaft m.b.H. 6890 LUSTENAU Hohenemserstraße 17	33
13 S 11/25k	"PROTEC" Steuerungen + Prozesstechnik GmbH 6800 FELDKIRCH Im Kratta 2	25
14 S 41/25d	Mangold Bau GmbH 6911 LOCHAU Lindauerstraße 60	17

* Legende siehe Seite 2

// Branchenstatistik Vorarlberg

	SVE*		SV*		K*		VA*		Summe		Passiva [EUR]		DN*	
Land- und Forstwirtschaft, Fischerei	-	(-)	-	(-)	1	(-)	1	(-)	2	(-)	362.000,-	(-)	1	(-)
Bergbau, Gewinnung von Steinen und Erden	-	(-)	-	(-)	-	(-)	-	(-)	-	(-)	-	(-)	-	(-)
Herstellung von Waren	-	(1)	1	(1)	8	(7)	2	(-)	11	(9)	23.899.000,-	(72.231.000,-)	209	(586)
Energieversorgung	-	(-)	-	(-)	-	(-)	-	(-)	-	(-)	-	(-)	-	(-)
Wasserversorgung, Abwasser- und Abfallentsorgung	-	(-)	-	(-)	-	(-)	-	(1)	-	(1)	-	(-)	-	(-)
Bau	-	(1)	1	(1)	13	(16)	4	(3)	18	(21)	26.293.000,-	(40.647.000,-)	76	(53)
Handel	1	(-)	-	(1)	20	(18)	3	(8)	24	(27)	9.096.000,-	(10.826.000,-)	38	(37)
Verkehr und Warenlagerung	-	(-)	-	(-)	3	(7)	4	(7)	7	(14)	2.006.000,-	(2.162.000,-)	6	(33)
Beherbergung und Gastronomie	-	(1)	-	(-)	18	(15)	2	(6)	20	(22)	4.302.000,-	(18.209.000,-)	43	(83)
Information und Kommunikation	-	(-)	-	(-)	2	(2)	-	(1)	2	(3)	1.251.000,-	(332.000,-)	-	(12)
Finanz- und Versicherungsdienstleistungen	-	(-)	-	(-)	3	(4)	-	(-)	3	(4)	4.604.000,-	(17.762.000,-)	6	(12)
Grundstücks- und Wohnungswesen	-	(-)	-	(-)	3	(3)	1	(-)	4	(3)	2.547.000,-	(4.184.000,-)	2	(-)
freiberufliche, wissenschaft., tech. Dienstleistungen	-	(-)	-	(-)	7	(2)	2	(4)	9	(6)	6.734.000,-	(470.000,-)	2	(1)
sonstige wirtschaftliche Dienstleistungen	-	(-)	-	(-)	5	(7)	4	(2)	9	(9)	2.888.000,-	(7.887.000,-)	4	(55)
Erziehung und Unterricht	-	(-)	-	(-)	-	(-)	-	(-)	-	(-)	-	(-)	-	(-)
Gesundheits- und Sozialwesen	-	(-)	-	(-)	-	(3)	4	(4)	4	(7)	-	(18.000,-)	-	(-)
Kunst, Unterhaltung und Erholung	1	(1)	-	(-)	2	(-)	1	(-)	4	(1)	521.000,-	(865.000,-)	14	(27)
sonstige Dienstleistungen	-	(-)	-	(-)	5	(6)	14	(6)	19	(12)	2.423.000,-	(1.208.000,-)	19	(18)
Dienstleistungen privater Haushalte	-	(-)	-	(-)	-	(-)	-	(-)	-	(-)	-	(-)	-	(-)
Gesamt											86.926.000,-	(176.801.000,-)	420	(917)

* Legende siehe Seite 2

Die Zahlen in Klammern sind die Vorjahreswerte.

// Übersicht der Privatinsolvenzen Vorarlberg

SRV* + GV*			VA*		Summe Anzahl		Summe Passiva [EUR]		Passiva pro Eröffnung [EUR]	
.Gesamt										
Total	465	(423)	37	(41)	502	(464)	55.955.000,-	(43.727.000,-)	120.300,-	(103.300,-)
Männer	286	(270)	28	(29)	314	(299)	44.935.000,-	(28.511.000,-)	157.100,-	(105.500,-)
Frauen	179	(153)	9	(12)	188	(165)	11.020.000,-	(15.216.000,-)	61.500,-	(99.400,-)
bis 24 Jahre										
Total	14	(13)	-	(2)	14	(15)	644.000,-	(817.000,-)	46.000,-	(62.800,-)
Männer	6	(8)	-	(2)	6	(10)	343.000,-	(719.000,-)	57.100,-	(89.800,-)
Frauen	8	(5)	-	(-)	8	(5)	301.000,-	(98.000,-)	37.600,-	(19.600,-)
25 - 39 Jahre										
Total	171	(141)	3	(8)	174	(149)	11.809.000,-	(9.152.000,-)	69.000,-	(64.900,-)
Männer	103	(93)	1	(7)	104	(100)	8.192.000,-	(6.980.000,-)	79.500,-	(75.000,-)
Frauen	68	(48)	2	(1)	70	(49)	3.617.000,-	(2.172.000,-)	53.100,-	(45.200,-)
40 - 59 Jahre										
Total	229	(217)	9	(8)	238	(225)	38.743.000,-	(20.005.000,-)	169.100,-	(92.100,-)
Männer	142	(134)	9	(5)	151	(139)	32.224.000,-	(14.415.000,-)	226.900,-	(107.500,-)
Frauen	87	(83)	-	(3)	87	(86)	6.519.000,-	(5.590.000,-)	74.900,-	(67.300,-)
60+ Jahre										
Total	51	(52)	1	(-)	52	(52)	4.759.000,-	(13.753.000,-)	93.300,-	(264.400,-)
Männer	35	(35)	1	(-)	36	(35)	4.176.000,-	(6.397.000,-)	119.300,-	(182.700,-)
Frauen	16	(17)	-	(-)	16	(17)	583.000,-	(7.356.000,-)	36.400,-	(432.700,-)
unbekannt										
Total	-	(-)	24	(23)	24	(23)	-	(-)	-	(-)
Männer	-	(-)	17	(15)	17	(15)	-	(-)	-	(-)
Frauen	-	(-)	7	(8)	7	(8)	-	(-)	-	(-)

* Legende siehe Seite 2

Die Zahlen in Klammern sind die Vorjahreswerte.



// Zusammenfassung der Insolvenzen

	2025	2024
Insolvenzen	383	462
Sanierungsverfahren mit Eigenverwaltung	2	1
Sanierungsverfahren ohne Eigenverwaltung	14	14
Konkurs	132	144
Verfahrensabweisung	87	151
Firmeninsolvenzen Gesamt	235	310
Schuldenregulierungsverfahren	141	134
Gesamtvollstreckung	1	5
Verfahrensabweisung Privatinsolvenz	6	13
Privatinsolvenzen Gesamt	148	152

// Insolvenzeröffnungen bei offenkundigen Zahlungsunfähigkeiten

Firmeninsolvenzen	2025	2024
Sanierungsverfahren mit Eigenverwaltung	-	-
Sanierungsverfahren ohne Eigenverwaltung	-	-
Konkurs	-	-
Privatinsolvenzen		
Schuldenregulierungsverfahren	2	-
Gesamtvollstreckung	-	5

// Top 5 Branchen Verfahren gesamt

				2025	2024
↑	1	(3)	Bau	40	37
=	2	(2)	Handel	28	44
↑	3	(6)	sonstige Dienstleistungen	18	16
=	4	(4)	Beherbergung und Gastronomie	16	19
↓	5	(1)	Gesundheits- und Sozialwesen	14	69

// Antragsteller eröffnete Firmeninsolvenzen

	SVE*		SV*		K*	
Eigenantrag	2	(1)	14	(14)	61	(64)
Gläubigerantrag	-	(-)	-	(-)	71	(80)
Gesamt	2	(1)	14	(14)	132	(144)

// Rechtsformen von Unternehmensinsolvenzen

	Summe		SVE*		SV*		K*		VA*	
n. prot. Einzelunt.	122	(183)	2	(1)	4	(5)	42	(50)	74	(127)
e. U.	-	(-)	-	(-)	-	(-)	-	(-)	-	(-)
KG	4	(9)	-	(-)	-	(-)	3	(6)	1	(3)
OG	3	(3)	-	(-)	-	(2)	2	(1)	1	(-)
AG	-	(-)	-	(-)	-	(-)	-	(-)	-	(-)
GmbH	91	(102)	-	(-)	10	(5)	73	(79)	8	(18)
GmbH & Co. KG	1	(5)	-	(-)	-	(2)	1	(3)	-	(-)
Verein	-	(2)	-	(-)	-	(-)	-	(1)	-	(1)
Ges.n.b.R.	-	(-)	-	(-)	-	(-)	-	(-)	-	(-)
Genossenschaft	-	(-)	-	(-)	-	(-)	-	(-)	-	(-)
sonstiges	13	(6)	-	(-)	-	(-)	10	(4)	3	(2)
Gesamt	234	(310)	2	(1)	14	(14)	131	(144)	87	(151)

// Verfahrensbeendigungen Firmeninsolvenzen

Sanierungsplan	30	23,44%
Zahlungsplan	3	2,34%
Verteilung	45	35,16%
Nullquote	43	33,59%
Abschöpfung	1	0,78%
Sonstiges	6	4,69%
Gesamt	128	100,00%

// Verfahrensbeendigungen Privatinsolvenzen

Zahlungsplan	98	79,67%
Abschöpfung	19	15,45%
Sonstiges	6	4,88%
Gesamt	123	100,00%

* Legende siehe Seite 2
Die Zahlen in Klammern sind die Vorjahreswerte.

// Top 10 Insolvenzen Burgenland nach Passiva

GZ	Name	Passiva [EUR]
26 S 128/25p	TCS Umwelttechnik GmbH 7435 UNTERKOHLSTÄTTEN Holzschlag 127	16.127.000,-
26 S 78/25k	GK ERDreich GmbH 7471 RECHNITZ Bahnhofstraße 53	10.466.000,-
26 S 107/25z	Deep Nature Project GmbH 7122 GOLS AM NEUSIEDLERSEE Untere Hauptstraße 168	8.501.000,-
26 S 81/25a	Spa Residenz Neusiedl GmbH 7100 NEUSIEDL AM SEE Seestraße 37 Top 1	7.914.000,-
26 S 27/25k	Terra Galos Immobilien GmbH 7122 GOLS Obere Hauptstraße 103	6.432.000,-
26 S 119/25i	NAB GmbH 7121 WEIDEN AM SEE Obere Hauptstraße 80	5.800.000,-
4 S 6/24z	Privatperson 1140 WIEN	5.552.000,-
26 S 109/25v	alwa immobilien gmbh 7033 PÖTTSCHING Ödenburgerstraße 20	5.351.000,-
26 S 9/25p	Gerald Szegner Gesellschaft m.b.H. 2422 PAMA Feldgasse 13	5.346.000,-
26 S 75/25v	Gerald Szegner Holding GmbH 2422 PAMA Feldgasse 13	5.282.000,-

// Top 5 Insolvenzen Burgenland nach Dienstnehmern

GZ	Name	DN*
26 S 119/25i	NAB GmbH 7121 WEIDEN AM SEE Obere Hauptstraße 80	73
26 S 9/25p	Gerald Szegner Gesellschaft m.b.H. 2422 PAMA Feldgasse 13	36
26 S 150/25y	AKM Bau GmbH 7434 BERNSTEIN Hauptstraße 60	36
26 S 128/25p	TCS Umwelttechnik GmbH 7435 UNTERKOHLSTÄTTEN Holzschlag 127	34
26 S 60/25p	PD GmbH 7000 EISENSTADT Rusterstraße 132a	29

* Legende siehe Seite 2

// Branchenstatistik Burgenland

	SVE*		SV*		K*		VA*		Summe	Passiva [EUR]		DN*	
Land- und Forstwirtschaft, Fischerei	-	(-)	-	(-)	7	(3)	-	(1)	7 (4)	5.856.000,-	(2.712.000,-)	-	(-)
Bergbau, Gewinnung von Steinen und Erden	-	(-)	-	(-)	-	(-)	-	(-)	- (-)	-	(-)	-	(-)
Herstellung von Waren	-	(-)	4	(3)	5	(9)	1	(-)	10 (12)	20.554.000,-	(37.958.000,-)	140	(295)
Energieversorgung	-	(-)	-	(-)	1	(-)	-	(-)	1 (-)	298.000,-	(-)	6	(-)
Wasserversorgung, Abwasser- und Abfallentsorgung	-	(-)	-	(-)	-	(-)	-	(-)	- (-)	-	(-)	-	(-)
Bau	-	(-)	4	(2)	33	(30)	3	(5)	40 (37)	39.648.000,-	(17.373.000,-)	158	(124)
Handel	-	(-)	2	(1)	21	(33)	5	(10)	28 (44)	32.085.000,-	(33.177.000,-)	60	(102)
Verkehr und Warenlagerung	-	(1)	-	(1)	11	(8)	-	(6)	11 (16)	4.168.000,-	(7.815.000,-)	59	(48)
Beherbergung und Gastronomie	-	(-)	-	(1)	13	(14)	3	(4)	16 (19)	1.816.000,-	(4.267.000,-)	3	(17)
Information und Kommunikation	-	(-)	-	(1)	2	(1)	2	(-)	4 (2)	714.000,-	(1.015.000,-)	-	(5)
Finanz- und Versicherungsdienstleistungen	-	(-)	-	(1)	1	(4)	-	(-)	1 (5)	5.281.000,-	(12.012.000,-)	-	(97)
Grundstücks- und Wohnungswesen	-	(-)	-	(-)	8	(5)	-	(1)	8 (6)	20.132.000,-	(1.012.000,-)	-	(2)
freiberufliche, wissenschaft., tech. Dienstleistungen	-	(-)	1	(-)	2	(6)	1	(3)	4 (9)	221.000,-	(2.707.000,-)	-	(-)
sonstige wirtschaftliche Dienstleistungen	-	(-)	1	(1)	7	(7)	5	(5)	13 (13)	3.025.000,-	(1.070.000,-)	13	(19)
Erziehung und Unterricht	-	(-)	-	(-)	-	(-)	-	(1)	- (1)	-	(-)	-	(-)
Gesundheits- und Sozialwesen	1	(-)	-	(-)	-	(3)	13	(66)	14 (69)	479.000,-	(1.048.000,-)	5	(-)
Kunst, Unterhaltung und Erholung	-	(-)	1	(1)	2	(1)	-	(-)	3 (2)	1.456.000,-	(248.000,-)	12	(-)
sonstige Dienstleistungen	1	(-)	1	(2)	9	(11)	7	(3)	18 (16)	9.707.000,-	(6.554.000,-)	27	(29)
Dienstleistungen privater Haushalte	-	(-)	-	(-)	-	(-)	-	(-)	- (-)	-	(-)	-	(-)
Gesamt										145.440.000,-	(128.968.000,-)	483	(738)

* Legende siehe Seite 2

Die Zahlen in Klammern sind die Vorjahreswerte.

// Übersicht der Privatinsolvenzen Burgenland

SRV* + GV*			VA*		Summe Anzahl		Summe Passiva [EUR]		Passiva pro Eröffnung [EUR]	
.Gesamt										
Total	142	(139)	6	(13)	148	(152)	25.896.000,-	(17.002.000,-)	182.300,-	(122.300,-)
Männer	86	(81)	5	(9)	91	(90)	20.369.000,-	(12.985.000,-)	236.800,-	(160.300,-)
Frauen	56	(58)	1	(4)	57	(62)	5.527.000,-	(4.017.000,-)	98.600,-	(69.200,-)
bis 24 Jahre										
Total	1	(2)	-	(1)	1	(3)	8.000,-	(35.000,-)	8.000,-	(17.500,-)
Männer	1	(-)	-	(1)	1	(1)	8.000,-	(-)	8.000,-	(-)
Frauen	-	(2)	-	(-)	-	(2)	-	(35.000,-)	-	(17.500,-)
25 - 39 Jahre										
Total	32	(39)	3	(1)	35	(40)	2.392.000,-	(2.917.000,-)	74.700,-	(74.700,-)
Männer	19	(22)	2	(-)	21	(22)	1.844.000,-	(2.270.000,-)	97.000,-	(103.100,-)
Frauen	13	(17)	1	(1)	14	(18)	548.000,-	(647.000,-)	42.100,-	(38.000,-)
40 - 59 Jahre										
Total	86	(80)	1	(9)	87	(89)	17.325.000,-	(9.975.000,-)	201.400,-	(124.600,-)
Männer	47	(48)	1	(6)	48	(54)	12.955.000,-	(7.439.000,-)	275.600,-	(154.900,-)
Frauen	39	(32)	-	(3)	39	(35)	4.370.000,-	(2.536.000,-)	112.000,-	(79.200,-)
60+ Jahre										
Total	23	(18)	1	(-)	24	(18)	6.171.000,-	(4.075.000,-)	268.300,-	(226.300,-)
Männer	19	(11)	1	(-)	20	(11)	5.562.000,-	(3.276.000,-)	292.700,-	(297.800,-)
Frauen	4	(7)	-	(-)	4	(7)	609.000,-	(799.000,-)	152.200,-	(-)
unbekannt										
Total	-	(-)	1	(2)	1	(2)	-	(-)	-	(-)
Männer	-	(-)	1	(2)	1	(2)	-	(-)	-	(-)
Frauen	-	(-)	-	(-)	-	(-)	-	(-)	-	(-)

* Legende siehe Seite 2

Die Zahlen in Klammern sind die Vorjahreswerte.



// Zusammenfassung der Insolvenzen

	2025	2024
Insolvenzen	1.785	1.811
Sanierungsverfahren mit Eigenverwaltung	6	8
Sanierungsverfahren ohne Eigenverwaltung	63	67
Konkurs	428	451
Verfahrensabweisung	268	211
Firmeninsolvenzen Gesamt	765	737
Schuldenregulierungsverfahren	891	987
Gesamtvollstreckung	58	23
Verfahrensabweisung Privatinsolvenz	71	64
Privatinsolvenzen Gesamt	1.020	1.074

// Insolvenzeröffnungen bei offenkundigen Zahlungsunfähigkeiten

Firmeninsolvenzen	2025	2024
Sanierungsverfahren mit Eigenverwaltung	-	-
Sanierungsverfahren ohne Eigenverwaltung	-	-
Konkurs	1	3
Privatinsolvenzen		
Schuldenregulierungsverfahren	5	21
Gesamtvollstreckung	1	7

// Top 5 Branchen Verfahren gesamt

		2025	2024
= 1	(1) Bau	110	128
= 2	(2) Handel	107	127
= 3	(3) Beherbergung und Gastronomie	92	88
= 4	(4) Herstellung von Waren	39	50
↑ 4	(8) Verkehr	39	26

// Antragsteller eröffnete Firmeninsolvenzen

	SVE*			SV*		K*	
Eigenantrag	6	(8)	63	(67)	181	(172)	
Gläubigerantrag	-	(-)	-	(-)	247	(279)	
Gesamt	6	(8)	63	(67)	428	(451)	

// Rechtsformen von Unternehmensinsolvenzen

	Summe		SVE*		SV*		K*		VA*	
n. prot. Einzelunt.	403	(355)	1	(3)	30	(30)	190	(193)	182	(129)
e. U.	3	(4)	-	(-)	2	(1)	-	(2)	1	(1)
KG	21	(23)	-	(-)	-	(2)	9	(10)	12	(11)
OG	12	(11)	-	(-)	1	(1)	10	(6)	1	(4)
AG	2	(2)	-	(-)	-	(-)	2	(2)	-	(-)
GmbH	289	(301)	4	(5)	29	(32)	201	(215)	55	(49)
GmbH & Co. KG	9	(10)	-	(-)	1	(1)	8	(9)	-	(-)
Verein	2	(5)	1	(-)	-	(-)	1	(4)	-	(1)
Ges.n.b.R.	-	(-)	-	(-)	-	(-)	-	(-)	-	(-)
Genossenschaft	-	(-)	-	(-)	-	(-)	-	(-)	-	(-)
sonstiges	24	(26)	-	(-)	-	(-)	7	(10)	17	(16)
Gesamt	765	(737)	6	(8)	63	(67)	428	(451)	268	(211)

// Verfahrensbeendigungen Firmeninsolvenzen

Sanierungsplan	150	32,26%
Zahlungsplan	39	8,39%
Verteilung	179	38,49%
Nullquote	68	14,62%
Abschöpfung	17	3,66%
Sonstiges	12	2,58%
Gesamt	465	100,00%

// Verfahrensbeendigungen Privatinsolvenzen

Zahlungsplan	466	54,31%
Abschöpfung	380	44,29%
Sonstiges	12	1,40%
Gesamt	858	100,00%

* Legende siehe Seite 2
Die Zahlen in Klammern sind die Vorjahreswerte.

// Top 10 Insolvenzen Steiermark nach Passiva

GZ	Name	Passiva [EUR]
18 S 91/25w	Heidenbauer Aluminium GmbH 8600 BRUCK AN DER MUR Brandstetterstraße 30	33.431.000,-
4 S 12/25g	Privatperson 8950 STAINACH	20.688.000,-
25 S 41/25d	Einzelunternehmen 8212 PISCHELSDORF AM KULM	14.840.000,-
18 S 90/25y	Heidenbauer Edelstahl GmbH 8600 BRUCK AN DER MUR Brandstetterstraße 30	13.642.000,-
18 S 89/25a	Heidenbauer Stahl und Tragwerk GmbH 8600 BRUCK AN DER MUR Brandstetterstraße 30	12.326.000,-
25 S 37/25s	Einzelunternehmen 8141 UNTERPREMSTÄTTEN	11.371.000,-
27 S 165/25d	Noricum Bauträger und Baumanagement GmbH 8430 LEIBNITZ Hauptplatz 32	8.516.000,-
25 S 2/25v	Svoboda Metalltechnik GmbH 8272 SEBERSDORF Sebersdorf 314	8.500.000,-
27 S 66/25w	Fuchs Pflegedienste GmbH 8510 STAINZ Gamsgebirgstraße 35	8.013.000,-
27 S 94/25p	Eudokia Projekt 11 GmbH 8010 GRAZ Pomisgasse 23	7.700.000,-

// Top 5 Insolvenzen Steiermark nach Dienstnehmern

GZ	Name	DN*
25 S 179/25y	IKJF - Institut für Kind, Jugend und Familie GmbH 8010 GRAZ Moserhofgasse 42	135
27 S 129/25k	myWorld International AG 8010 GRAZ Grazbachgasse 87-91	116
18 S 91/25w	Heidenbauer Aluminium GmbH 8600 BRUCK AN DER MUR Brandstetterstraße 30	54
25 S 2/25v	Svoboda Metalltechnik GmbH 8272 SEBERSDORF Sebersdorf 314	54
27 S 161/25s	tectos gmbh 8054 GRAZ Gradnerstraße 145	50

* Legende siehe Seite 2

// Branchenstatistik Steiermark

	SVE*		SV*		K*		VA*		Summe	Passiva [EUR]		DN*
Land- und Forstwirtschaft, Fischerei	-	(-)	1	(-)	11	(2)	2	(2)	14 (4)	15.717.000,-	(337.000,-)	37 (4)
Bergbau, Gewinnung von Steinen und Erden	-	(-)	-	(-)	-	(-)	-	(-)	- (-)	-	(-)	- (-)
Herstellung von Waren	1	(1)	6	(11)	26	(35)	6	(3)	39 (50)	89.216.000,-	(49.642.000,-)	299 (398)
Energieversorgung	-	(-)	-	(-)	1	(2)	-	(1)	1 (3)	98.000,-	(84.000,-)	- (1)
Wasserversorgung, Abwasser- und Abfallentsorgung	-	(-)	-	(-)	-	(-)	-	(-)	- (-)	-	(-)	- (-)
Bau	1	(1)	7	(15)	84	(98)	18	(14)	110 (128)	84.743.000,-	(99.603.000,-)	300 (642)
Handel	1	(2)	12	(15)	80	(88)	14	(22)	107 (127)	54.382.000,-	(100.926.000,-)	228 (446)
Verkehr und Warenlagerung	-	(-)	6	(2)	28	(20)	5	(4)	39 (26)	20.160.000,-	(10.830.000,-)	205 (119)
Beherbergung und Gastronomie	-	(-)	13	(5)	69	(69)	10	(14)	92 (88)	36.722.000,-	(25.728.000,-)	390 (214)
Information und Kommunikation	1	(-)	1	(4)	11	(15)	1	(7)	14 (26)	17.740.000,-	(8.468.000,-)	198 (88)
Finanz- und Versicherungsdienstleistungen	-	(-)	3	(-)	13	(14)	5	(4)	21 (18)	17.213.000,-	(12.763.000,-)	18 (13)
Grundstücks- und Wohnungswesen	1	(-)	-	(-)	18	(24)	2	(4)	21 (28)	26.055.000,-	(33.043.000,-)	2 (31)
freiberufliche, wissenschaft., tech. Dienstleistungen	-	(1)	4	(6)	28	(22)	5	(3)	37 (32)	20.959.000,-	(3.812.791.000,-)	96 (135)
sonstige wirtschaftliche Dienstleistungen	-	(-)	3	(3)	21	(24)	11	(7)	35 (34)	8.406.000,-	(12.603.000,-)	75 (217)
Erziehung und Unterricht	-	(1)	-	(-)	-	(4)	-	(-)	- (5)	-	(3.119.000,-)	- (44)
Gesundheits- und Sozialwesen	-	(1)	4	(-)	8	(8)	7	(11)	19 (20)	16.001.000,-	(10.393.000,-)	175 (10)
Kunst, Unterhaltung und Erholung	1	(-)	-	(1)	6	(8)	1	(1)	8 (10)	2.453.000,-	(1.435.000,-)	15 (11)
sonstige Dienstleistungen	-	(1)	2	(3)	15	(9)	7	(5)	24 (18)	6.252.000,-	(8.243.000,-)	33 (54)
Dienstleistungen privater Haushalte	-	(-)	-	(-)	-	(-)	-	(-)	- (-)	-	(-)	- (-)
Gesamt										416.117.000,-	(4.190.008.000,-)	2.071 (2.427)

* Legende siehe Seite 2

Die Zahlen in Klammern sind die Vorjahreswerte.

// Übersicht der Privatinsolvenzen Steiermark

SRV* + GV*			VA*		Summe Anzahl		Summe Passiva [EUR]		Passiva pro Eröffnung [EUR]	
.Gesamt										
Total	949	(1.010)	71	(64)	1.020	(1.074)	118.828.000,-	(110.185.000,-)	125.200,-	(109.000,-)
Männer	579	(604)	49	(46)	628	(650)	91.739.000,-	(85.093.000,-)	158.400,-	(140.800,-)
Frauen	370	(406)	22	(18)	392	(424)	27.089.000,-	(25.092.000,-)	73.200,-	(61.800,-)
bis 24 Jahre										
Total	24	(14)	5	(1)	29	(15)	1.304.000,-	(751.000,-)	54.300,-	(53.600,-)
Männer	13	(8)	4	(1)	17	(9)	884.000,-	(559.000,-)	68.000,-	(69.800,-)
Frauen	11	(6)	1	(-)	12	(6)	420.000,-	(192.000,-)	38.100,-	(32.000,-)
25 - 39 Jahre										
Total	292	(330)	17	(11)	309	(341)	21.706.000,-	(23.502.000,-)	74.300,-	(71.200,-)
Männer	165	(201)	10	(6)	175	(207)	15.141.000,-	(16.526.000,-)	91.700,-	(82.200,-)
Frauen	127	(129)	7	(5)	134	(134)	6.565.000,-	(6.976.000,-)	51.600,-	(54.000,-)
40 - 59 Jahre										
Total	496	(531)	21	(35)	517	(566)	76.718.000,-	(63.892.000,-)	154.600,-	(120.300,-)
Männer	312	(304)	13	(28)	325	(332)	61.608.000,-	(48.807.000,-)	197.400,-	(160.500,-)
Frauen	184	(227)	8	(7)	192	(234)	15.110.000,-	(15.085.000,-)	82.100,-	(66.400,-)
60+ Jahre										
Total	137	(135)	6	(5)	143	(140)	19.100.000,-	(22.040.000,-)	139.400,-	(163.200,-)
Männer	89	(91)	2	(3)	91	(94)	14.106.000,-	(19.201.000,-)	158.400,-	(211.000,-)
Frauen	48	(44)	4	(2)	52	(46)	4.994.000,-	(2.839.000,-)	104.000,-	(64.500,-)
unbekannt										
Total	-	(-)	22	(12)	22	(12)	-	(-)	-	(-)
Männer	-	(-)	20	(8)	20	(8)	-	(-)	-	(-)
Frauen	-	(-)	2	(4)	2	(4)	-	(-)	-	(-)

* Legende siehe Seite 2

Die Zahlen in Klammern sind die Vorjahreswerte.



// Zusammenfassung der Insolvenzen

	2025	2024
Insolvenzen	1.062	1.032
Sanierungsverfahren mit Eigenverwaltung	3	5
Sanierungsverfahren ohne Eigenverwaltung	29	32
Konkurs	184	181
Verfahrensabweisung	159	155
Firmeninsolvenzen Gesamt	375	373
Schuldenregulierungsverfahren	651	632
Gesamtvollstreckung	5	8
Verfahrensabweisung Privatinsolvenz	31	19
Privatinsolvenzen Gesamt	687	659

// Insolvenzeröffnungen bei offenkundigen Zahlungsunfähigkeiten

Firmeninsolvenzen	2025	2024
Sanierungsverfahren mit Eigenverwaltung	-	-
Sanierungsverfahren ohne Eigenverwaltung	-	-
Konkurs	2	1
Privatinsolvenzen		
Schuldenregulierungsverfahren	1	4
Gesamtvollstreckung	1	4

// Top 5 Branchen Verfahren gesamt

		2025	2024
= 1	(1) Handel	63	78
↑ 2	(4) Bau	56	43
= 3	(3) sonstige Dienstleistungen	54	55
↓ 4	(2) Beherbergung und Gastronomie	40	60
= 5	(5) wirtschaftliche Dienstleistungen	38	32

// Antragsteller eröffnete Firmeninsolvenzen

		SVE*		SV*		K*
Eigenantrag	3	(5)	29	(32)	76	(88)
Gläubigerantrag	-	(-)	-	(-)	108	(93)
Gesamt	3	(5)	29	(32)	184	(181)

// Rechtsformen von Unternehmensinsolvenzen

	Summe		SVE*		SV*		K*		VA*	
n. prot. Einzelunt.	200	(193)	1	(1)	14	(17)	59	(58)	126	(117)
e. U.	12	(7)	1	(-)	3	(-)	6	(3)	2	(4)
KG	12	(15)	-	(-)	1	(2)	6	(6)	5	(7)
OG	3	(1)	-	(-)	1	(1)	1	(-)	1	(-)
AG	1	(1)	-	(-)	-	(-)	1	(1)	-	(-)
GmbH	136	(144)	1	(4)	9	(11)	103	(105)	23	(24)
GmbH & Co. KG	6	(8)	-	(-)	1	(1)	5	(6)	-	(1)
Verein	2	(-)	-	(-)	-	(-)	-	(-)	2	(-)
Ges.n.b.R.	-	(-)	-	(-)	-	(-)	-	(-)	-	(-)
Genossenschaft	-	(-)	-	(-)	-	(-)	-	(-)	-	(-)
sonstiges	3	(4)	-	(-)	-	(-)	3	(2)	-	(2)
Gesamt	375	(373)	3	(5)	29	(32)	184	(181)	159	(155)

// Verfahrensbeendigungen Firmeninsolvenzen

Sanierungsplan	68	35,42%
Zahlungsplan	6	3,13%
Verteilung	65	33,85%
Nullquote	49	25,52%
Abschöpfung	0	0,00%
Sonstiges	4	2,08%
Gesamt	192	100,00%

// Verfahrensbeendigungen Privatinsolvenzen

Zahlungsplan	428	73,67%
Abschöpfung	135	23,24%
Sonstiges	18	3,10%
Gesamt	581	100,00%

* Legende siehe Seite 2
Die Zahlen in Klammern sind die Vorjahreswerte.

// Top 10 Insolvenzen Kärnten nach Passiva

GZ	Name	Passiva [EUR]
41 S 82/25v	Hermes Schleifmittel Ges.m.b.H. 9462 BAD ST. LEONHARD Klagenfurter Strasse 360	34.116.000,-
41 S 41/25i	a.zoppoth haustechnik gmbh 9634 GUNDERSHEIM Gundersheim 35	18.445.000,-
41 S 59/25m	EWO - Bauträger GmbH 9065 EBENTHAL Franz Wurm Gasse 4	15.626.000,-
40 S 45/25w	MID Holding GmbH 9020 KLAGENFURT AM WÖRTHERRSEE Domplatz 2, 4. Stock	12.246.000,-
40 S 15/25h	LUKAS Heil-Betriebsstätte GMBH 9602 THÖRL-MAGLERN Maglern 60	9.899.000,-
41 S 77/25h	gartendach-haus Millstatt Bauträger GmbH 9872 SAPPL Sappl 43	6.346.000,-
71 S 6/25p	Einzelunternehmen 9800 SPITTAL AN DER DRAU	5.585.000,-
40 S 21/25s	MED-23 Verwaltungs GmbH & Co KG 9871 SEEBODEN Thomas-Morgenstern-Platz 1	4.876.000,-
41 S 30/25x	ACTS COMMUNICATION GmbH 9020 KLAGENFURT St. Veiter Ring 3	4.677.000,-
41 S 92/25i	Auen Resort Bauträger GmbH 9020 KLAGENFURT Gabelsbergerstraße 5	4.478.000,-

// Top 5 Insolvenzen Kärnten nach Dienstnehmern

GZ	Name	DN*
41 S 82/25v	Hermes Schleifmittel Ges.m.b.H. 9462 BAD ST. LEONHARD Klagenfurter Strasse 360	188
41 S 41/25i	a.zoppoth haustechnik gmbh 9634 GUNDERSHEIM Gundersheim 35	61
41 S 93/25m	Focus - Trans LJ e.U. 9020 KLAGENFURT Baumit Straße 1	55
40 S 15/25h	LUKAS Heil-Betriebsstätte GMBH 9602 THÖRL-MAGLERN Maglern 60	35
40 S 58/25g	Franz Kraly Installations GmbH 9020 KLAGENFURT AM WÖRTHERRSEE Ziegeleistraße 5	32

* Legende siehe Seite 2

// Branchenstatistik Kärnten

	SVE*		SV*		K*		VA*		Summe		Passiva [EUR]		DN*	
Land- und Forstwirtschaft, Fischerei	-	(-)	-	(1)	3	(3)	-	(-)	3	(4)	6.064.000,-	(3.823.000,-)	21	(10)
Bergbau, Gewinnung von Steinen und Erden	-	(-)	-	(-)	-	(-)	-	(-)	-	(-)	-	(-)	-	(-)
Herstellung von Waren	-	(-)	3	(-)	5	(11)	4	(2)	12	(13)	53.900.000,-	(62.715.000,-)	279	(66)
Energieversorgung	-	(-)	-	(-)	-	(1)	-	(-)	-	(1)	-	(19.924.000,-)	-	(140)
Wasserversorgung, Abwasser- und Abfallentsorgung	-	(-)	-	(-)	-	(-)	-	(-)	-	(-)	-	(-)	-	(-)
Bau	-	(2)	4	(2)	18	(13)	5	(2)	27	(19)	59.319.000,-	(39.146.000,-)	184	(203)
Handel	1	(1)	4	(2)	29	(21)	5	(17)	39	(41)	25.547.000,-	(126.617.000,-)	93	(207)
Verkehr und Warenlagerung	-	(-)	-	(2)	6	(3)	2	(3)	8	(8)	7.129.000,-	(6.357.000,-)	80	(37)
Beherbergung und Gastronomie	-	(-)	4	(6)	12	(13)	6	(9)	22	(28)	8.964.000,-	(54.576.000,-)	107	(165)
Information und Kommunikation	-	(-)	-	(-)	1	(-)	1	(1)	2	(1)	933.000,-	(7.643.000,-)	4	(-)
Finanz- und Versicherungsdienstleistungen	-	(-)	-	(-)	4	(4)	1	(2)	5	(6)	8.680.000,-	(1.503.000,-)	5	(3)
Grundstücks- und Wohnungswesen	-	(-)	1	(-)	8	(2)	1	(-)	10	(2)	32.152.000,-	(2.126.000,-)	13	(7)
freiberufliche, wissenschaft., tech. Dienstleistungen	-	(-)	1	(-)	6	(4)	3	(6)	10	(10)	11.931.000,-	(8.654.000,-)	23	(52)
sonstige wirtschaftliche Dienstleistungen	-	(-)	1	(-)	17	(5)	5	(6)	23	(11)	13.957.000,-	(19.896.000,-)	58	(69)
Erziehung und Unterricht	-	(-)	-	(-)	-	(-)	-	(-)	-	(-)	-	(182.000,-)	-	(-)
Gesundheits- und Sozialwesen	-	(-)	-	(-)	-	(-)	-	(-)	-	(-)	368.000,-	(-)	-	(-)
Kunst, Unterhaltung und Erholung	-	(-)	-	(-)	1	(-)	3	(-)	4	(-)	375.000,-	(-)	4	(-)
sonstige Dienstleistungen	-	(-)	-	(-)	4	(1)	20	(28)	24	(29)	2.596.000,-	(1.249.000,-)	27	(8)
Dienstleistungen privater Haushalte	-	(-)	-	(-)	-	(-)	-	(-)	-	(-)	-	(-)	-	(-)
Gesamt											231.915.000,-	(354.411.000,-)	898	(967)

* Legende siehe Seite 2

Die Zahlen in Klammern sind die Vorjahreswerte.

// Übersicht der Privatinsolvenzen Kärnten

SRV* + GV*			VA*		Summe Anzahl		Summe Passiva [EUR]		Passiva pro Eröffnung [EUR]	
Gesamt										
Total	656	(640)	31	(19)	687	(659)	57.368.000,-	(59.621.000,-)	87.400,-	(93.100,-)
Männer	385	(397)	19	(14)	404	(411)	39.806.000,-	(43.094.000,-)	103.300,-	(108.500,-)
Frauen	271	(243)	12	(5)	283	(248)	17.562.000,-	(16.527.000,-)	64.800,-	(68.000,-)
bis 24 Jahre										
Total	30	(21)	2	(1)	32	(22)	844.000,-	(687.000,-)	28.100,-	(32.700,-)
Männer	15	(10)	2	(-)	17	(10)	478.000,-	(397.000,-)	31.800,-	(39.700,-)
Frauen	15	(11)	-	(1)	15	(12)	366.000,-	(290.000,-)	24.400,-	(26.300,-)
25 - 39 Jahre										
Total	226	(196)	8	(3)	234	(199)	13.805.000,-	(11.616.000,-)	61.000,-	(59.200,-)
Männer	123	(129)	5	(3)	128	(132)	8.261.000,-	(9.112.000,-)	67.100,-	(70.600,-)
Frauen	103	(67)	3	(-)	106	(67)	5.544.000,-	(2.504.000,-)	53.800,-	(37.300,-)
40 - 59 Jahre										
Total	316	(332)	8	(7)	324	(339)	32.122.000,-	(31.711.000,-)	101.600,-	(95.500,-)
Männer	192	(198)	4	(4)	196	(202)	22.783.000,-	(21.537.000,-)	118.600,-	(108.700,-)
Frauen	124	(134)	4	(3)	128	(137)	9.339.000,-	(10.174.000,-)	75.300,-	(75.900,-)
60+ Jahre										
Total	84	(91)	1	(5)	85	(96)	10.597.000,-	(15.607.000,-)	126.100,-	(171.500,-)
Männer	55	(60)	1	(4)	56	(64)	8.284.000,-	(12.048.000,-)	150.600,-	(200.800,-)
Frauen	29	(31)	-	(1)	29	(32)	2.313.000,-	(3.559.000,-)	79.700,-	(114.800,-)
unbekannt										
Total	-	(-)	12	(3)	12	(3)	-	(-)	-	(-)
Männer	-	(-)	7	(3)	7	(3)	-	(-)	-	(-)
Frauen	-	(-)	5	(-)	5	(-)	-	(-)	-	(-)

* Legende siehe Seite 2

Die Zahlen in Klammern sind die Vorjahreswerte.

Kompetenz und Qualität seit 1924 – ohne Kompromisse

www.akv.at

Forderungsmanagement

- // Außergerichtliche und gerichtliche Betreuung von Forderungen im In- und Ausland
- // Schriftliche, telefonische und persönliche Betreuung beim Schuldner
- // Regionale Kenntnisse über Schuldner durch unsere Geschäftsstellen

Insolvenzvertretung

- // Anmeldung und Vertretung Ihrer Forderung bei Gericht
- // Geltendmachung von Aussonderungs- und Absonderungsansprüchen
- // Verhandlungen mit Masseverwaltern, Richtern und Schuldnern

Wirtschaftsauskünfte

- // CRIF Premium Bonitätsauskünfte
- // Österreichweit und international
- // über 230 Länder und Regionen: Skyminder

Treuhand

Dienstleistung im Rahmen von Privatinsolvenzverfahren:

- // Überwachung von Quotenfälligkeiten
- // Weiterleitung der Quoten an die Gläubiger



Beratung

- // Umfassende Unterstützung bei Lösungen von betrieblichen Problemstellungen
- // Besonderer Schwerpunkt ist die Erarbeitung eines Maßnahmenkatalogs zur Vorbeugung einer Insolvenz

// Impressum

Herausgeber, Eigentümer, Verleger, Druck: AKV EUROPA - Alpenländischer Kreditorenverband, 1041 Wien, Schleifmühlgasse 2
Verantwortlicher Redakteur: Brigitte Dorninger // **Redaktion:** 1041 Wien, Schleifmühlgasse 2 // **E-Mail:** redaktion@akveuropa.at

P.b.b.

Erscheinungsort Wien // Verlagspostamt 1040 Wien

ZI-Nr. GZ 02 Z 030486 M