

INSOLVENZSTATISTIK

Vollständige Übersicht aller Insolvenzfälle in Österreich

Jahresstatistik 2023



Herausgegeben vom

akv EUROPA
ALPENLÄNDISCHER KREDITORENVERBAND



Staatlich bevorrechteter
Gläubigerschutzverband nach
österreichischem Insolvenzrecht

Inhalt //

DIE AKV INSOLVENZSTATISTIK – JAHRESSTATISTIK 2023	3
// Insolvenzstatistik - Einleitung	3
// Firmeninsolvenzen	5
// Sanierungsverfahren mit Eigenverwaltung	5
// Antragsstellungen	6
// Entwicklung in den letzten Monaten	6
// SIGNA Insolvenzen	8
// Aufhebungen Firmeninsolvenzen	9
// Ausblick Firmeninsolvenzen	10
// Privatinsolvenzen	11
// Privatinsolvenz – Verschuldung	12
// Aufhebungen Privatinsolvenzen	14
// Ausblick Privatinsolvenzen	15
WIEN IM DETAIL	24
NIEDERÖSTERREICH IM DETAIL	29
OBERÖSTERREICH IM DETAIL	34
SALZBURG IM DETAIL	39
TIROL IM DETAIL	44
VORARLBERG IM DETAIL	49
BURGENLAND IM DETAIL	54
STEIERMARK IM DETAIL	59
KÄRNTEN IM DETAIL	64

Legende //

SVE	Sanierungsverfahren mit Eigenverwaltung
SV	Sanierungsverfahren
K	Konkurs
SRV	Schuldenregulierungsverfahren
GV	Gesamtvollstreckung
VA	Verfahrensabweisung
DN	Dienstnehmer

DIE AKV INSOLVENZSTATISTIK – JAHRESSTATISTIK 2023

// Insolvenzstatistik - Einleitung

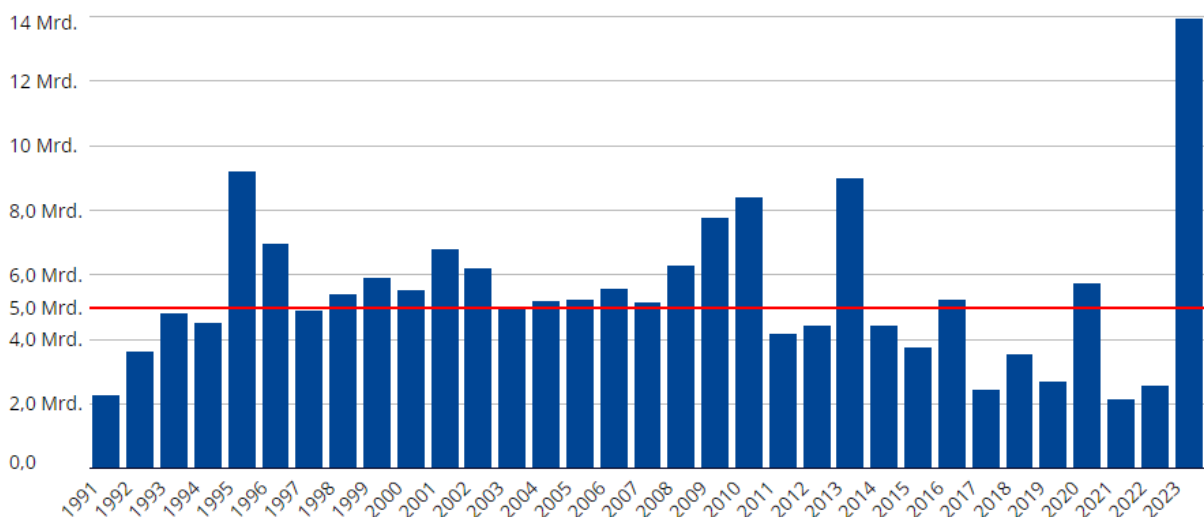
Ein Mix aus einer Rekord-Inflation mit gestiegenen Energiepreisen und Kreditzinsen, aus einem schrumpfenden Wirtschaftswachstum, aus einer gestiegenen Arbeitslosigkeit bei einem jedoch gleichzeitig anhaltenden Personalmangel, aus einer gedämpften Kreditnachfrage und damit verbundenen rückläufigen Bauvolumina bzw. Immobilieninvestments führte zwangsläufig zu einem **dramatischen Anstieg der Firmeninsolvenzen**. Die eröffneten Verfahren liegen **um 15,96 %** über dem Vorjahresniveau.

Die **7** im Jahr 2023 in Österreich eröffneten **Insolvenzen aus dem SIGNA-Konzern** führten zu einem in der österreichischen Insolvenzpraxis noch nie da gewesenen **explosionsartigen Anstieg der Gesamtverbindlichkeiten auf EUR 13,97 Mrd.**, davon entfallen EUR 10,44 Mrd. auf die 7 im 4. Quartal 2023 eröffneten Insolvenzverfahren des SIGNA-Konzerns. Eine detaillierte Darstellung der SIGNA Insolvenzen erfolgt im Abschnitt Firmeninsolvenzen.

Um die Dimension zu verdeutlichen, hat der AKV die **Gesamtpassiva aller Insolvenzen eines Jahres seit 1991** mit Hilfe des [Währungsrechners der österreichischen Nationalbank](#), welcher vorwiegend auf den Verbrauchpreisindex abstellt, in heutige Werte umgerechnet und **gegenübergestellt**. Die Entwicklung der Passiva stellt sich somit wie folgt dar:

Entwicklung der Passiva

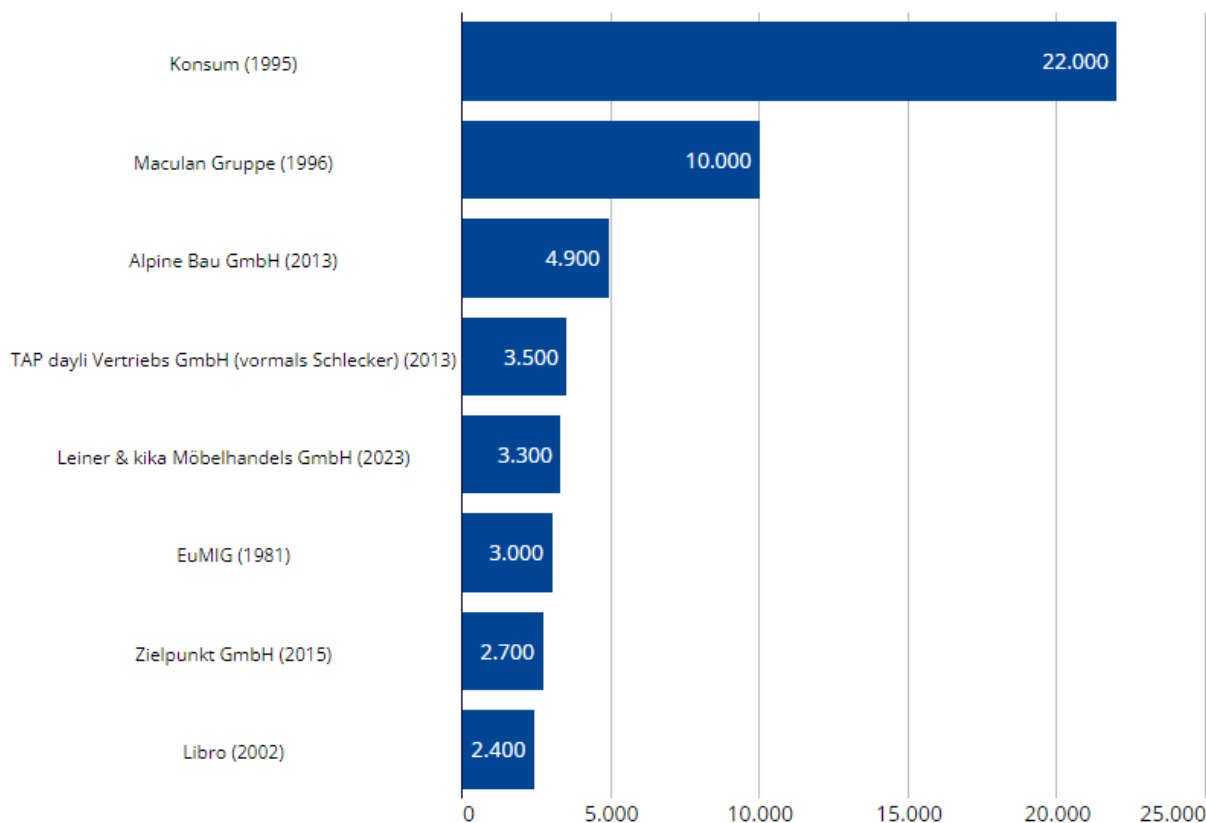
umgerechneter Wert 2023 EUR ▾



Die hochgerechneten Werte zeigen, dass in 15 Jahren (45,45 %) die Passiva sämtlicher eröffneten Firmeninsolvenzen eines gesamten Jahres nicht einmal die Verbindlichkeiten der SIGNA Holding GmbH von EUR 5 Mrd. erreicht haben.

Auch die **18.434** von den eröffneten Firmeninsolvenzen betroffenen **Dienstnehmer** bedeuten ein **Plus von 54,53 %** gegenüber dem Vorjahr (11.929). Hervor sticht dabei das Sanierungsverfahren der Leiner & kika Möbelhandels GmbH. Im Zuge dieser Insolvenz haben wir die **größten Insolvenzen nach Dienstnehmer seit 1980 erhoben**, dabei nimmt die heuer nach Dienstnehmer größte Insolvenz Leiner & kika Möbelhandels GmbH den 5. Platz ein.

Top Insolvenzen nach Dienstnehmern seit 1980



Quelle: AKV

[Grafik weiterverwenden </>](#)

Auf unserer Website finden Sie seit 2013 auch die jeweils Top 5 Insolvenzen nach Dienstnehmer für jedes Jahr.

Die **8.843 eröffneten Privatinsolvenzen** bedeuten zwar ein **Plus von 8,17 %** gegenüber dem Vorjahr, jedoch liegen wir noch immer unter den Werten vor der COVID-Pandemie. Auch diesbezüglich ermöglichen Ihnen unsere interaktiven Grafiken Vergleichszahlen zu den Vorjahren zu erheben, dies sogar auch auf Bezirksebene.

Einschließlich der Insolvenzabweisungsbeschlüsse liegen für das Gesamtjahr 2023 5.575 (2022: 4.870) Firmeninsolvenzen und 9.758 (2022: 8.960) Privatinsolvenzen vor, das sind somit **15.333 Gesamtinsolvenzen**.

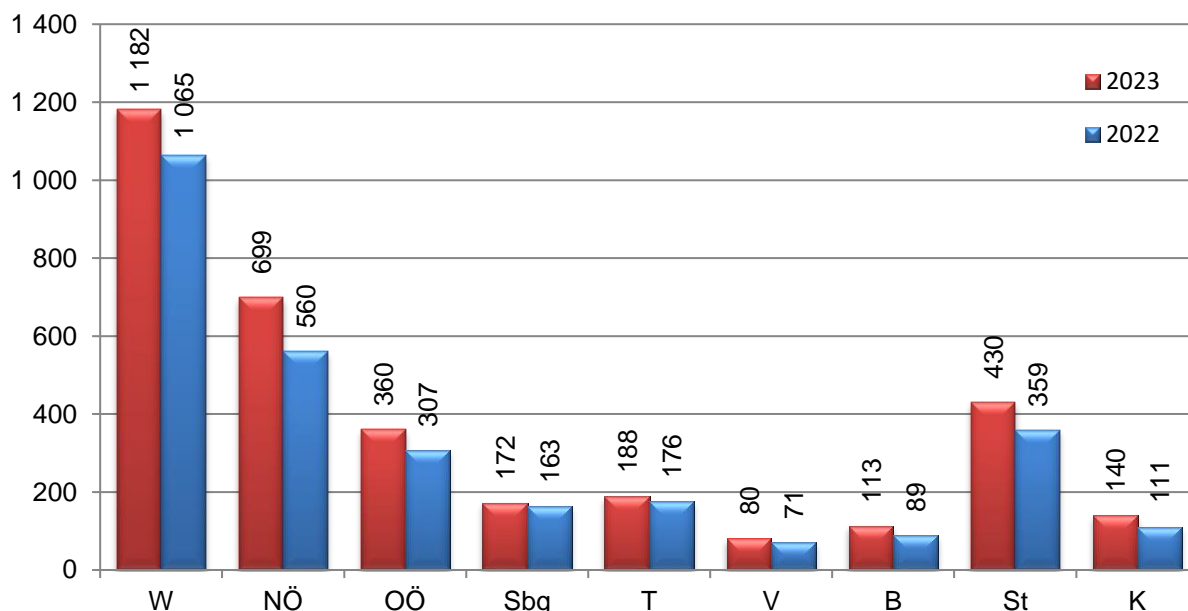
Im Detail haben sich im Jahr 2023 die Firmen- und Privatinsolvenzen **österreichweit** wie folgt entwickelt:

// Firmeninsolvenzen

	2023	2022	
Eröffnete Insolvenzverfahren	3 364	2 901	+ 15,96 %
Verfahrensabweisungsbeschlüsse	2 211	1 969	+ 12,29 %
Firmeninsolvenzen Gesamt	5 575	4 870	+ 14,48 %

Die **eröffneten Firmeninsolvenzen** liegen nicht nur um **15,96 % über dem Vorjahreswert**, sondern **auch über den Werten vor der COVID-Pandemie**, und zwar um +10,48 % über den 3.045 eröffneten Firmeninsolvenzen im Jahr 2019 und um 12,85 % über den 2.981 eröffneten Firmeninsolvenzen im Jahr 2018.

In **sämtlichen Bundesländern** haben die eröffneten Firmeninsolvenzen **zugenommen**. Die größte Zuwachsrate verzeichnet das Burgenland (+26,97 %), gefolgt von Kärnten (+26,13 %) und von Niederösterreich (+24,82 %), wie nachstehende Grafik zeigt:



Weiterhin auf **hohem Niveau bewegen sich die Insolvenzabweisungen mangels Masse**. Diese haben sich im Jahr 2022 auf circa 2.000 Fälle fast verdoppelt, im Jahr 2023 erfolgte eine weitere Zunahme um 12,29 % auf 2.211 Abweisungsbeschlüsse. In diesen Fällen wird auf Grund des fehlenden Vermögens gar kein formelles Insolvenzverfahren eröffnet.

// Sanierungsverfahren mit Eigenverwaltung

Sanierungsverfahren mit Eigenverwaltung stellen die seltenste Insolvenzverfahrensart dar, denn ein solches Verfahren erfordert ein besonderes Ausmaß an insolvenzrechtlicher Vorbereitung durch den Insolvenzschuldner. Die Mindestquote beträgt bei dieser Verfahrensart 30 % und setzt selbstverständlich einen Eigenantrag

voraus. Zusätzlich muss es binnen 90 Tagen zur Annahme eines Sanierungsplans kommen, sodass ein Fortbetrieb und die Finanzierung des Sanierungsplans sichergestellt sein sollten.

Im vergangenen Jahr 2023 konnten **27 Sanierungsverfahren mit Eigenverwaltung nach Annahme eines Sanierungsplans aufgehoben** werden. Im Jahr zuvor waren es nur 19 Sanierungsverfahren mit Eigenverwaltung.

Gegen Ende des Jahres 2023 haben bekanntlich die 3 größten Konzerngesellschaften der SIGNA-Gruppe Sanierungsverfahren mit Eigenverwaltungen beantragt. Die Erfüllung eines Sanierungsplans wurde uns gegenüber bislang nicht plausibel dargestellt, sodass es nach unserer Einschätzung mehr als ungewiss ist, ob diese Verfahren in dieser Verfahrensart auch zu einem Abschluss kommen werden.

// Antragsstellungen

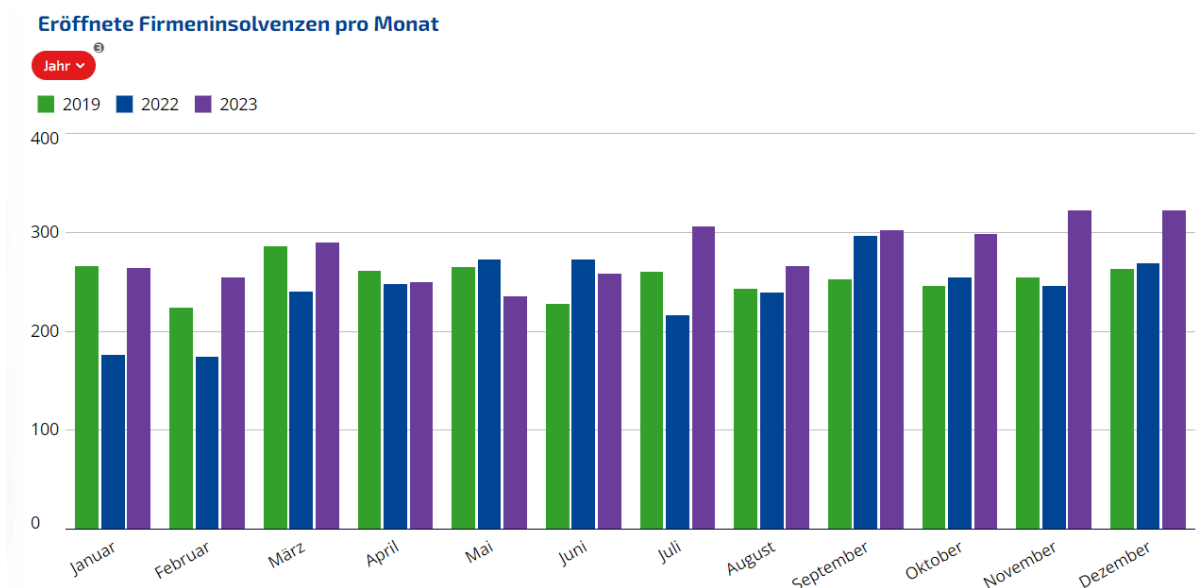
In den Statistiken der **letzten Jahre hat der AKV eine zunehmende Verlagerung der Insolvenzeröffnungen von Eigen- zu Gläubigeranträgen aufgezeigt**. Im Jahr 2022 wurde nur circa ein Drittel (34,62 %) der Firmeninsolvenzen über eigenen Antrag der schuldnerischen Unternehmen eröffnet. Auch diesbezüglich lässt sich **erfreulicherweise** nunmehr wieder eine **gegenteilige Entwicklung** feststellen, nachdem für das Jahr 2023 folgende Konstellation gegeben ist:

Eigenanträge	1 420	42,21 %
Gläubigeranträge	1 944	57,79 %
Gesamt	3 364	100,00 %

Mehrheitlich sind leider weiterhin die Insolvenzeröffnungen nicht auf Initiativen der schuldnerischen Unternehmen, sondern auf Gläubigeranträge zurückzuführen.

// Entwicklung in den letzten Monaten

Die Entwicklung in den einzelnen Monaten zeigt die folgende - auch interaktiv abrufbare - Grafik:



Die Aufstellung zeigt vor allem auf, dass in der 2. Jahreshälfte und **vor allem im 4. Quartal die eröffneten Firmeninsolvenzen überproportional zugenommen haben.**

Vor allem in den Monaten **November und Dezember** hat sich gezeigt, dass sich die Wirtschaftsflaute in den Insolvenzeröffnungen widerspiegelt und die **Bereinigungswirkung durch Insolvenzen volle Fahrt aufgenommen hat.**

1. Quartal	808	24,02 %
2. Quartal	741	22,03 %
3. Quartal	874	25,98 %
4. Quartal	941	27,97 %
Gesamt	3 364	100,00 %

Nachdem das Gesamtjahr **2023** von **Großinsolvenzen im Handel und Immobilienbereich** geprägt war, haben sich die **Gesamtpassiva im Jahr 2023 mehr als versechsfacht (+ 509,7 %)** und ist die Anzahl der **gefährdeten Arbeitsplätze um 54,53 % gestiegen**, wie nachstehende Aufstellungen zeigen:

// Gesamtpassiva der eröffneten Unternehmensinsolvenzen

2023:	EUR	13.974.861.000,--
2022:	EUR	2.291.998.000,--

// Gefährdete Arbeitsplätze

2023:	18.434
2022:	11.929

// Top 5 Firmeninsolvenzen Österreich nach Passiva

Gericht	Name	Passiva [EUR]
HG Wien	SIGNA Holding GmbH	5 000 000 000,00
HG Wien	SIGNA Prime Selection AG	4 533 257 000,00
HG Wien	SIGNA Development Selection AG	870 000 000,00
HG Wien	LU & NO Aktiengesellschaft	500 000 000,00
LG St. Pölten	Leiner & kika Möbelhandels GmbH	131 656 000,00

// Top 5 Insolvenzen Österreich nach Dienstnehmer

Gericht	Name	Dienstnehmer
LG St. Pölten	Leiner & kika Möbelhandels GmbH	3 297
LG Innsbruck	GemNova Bildungspool Tirol gemeinnützige GmbH	591
LG St. Pölten	Forstinger Österreich GmbH	552
LG Innsbruck	Pharmazeutische Fabrik Montavit GmbH	242
LG Krems	KSR Group GmbH	220

Die **Branche** mit den **meisten** Insolvenzen war die Baubranche (849), gefolgt vom Handel (828).

Spektakulär waren die Handelsinsolvenzen, nämlich „Leiner & kika“, „geomix“, „Forstinger“, „Tally Weijl“, „Zentrasport“ und die „Modekette Jones“ (Rose Gesellschaft m.b.H.).

Wöchentlich werden über das Vermögen von **65 Unternehmen** in Österreich Insolvenzverfahren eröffnet.

// SIGNA Insolvenzen

Wie bereits einleitend ausgeführt, waren die SIGNA Insolvenzen ausschlaggebend dafür, dass die **Passiva eine noch nie dagewesene Dimension** erreicht haben. Im Jahr 2023 wurden in Österreich über 7 Konzerngesellschaften Insolvenzverfahren eröffnet, wobei die Unternehmungen selbst von nachstehenden Verbindlichkeiten ausgegangen sind:

SIGNA Holding GmbH	5.000.000.000,--
SIGNA Prime Selection AG	4.533.257.000,--
SIGNA Development Selection AG	870.000.000,--
SIGNA Informationstechnologie GmbH	24.000.000,--
LeiKi Einrichtung Holding GmbH	10.100.000,--
B A I Bauträger Austria Immobilien GmbH	4.555.000,--
Burgenland Jagdpachtgesellschaft mbH	563.000,--
Gesamt	10.442.475.000,--

Die „Holding“, die „Development“ und die „Prime“ werden als Sanierungsverfahren mit Eigenverwaltung geführt, als Sanierungsverfahren ohne Eigenverwaltung werden die „Informationstechnologie“ und die „B A I“ abgewickelt, während die „Jagdpachtgesellschaft“ und „Leiki“ Konkursverfahren beantragt haben.

Die definitive Höhe der Passiva steht noch nicht fest, weil in sämtlichen Verfahren die Anmeldefristen noch offen sind und auch die vorgelegten Vermögensübersichten erhebliche Unsicherheitsfaktoren aufweisen.

Klammert man die SIGNA Insolvenzen aus, so betragen die **Gesamtpassiva der sonstigen im Jahr 2023 eröffneten Firmeninsolvenzen EUR 3,53 Mrd.**

// Aufhebungen Firmeninsolvenzen

Ergänzend informieren wir Sie darüber, dass im Gesamtjahr **2023 2.837 Firmeninsolvenzen beendet** bzw. abgeschlossen wurden.

2023

Sanierungsplan	843	29,71 %
Zahlungsplan	210	7,40 %
Verteilung	875	30,84 %
Nullquote	774	27,28 %
Abschöpfung	28	0,99 %
Sonstiges	107	3,78 %
Firmeninsolvenzen Gesamt	2 837	100,00 %

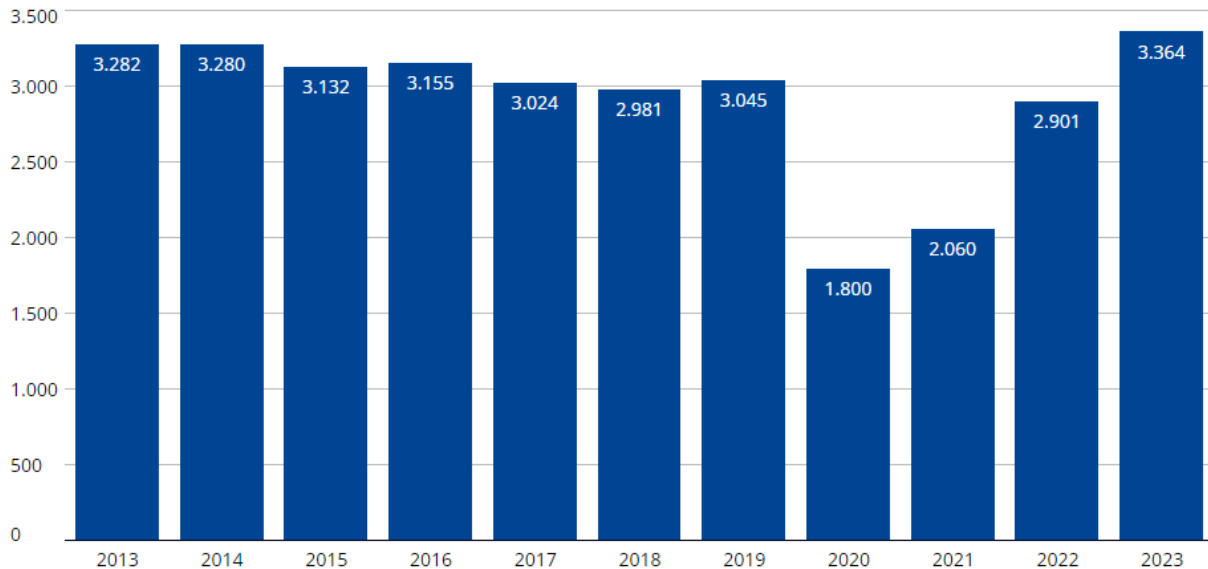
In 843 Verfahren (**29,71 %**) wurde mit den Gläubigern ein Sanierungsplan abgeschlossen. Bei 210 Einzelunternehmen (7,40 %) wurde nach Schließung des Unternehmens ein Zahlungsplan vereinbart. In **mehr als einem Drittel der Verfahren kommt es daher zur Annahme von Entschuldungsvorschlägen**, ein international hervorragender Wert.

Andererseits endeten 774 Verfahren (**27,28 %**) mit einem Totalausfall für die Gläubiger.

// Ausblick Firmeninsolvenzen

Die 3.364 Insolvenzeröffnungen repräsentieren den **Höchstwert der letzten Dekade**, wie nachstehende Aufstellung zeigt:

Eröffnete Firmeninsolvenzen 2013 - 2023



Quelle: AKV

Grafik weiterverwenden </>

Nach unserer Einschätzung werden die negativen wirtschaftlichen Rahmenbedingungen die Entwicklung der letzten Wochen mit **überproportionalen Insolvenzeröffnungen** prolongieren. Nach den Wirtschaftsprognosen ist im nächsten Jahr mit einer Abflachung der Inflation und wiederum mit einem geringen Wirtschaftswachstum zu rechnen, wodurch jedoch nach unserer Einschätzung ein weiterer Anstieg der Firmeninsolvenzen nicht verhindert werden kann.

Die eröffneten Firmeninsolvenzen werden zwar die 4.000er Marke nicht überschreiten, einschließlich der Insolvenzabweisungen mangels Masse **rechnen wir jedoch mit circa 6.000 Gesamtfirmeninsolvenzen.**

Wir werden daher **im Jahr 2024 mit einem weiteren Anstieg der Firmeninsolvenzen** rechnen müssen, welcher das Vorkrisenniveau 2019 wiederum überschreiten wird.

// Privatinsolvenzen

Am Privatkonkurssektor haben sich die Insolvenzen im Jahr 2023 wie folgt entwickelt:

	2023	2022	
Eröffnete Verfahren	8 843	8 175	+ 8,17 %
Abgewiesen mangels Kostendeckung	915	785	+ 16,56 %
Privatinsolvenzen gesamt	9 758	8 960	+ 8,91 %

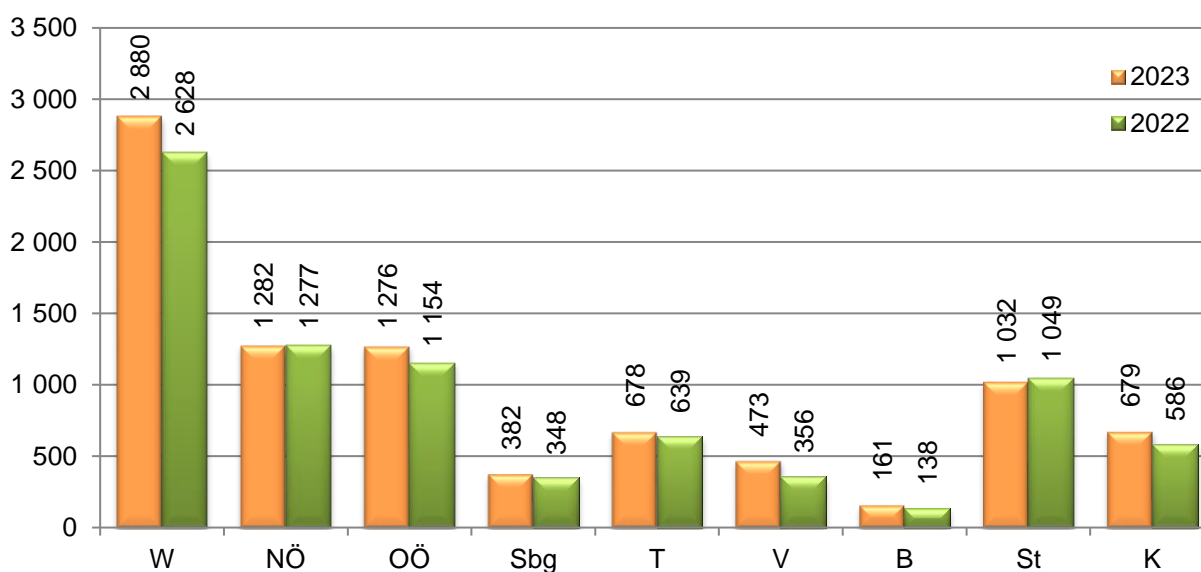
Österreichweit haben die **eröffneten Privatinsolvenzen** im Jahr 2023 um **8,17 %** von 8.175 auf **8.843 Schuldenregulierungsverfahren** zugenommen.

Österreichweit bleibt man weiterhin **hinter den Zahlen der Rekordjahre** 2018 mit 10.058 Eröffnungen und 2019 mit 9.497 Eröffnungen zurück.

Mit dieser Entwicklung war eher nicht zu rechnen, weil es auf Grund einer Gesetzesnovelle 2021 zu Erleichterungen bei Entschuldungen gekommen ist, insbesondere wurde der Leistungszeitraum eines Zahlungsplans bzw. Abschöpfungsverfahrens im Regelfall von 5 auf 3 Jahre verkürzt.

Mit Ausnahme der Steiermark haben in sämtlichen Bundesländern die eröffneten Privatinsolvenzen zugenommen. Die Abnahme von 1,62 % der Privatinsolvenzen auf 1.032 Verfahren ist in der Steiermark insofern zu relativieren, als in diesem Bundesland im Jahr 2022 mit 1.049 eröffneten Privatkonkursen ein Rekordpleitenjahr verzeichnet wurde.

Die **größte Zuwachsrate** gab es in Vorarlberg (+32,87 %), gefolgt vom Burgenland (+16,67 %) und von Kärnten (+15,87 %), wie nachstehende Grafik zeigt:



Die 8.843 eröffneten Verfahren beinhalten **277 Gesamtvollstreckungsverfahren**.

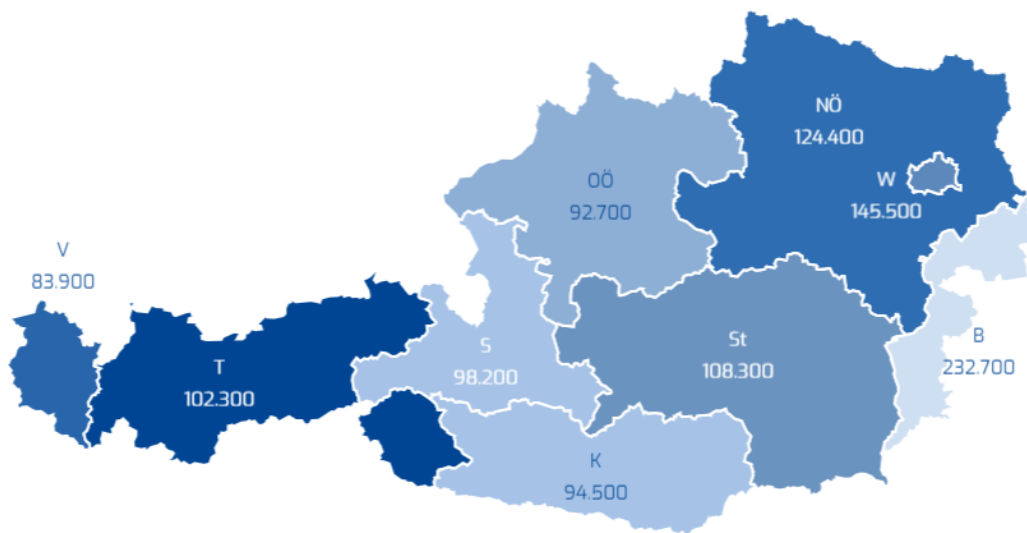
Wöchentlich werden in Österreich über das Vermögen von 170 Privatpersonen Insolvenzverfahren eröffnet.

// Privatsolvenz – Verschuldung

Die **Gesamtverbindlichkeiten** der eröffneten Privatkonkurse 2023 haben sich von EUR 922,35 Mio. **um 14,60 % auf EUR 1,057 Mrd. erhöht.**

Aus diesem Grund ist auch die **Durchschnittverschuldung auf EUR 119.500,- gestiegen**, während diese 2022 noch EUR 112.800,-- betragen hat.

Nach **Bundesländern** aufgeschlüsselt stellt sich die **Durchschnittverschuldung** der eröffneten Privatkonkurse wie folgt dar:



Die drastische Erhöhung der Gesamtpassiva und der Durchschnittverschuldung ist in Wien und in Gesamtösterreich vor allem darauf zurückzuführen, dass die nach Passiva **größte Insolvenz am Privatkonkurssektor im Jahr 2023** die Privatsolvenz einer Person ist, welche unterschiedliche Funktionen in der „schilling“ Gruppe ausgeübt hat. In dieser Privatsolvenz wurden Forderungen in Höhe von **circa EUR 145,8 Mio.** angemeldet, wobei ein Großteil der Forderungen, insbesondere die geltend gemachten Schadenersatzansprüche von Masseverwaltern der insolventen „schilling“ Gesellschaften, noch strittig sind.

Lässt man diese außergewöhnliche Privatsolvenz unberücksichtigt, so würden sich im Jahr 2023 Gesamtpassiva in Höhe von circa EUR 910 Mio. und eine Durchschnittverschuldung von rund EUR 102.900,-- errechnen.

Es kommt zwar immer wieder zu solchen an Passiva außergewöhnlich hohen Privatsolvenzfällen, im Jahr 2022 wurde jedoch kein solcher statistischer „Ausreißer“ verzeichnet, sodass unter Bereinigung von Ausnahmefällen beobachtet werden kann,

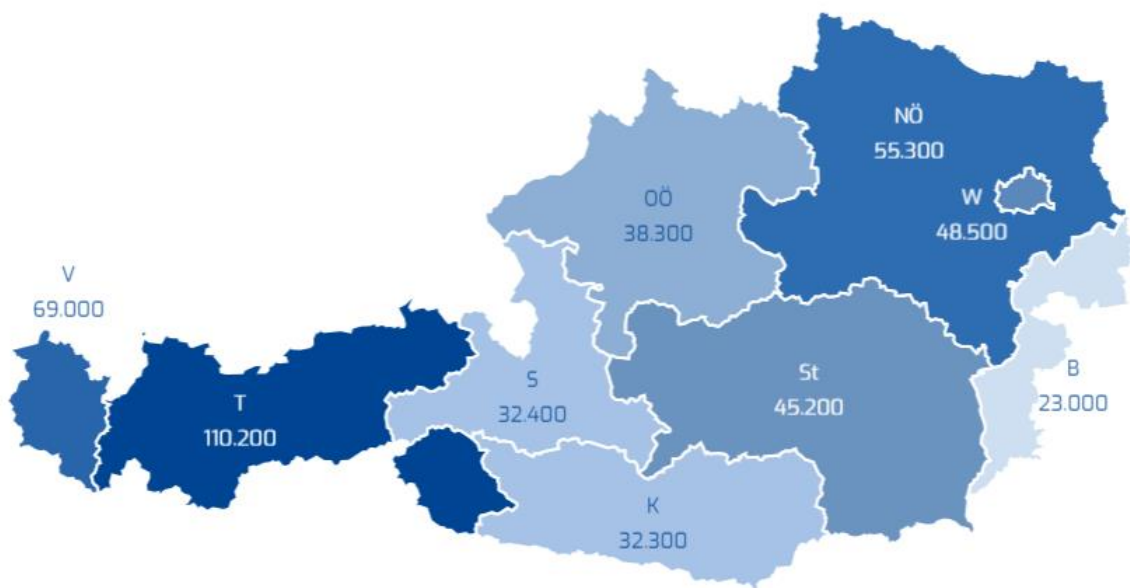
dass die **Durchschnittsverschuldung in den letzten 5 Jahren stetig gesunken ist**. Die finanzielle Situation veranlasst die Österreicher und Österreicherinnen daher bereits **früher** (mit niedrigeren Verbindlichkeiten) **Initiativen zur Einleitung eines Privatinsolvenzverfahrens** zu ergreifen.

	Eröffnungen		Passiva	Durchschnitt
Gesamt				
Total	8 843	(8 175)	1 057 067 000,00	119 500,00
Männer	5 449	(5 205)	816 728 000,00	149 800,00
Frauen	3 394	(2 970)	240 339 000,00	70 800,00
bis 24 Jahre				
Total	192	(157)	9 706 000,00	50 500,00
Männer	96	(91)	6 437 000,00	67 000,00
Frauen	96	(66)	3 269 000,00	34 000,00
25 - 39 Jahre				
Total	3 035	(2 812)	207 710 000,00	68 400,00
Männer	1 878	(1 771)	146 492 000,00	78 000,00
Frauen	1 157	(1 041)	61 218 000,00	52 900,00
40 - 59 Jahre				
Total	4 374	(4 112)	506 774 000,00	115 800,00
Männer	2 668	(2 607)	372 678 000,00	139 600,00
Frauen	1 706	(1 505)	134 096 000,00	78 600,00
60+ Jahre				
Total	1 242	(1 094)	332 877 000,00	268 000,00
Männer	807	(736)	291 121 000,00	360 700,00
Frauen	435	(358)	41 756 000,00	95 900,00

Mit steigender Altersgruppe steigt auch die Durchschnittsverschuldung der insolventen Österreicher. Die meisten eröffneten Insolvenzfälle (4.374) werden in der **Alterskategorie der 40 bis 59-jährigen Schuldner** verzeichnet.

Der **höchste Anstieg an Insolvenzfällen** (+ 22,29 %) ist jedoch in der Kategorie der **unter 24-jährigen Schuldner** zu finden. Die Durchschnittsverschuldung der unter 24-jährigen Schuldner liegt 2023 bei EUR 50.500,- und ist damit zum Vergleichszeitraum 2022 (durchschnittlich EUR 35.700,-) wesentlich angestiegen.

Die Durchschnittsverschuldung der insolventen Österreicher bis 24 Jahre stellt sich nach Bundesländern aufgeschlüsselt wie folgt dar:



Auch bei den **Ursachen zur Jugendverschuldung** sind **Unterschiede zu den anderen Alterskategorien** zu finden.

Während bei den **älteren Insolvenzschuldern** insbesondere eine gescheiterte Selbständigkeit, eine jahrelange Arbeitslosigkeit und (insbesondere bei Frauen) eine Scheidung oder Trennung von Lebenspartnern als Hauptursachen für eine Privatsolvenz angegeben werden, handelt es sich **bei den jüngsten Insolvenzschuldern** vermehrt um Konsumschulden. Insbesondere Verbindlichkeiten aus dem Onlinehandel können zunehmend beobachtet werden. Durch Ratenkäufe und Verzugsfolgen geht ein Überblick über die Finanzsituation verloren, sodass man sich relativ schnell in einer „Schuldenfalle“ befinden kann.

Da der **Onlinehandel als Insolvenzursache in der Altersgruppe bis 24 Jahren zunimmt**, ist auch eine **Steigerung der Insolvenzfälle junger Frauen auffallend**. So ist die höchste Zunahme bei weiblichen Schuldnerinnen unter 24 Jahren zu verzeichnen, nachdem hier ein Plus von 45,45 % zu beobachten ist. Erstmals sind in der Altersgruppe bis 24 Jahre gleich viele Frauen wie Männer betroffen. In der Vergangenheit entfielen circa 60 % der Insolvenzen der unter 24-jährigen Schuldner hingegen auf Männer, bei denen der Ankauf und/oder die Reparaturen von Kraftfahrzeugen zu den häufigsten Insolvenzauslösern gehören.

Während **Frauen** in allen Alterskategorien nur 38,38 % der Schuldner ausmachen, repräsentieren Frauen bereits 50 % der unter 24-jährigen Privatschuldner.

// Aufhebungen Privatsolvenzen

Im Jahr 2023 konnten österreichweit 8.158 Schuldenregulierungsverfahren in nachstehender Form beendet bzw. abgeschlossen werden:

Zahlungsplan	5 645	69,20 %
Abschöpfung	2 389	29,28 %
Sonstiges	124	1,52 %
Privatinsolvenzen Gesamt	8 158	100,00 %

In der Vergangenheit wurde in circa 2/3 der Privatkonkurse mit den Gläubigern ein **Zahlungsplan** abgeschlossen. Der Zahlungsplan als Beendigungsform hat trotz der Entschuldungserleichterungen und sinkenden Quoten im Jahr 2023 die **Marke von 70 % fast erreicht**.

// Ausblick Privatinsolvenzen

Weiterhin werden im Bereich der Privatinsolvenzen die Teuerungswelle sowie steigende Zins- und Kreditkosten zu einer Verschiebung der Insolvenzursachen führen. Wesentliche Teile der Schuldenberatung sind auf eine Existenzsicherung und nicht auf eine dauerhafte Entschuldung bzw. Schuldenregulierung ausgerichtet. Trotz Zunahme der verschuldeten Haushalte **rechnen wir am Privatkonkurssektor mit gleichbleibenden Zahlen**, zumal auch mit keiner wesentlichen Personalaufstockung bei den Beratungsstellen zu rechnen ist.

// Tabellen und Grafiken

// Zusammenfassung der Insolvenzen

	2023	2022
Insolvenzen	15 333	13 830
Sanierungsverfahren mit Eigenverwaltung	44	16
Sanierungsverfahren ohne Eigenverwaltung	298	200
Konkurs	3 022	2 685
Verfahrensabweisung	2 211	1 969
Firmeninsolvenzen Gesamt	5 575	4 870
Schuldenregulierungsverfahren	8 566	8 031
Gesamtvollstreckung	277	144
Verfahrensabweisung Privatinsolvenz	915	785
Privatinsolvenzen Gesamt	9 758	8 960

// Insolvenzeröffnungen bei offenkundigen Zahlungsunfähigkeiten

Firmeninsolvenzen	2023	2022
Sanierungsverfahren mit Eigenverwaltung	-	-
Sanierungsverfahren ohne Eigenverwaltung	1	-
Konkurs	22	19
Privatinsolvenzen		
Schuldenregulierungsverfahren	234	194
Gesamtvollstreckung	135	70

// Antragsteller eröffnete Firmeninsolvenzen

	SVE		SV		K	
Eigenantrag	44	(16)	298	(200)	1 078	(789)
Gläubigerantrag	-	-	-	-	1 944	(1 896)
Gesamt	44	(16)	298	(200)	3 022	(2 685)

// Insolvenzen gesamt

	Privatinsolvenzen gesamt			Firmeninsolvenzen gesamt		
	2023	2022	+/-	2023	2022	+/-
Wien	3 191	2 871	+ 11,15 %	1 975	1 706	+ 15,77 %
Niederösterreich	1 462	1 442	+ 1,39 %	1 081	974	+ 10,99 %
Oberösterreich	1 393	1 297	+ 7,40 %	585	543	+ 7,73 %
Salzburg	420	384	+ 9,38 %	302	276	+ 9,42 %
Tirol	750	682	+ 9,97 %	344	314	+ 9,55 %
Vorarlberg	526	414	+ 27,05 %	131	113	+ 15,93 %
Burgenland	171	149	+ 14,77 %	220	169	+ 30,18 %
Steiermark	1 151	1 128	+ 2,04 %	638	524	+ 21,76 %
Kärnten	694	593	+ 17,03 %	299	251	+ 19,12 %
Gesamt	9 758	8 960	+ 8,91 %	5 575	4 870	+ 14,48 %

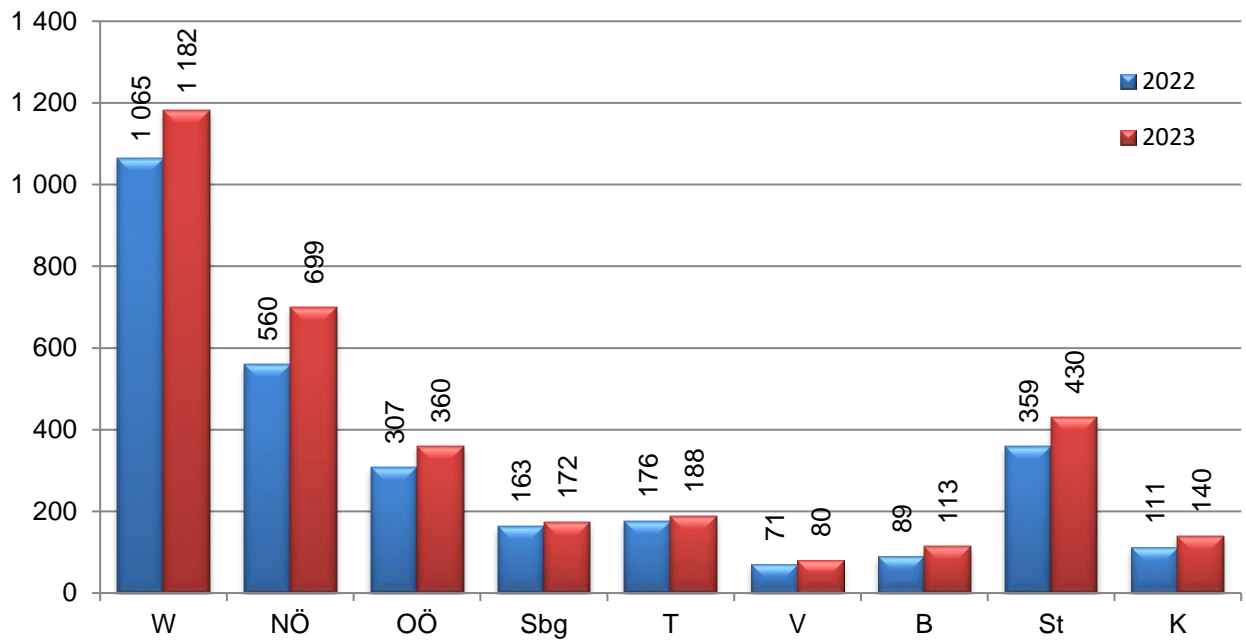
// Insolvenzverfahren eröffnet

	Privatinsolvenzen eröffnet			Firmeninsolvenzen eröffnet		
	2023	2022	+/-	2023	2022	+/-
Wien	2 880	2 628	+ 9,59 %	1 182	1 065	+ 10,99 %
Niederösterreich	1 282	1 277	+ 0,39 %	699	560	+ 24,82 %
Oberösterreich	1 276	1 154	+ 10,57 %	360	307	+ 17,26 %
Salzburg	382	348	+ 9,77 %	172	163	+ 5,52 %
Tirol	678	639	+ 6,10 %	188	176	+ 6,82 %
Vorarlberg	473	356	+ 32,87 %	80	71	+ 12,68 %
Burgenland	161	138	+ 16,67 %	113	89	+ 26,97 %
Steiermark	1 032	1 049	-1,62 %	430	359	+ 19,78 %
Kärnten	679	586	+ 15,87 %	140	111	+ 26,13 %
Gesamt	8 843	8 175	+ 8,17 %	3 364	2 901	+ 15,96 %

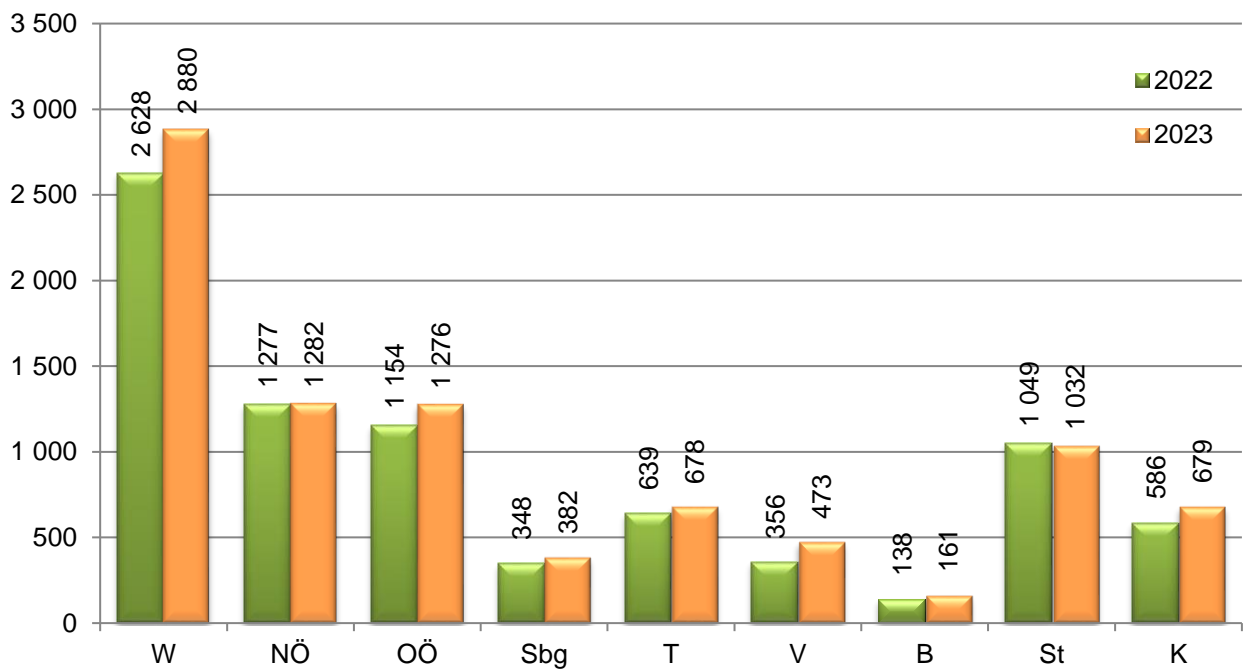
// Insolvenzverfahren mangels Kostendeckung nicht eröffnet

	Privatinsolvenzen abgewiesen			Firmeninsolvenzen abgewiesen		
	2023	2022	+/-	2023	2022	+/-
Wien	311	243	+ 27,98 %	793	641	+ 23,71 %
Niederösterreich	180	165	+ 9,09 %	382	414	-7,73 %
Oberösterreich	117	143	-18,18 %	225	236	-4,66 %
Salzburg	38	36	+ 5,56 %	130	113	+ 15,04 %
Tirol	72	43	+ 67,44 %	156	138	+ 13,04 %
Vorarlberg	53	58	-8,62 %	51	42	+ 21,43 %
Burgenland	10	11	-9,09 %	107	80	+ 33,75 %
Steiermark	119	79	+ 50,63 %	208	165	+ 26,06 %
Kärnten	15	7	+ 114,29 %	159	140	+ 13,57 %
Gesamt	915	785	+ 16,56 %	2 211	1 969	+ 12,29 %

// Firmeninsolvenzen eröffnet

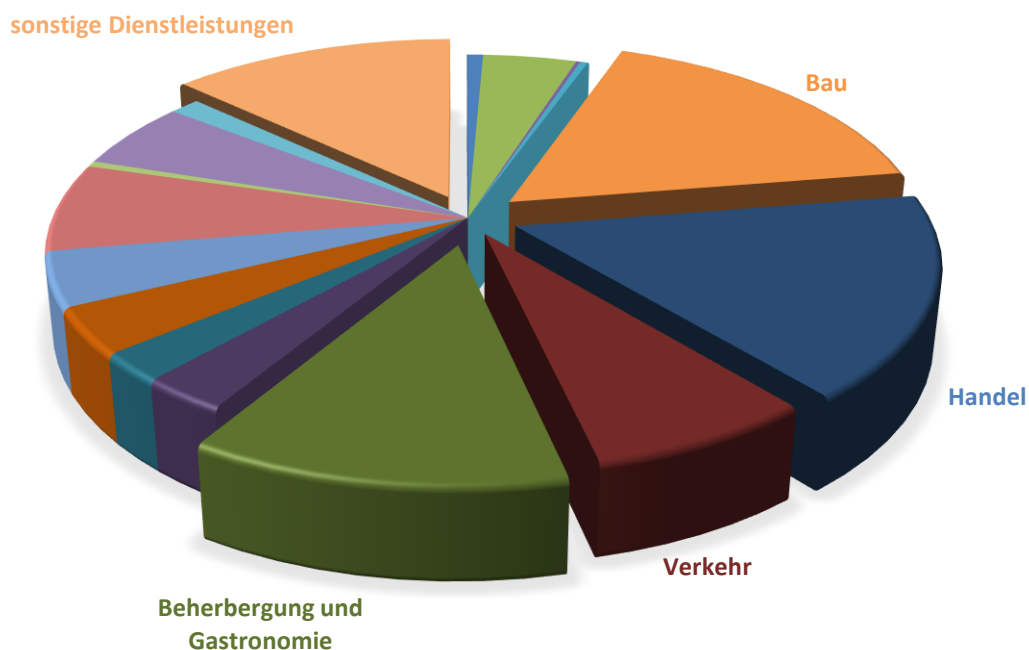


// Privatsolvenzen eröffnet



// Top 5 Branchen Verfahren gesamt

		2023	2022
= 1	(1) Bau	849	723
= 2	(2) Handel	828	664
↑ 3	(4) sonstige Dienstleistungen	648	490
↓ 4	(3) Beherbergung und Gastronomie	613	532
= 5	(5) Verkehr und Warenlagerung	371	350



// Rechtsformen von Unternehmensinsolvenzen

	Summe	SVE*	SV*	K*	VA*
n. prot. Einzelunt.	2 790 (2 597)	7 (4)	95 (88)	1 193 (1 129)	1 495 (1 376)
e. U.	38 (48)	1 (-)	4 (4)	28 (28)	5 (16)
KG	230 (230)	2 (-)	5 (5)	102 (108)	121 (117)
OG	57 (64)	- (1)	2 (2)	36 (33)	19 (28)
AG	14 (6)	3 (-)	1 (-)	6 (6)	4 (-)
GmbH	2 188 (1 778)	28 (11)	176 (98)	1 526 (1 281)	458 (388)
GmbH & Co. KG	114 (33)	2 (-)	11 (1)	31 (24)	70 (8)
Verein	49 (40)	- (-)	1 (2)	25 (18)	23 (20)
Ges.n.b.R.	- (-)	- (-)	- (-)	- (-)	- (-)
Genossenschaft	5 (-)	1 (-)	- (-)	4 (-)	- (-)
sonstiges	90 (73)	- (-)	3 (-)	71 (57)	16 (16)
Gesamt	5 575 (4 869)	44 (16)	298 (200)	3 022 (2 684)	2 211 (1 969)

// Verfahrensbeendigungen Firmeninsolvenzen

Sanierungsplan	843	29,71%
Zahlungsplan	210	7,40%
Verteilung	875	30,84%
Nullquote	774	27,28%
Abschöpfung	28	0,99%
Sonstiges	107	3,77%
Gesamt	2 837	100,00%

// Verfahrensbeendigungen Privatinsolvenzen

Zahlungsplan	5 645	69,20%
Abschöpfung	2 389	29,28%
Sonstiges	124	1,52%
Gesamt	8 158	100,00%

// Top 10 Insolvenzen Österreich nach Passiva

GZ	Name	Passiva [EUR]
6 S 193/23h	SIGNA Holding GmbH 6020 INNSBRUCK Maria-Theresien-Straße 31	5 000 000 000,00
6 S 206/23w	SIGNA Prime Selection AG 6020 INNSBRUCK Maria-Theresien-Straße 31	4 533 257 000,00
4 S 186/23i	SIGNA Development Selection AG 6020 INNSBRUCK Maria-Theresien-Straße 31	870 000 000,00
28 S 189/23g	LU & NO Aktiengesellschaft 1200 WIEN Handelskai 94-96, Top 282	500 000 000,00
71 S 40/21s	Privatperson 1030 WIEN	145 862 000,00
14 S 93/23a	Leiner & kika Möbelhandels GmbH 3100 ST. PÖLTEN Porschestraße 7	131 656 000,00
28 S 54/23d	Gazprom Austria GmbH 1010 WIEN Löwelstraße 20/Top 5	118 751 000,00
4 S 102/23m	Pro Revisio Wirtschaftsprüfung und Steuerberatung GmbH 1100 WIEN Wiedner Gürtel 13	107 902 000,00
9 S 26/23f	KSR Group GmbH 3494 GEDERSDORF Im Wirtschaftspark 15	78 122 000,00
19 S 6/23i	Pharmazeutische Fabrik Montavit GmbH 6067 ABSAM Salzbergstraße 96	45 208 000,00

// Top 5 Insolvenzen Österreich nach Dienstnehmern

GZ	Name	DN*
14 S 93/23a	Leiner & kika Möbelhandels GmbH 3100 ST. PÖLTEN Porschestraße 7	3 297
7 S 37/23k	GemNova Bildungspool Tirol gemeinnützige GmbH 6020 INNSBRUCK Adamgasse 7 a	591
14 S 110/23a	Forstinger Österreich GmbH 3430 TULLN Königstetter Straße 128-134	552
19 S 6/23i	Pharmazeutische Fabrik Montavit GmbH 6067 ABSAM Salzbergstraße 96	242
9 S 26/23f	KSR Group GmbH 3494 GEDERSDORF Im Wirtschaftspark 15	220

* Legende siehe Seite 2

// Branchenstatistik

	SVE*	SV*	K*	VA*	Summe	Passiva [EUR]	DN*
Land- und Forstwirtschaft, Fischerei	- (-)	4 (3)	27 (38)	3 (14)	34 (55)	14 207 000,00 (25 808 000,00)	42 (104)
Bergbau, Gewinnung von Steinen und Erden	- (-)	- (-)	- (3)	- (-)	0 (3)	- (284 000,00)	- (13)
Herstellung von Waren	2 (3)	33 (24)	143 (144)	33 (30)	211 (201)	319 418 000,00 (387 711 000,00)	1 997 (1 815)
Energieversorgung	1 (-)	- (-)	5 (6)	3 (-)	9 (6)	27 294 000,00 (6 448 000,00)	1 (13)
Wasserversorgung, Abwasser- und Abfallentsorgung	1 (-)	- (1)	13 (7)	3 (4)	17 (12)	19 062 000,00 (24 829 000,00)	107 (82)
Bau	3 (4)	63 (30)	617 (550)	166 (139)	849 (723)	524 924 000,00 (388 832 000,00)	2 960 (2 250)
Handel	8 (2)	57 (36)	531 (442)	232 (184)	828 (664)	1 336 990 000,00 (334 851 000,00)	6 623 (2 107)
Verkehr und Warenlagerung	5 (1)	21 (16)	205 (214)	140 (119)	371 (350)	81 554 000,00 (115 730 000,00)	978 (1 400)
Beherbergung und Gastronomie	4 (1)	38 (20)	392 (349)	179 (162)	613 (532)	145 385 000,00 (132 252 000,00)	1 474 (1 587)
Information und Kommunikation	2 (-)	12 (9)	91 (71)	40 (25)	145 (105)	87 381 000,00 (41 234 000,00)	484 (162)
Finanz- und Versicherungsdienstleistungen	2 (1)	2 (3)	76 (67)	38 (28)	118 (99)	4 670 604 000,00 (161 471 000,00)	92 (127)
Grundstücks- und Wohnungswesen	1 (-)	8 (5)	111 (108)	71 (21)	191 (134)	253 352 000,00 (365 074 000,00)	75 (262)
freiberufliche, wissenschaft., tech. Dienstleistungen	7 (2)	11 (22)	132 (132)	75 (59)	225 (215)	5 236 575 000,00 (109 246 000,00)	468 (337)
sonstige wirtschaftliche Dienstleistungen	5 (2)	22 (14)	228 (194)	108 (124)	363 (334)	1 010 779 000,00 (106 196 000,00)	1 507 (910)
Erziehung und Unterricht	1 (-)	- (-)	20 (17)	3 (5)	24 (22)	13 220 000,00 (5 479 000,00)	194 (92)
Gesundheits- und Sozialwesen	1 (-)	3 (4)	21 (22)	252 (206)	277 (232)	21 046 000,00 (6 295 000,00)	729 (155)
Kunst, Unterhaltung und Erholung	- (-)	5 (1)	42 (32)	22 (35)	69 (68)	13 997 000,00 (4 883 000,00)	74 (30)
sonstige Dienstleistungen	1 (-)	17 (10)	286 (219)	344 (261)	648 (490)	199 073 000,00 (75 253 000,00)	629 (481)
Dienstleistungen privater Haushalte	- (-)	- (-)	1 (1)	1 (1)	2 (2)	- (122 000,00)	- (2)
Gesamt						13 974 861 000 (2 291 998 000,00)	18 434 (11 929)

* Legende siehe Seite 2

Die Zahlen in Klammern sind die Vorjahreswerte.

// Übersicht der Privatinsolvenzen

	SRV* + GV*	VA*	Summe Anzahl	Summe Passiva [EUR]	Passiva pro Eröffnung [EUR]
Gesamt					
Total	8 843 (8 175)	915 (785)	9 758 (8 960)	1 057 067 000,00 (922 357 000,00)	119 500,00 (112 800,00)
Männer	5 449 (5 205)	618 (497)	6 067 (5 702)	816 728 000,00 (686 517 000,00)	149 800,00 (131 800,00)
Frauen	3 394 (2 970)	297 (288)	3 691 (3 258)	240 339 000,00 (235 840 000,00)	70 800,00 (79 400,00)
bis 24 Jahre					
Total	192 (157)	30 (23)	222 (180)	9 706 000,00 (5 610 000,00)	50 500,00 (35 700,00)
Männer	96 (91)	14 (15)	110 (106)	6 437 000,00 (4 066 000,00)	67 000,00 (44 600,00)
Frauen	96 (66)	16 (8)	112 (74)	3 269 000,00 (1 544 000,00)	34 000,00 (23 300,00)
25 - 39 Jahre					
Total	3 035 (2 812)	254 (207)	3 289 (3 019)	207 710 000,00 (175 723 000,00)	68 400,00 (62 400,00)
Männer	1 878 (1 771)	187 (130)	2 065 (1 901)	146 492 000,00 (127 055 000,00)	78 000,00 (71 700,00)
Frauen	1 157 (1 041)	67 (77)	1 224 (1 118)	61 218 000,00 (48 668 000,00)	52 900,00 (46 700,00)
40 - 59 Jahre					
Total	4 374 (4 112)	296 (278)	4 670 (4 390)	506 774 000,00 (509 290 000,00)	115 800,00 (123 800,00)
Männer	2 668 (2 607)	191 (165)	2 859 (2 772)	372 678 000,00 (372 430 000,00)	139 600,00 (142 800,00)
Frauen	1 706 (1 505)	105 (113)	1 811 (1 618)	134 096 000,00 (136 860 000,00)	78 600,00 (90 900,00)
60+ Jahre					
Total	1 242 (1 094)	72 (63)	1 314 (1 157)	332 877 000,00 (231 432 000,00)	268 000,00 (211 500,00)
Männer	807 (736)	46 (44)	853 (780)	291 121 000,00 (182 664 000,00)	360 700,00 (248 100,00)
Frauen	435 (358)	26 (19)	461 (377)	41 756 000,00 (48 768 000,00)	95 900,00 (136 200,00)
unbekannt					
Total	- (-)	263 (214)	263 (214)	- (-)	- (-)
Männer	- (-)	180 (143)	180 (143)	- (-)	- (-)
Frauen	- (-)	83 (71)	83 (71)	- (-)	- (-)

* Legende siehe Seite 2

Die Zahlen in Klammern sind die Vorjahreswerte.



// Zusammenfassung der Insolvenzen

	2023	2022
Insolvenzen	5 166	4 577
Sanierungsverfahren mit Eigenverwaltung	15	6
Sanierungsverfahren ohne Eigenverwaltung	83	43
Konkurs	1 084	1 016
Verfahrensabweisung	793	641
Firmeninsolvenzen Gesamt	1 975	1 706
Schuldenregulierungsverfahren	2 819	2 607
Gesamtvollstreckung	61	21
Verfahrensabweisung Privatinsolvenz	311	243
Privatinsolvenzen Gesamt	3 191	2 871

// Insolvenzeröffnungen bei offenkundigen Zahlungsunfähigkeiten

Firmeninsolvenzen	2023	2022
Sanierungsverfahren mit Eigenverwaltung	-	-
Sanierungsverfahren ohne Eigenverwaltung	-	-
Konkurs	9	2
Privatinsolvenzen		
Schuldenregulierungsverfahren	54	26
Gesamtvollstreckung	26	3

// Top 5 Branchen Verfahren gesamt

	2023	2022
↑ 1 (3) sonstige Dienstleistungen	311	201
↓ 2 (1) Bau	304	268
↓ 3 (2) Handel	290	233
= 4 (4) Beherbergung und Gastronomie	193	165
= 5 (5) Verkehr und Warenlagerung	148	115

// Antragsteller eröffnete Firmeninsolvenzen

	SVE*		SV*		K*	
Eigenantrag	15	(6)	83	(43)	312	(250)
Gläubigerantrag	-	(-)	-	(-)	772	(766)
Gesamt	15	(6)	83	(43)	1 084	(1 016)

// Rechtsformen von Unternehmensinsolvenzen

	Summe		SVE*		SV*		K*		VA*	
n. prot. Einzelunt.	762	(662)	2	(2)	16	(9)	337	(334)	407	(317)
e. U.	-	(4)	-	(-)	-	(-)	-	(3)	-	(1)
KG	126	(147)	-	(-)	2	(1)	54	(59)	70	(87)
OG	18	(17)	-	(-)	1	(-)	9	(10)	8	(7)
AG	7	(4)	2	(-)	-	(-)	4	(4)	1	(-)
GmbH	977	(820)	11	(4)	59	(32)	649	(575)	258	(209)
GmbH & Co. KG	47	(12)	-	(-)	4	(-)	10	(6)	33	(6)
Verein	22	(26)	-	(-)	-	(1)	11	(15)	11	(10)
Ges.n.b.R.	-	(-)	-	(-)	-	(-)	-	(-)	-	(-)
Genossenschaft	1	(-)	-	(-)	-	(-)	1	(-)	-	(-)
sonstiges	15	(14)	-	(-)	1	(-)	9	(10)	5	(4)
Gesamt	1 975	(1706)	15	(6)	83	(43)	1 084	(1016)	793	(641)

// Verfahrensbeendigungen Firmeninsolvenzen

Sanierungsplan	240	24,32%
Zahlungsplan	37	3,75%
Verteilung	315	31,91%
Nullquote	359	36,37%
Abschöpfung	7	0,71%
Sonstiges	29	2,94%
Gesamt	987	100,00%

// Verfahrensbeendigungen Privatinsolvenzen

Zahlungsplan	1 789	69,80%
Abschöpfung	747	29,15%
Sonstiges	27	1,05%
Gesamt	2 563	100,00%

* Legende siehe Seite 2
Die Zahlen in Klammern sind die Vorjahreswerte.

// Top 10 Insolvenzen Wien nach Passiva

GZ	Name	Passiva [EUR]
6 S 193/23h	SIGNA Holding GmbH 6020 INNSBRUCK Maria-Theresien-Straße 31	5 000 000 000,00
6 S 206/23w	SIGNA Prime Selection AG 6020 INNSBRUCK Maria-Theresien-Straße 31	4 533 257 000,00
4 S 186/23i	SIGNA Development Selection AG 6020 INNSBRUCK Maria-Theresien-Straße 31	870 000 000,00
28 S 189/23g	LU & NO Aktiengesellschaft 1200 WIEN Handelskai 94-96, Top 282	500 000 000,00
71 S 40/21s	Privatperson 1030 WIEN	145 862 000,00
28 S 54/23d	Gazprom Austria GmbH 1010 WIEN Löwelstraße 20/Top 5	118 751 000,00
4 S 102/23m	Pro Revisio Wirtschaftsprüfung und Steuerberatung GmbH 1100 WIEN Wiedner Gürtel 13	107 902 000,00
28 S 65/23x	ALPHA Privatstiftung 1010 WIEN Am Tuchlauben 7a	33 602 000,00
28 S 57/23w	VIE Wohnimmobilien Getreidemarkt 16 Entwicklung GmbH 1090 WIEN Augasse 9	29 659 000,00
5 S 143/23y	Kandlgasse 23 Projekt GmbH 1010 WIEN Fleischmarkt 14/10	29 657 000,00

// Top 5 Insolvenzen Wien nach Dienstnehmern

GZ	Name	DN*
4 S 9/23k	DISPO TAXI GmbH 1020 WIEN Jungstraße 15/2/5	173
5 S 248/23i	Buchhaltungen Ghassemloo KG 1140 WIEN Hackinger Straße 30/23/R03	147
3 S 192/23i	Rose Gesellschaft m.b.H. 1030 WIEN Modecenterstraße 22/A4	141
5 S 35/23s	Kindergarten Minibambini 1160 WIEN Wurlitzergasse 13/4-7	128
28 S 101/23s	Gerry Weber GmbH p.A. NWT 1190 WIEN Döblinger Hauptstraße 37	107

* Legende siehe Seite 2

// Branchenstatistik Wien

	SVE*	SV*	K*	VA*	Summe	Passiva [EUR]	DN*
Land- und Forstwirtschaft, Fischerei	- (-)	- (-)	1 (1)	- (1)	1 (2)	- (497 000,00)	- (-)
Bergbau, Gewinnung von Steinen und Erden	- (-)	- (-)	- (-)	- (-)	- (-)	- (-)	- (-)
Herstellung von Waren	- (1)	3 (3)	18 (23)	10 (4)	31 (31)	10 048 000,00 (20 751 000,00)	67 (145)
Energieversorgung	- (-)	- (-)	3 (-)	2 (-)	5 (-)	26 116 000,00 (-)	- (-)
Wasserversorgung, Abwasser- und Abfallentsorgung	- (-)	- (-)	4 (6)	3 (1)	7 (7)	57 000,00 (699 000,00)	8 (8)
Bau	2 (1)	23 (3)	209 (214)	70 (50)	304 (268)	179 321 000,00 (123 414 000,00)	995 (755)
Handel	3 (-)	13 (7)	185 (169)	89 (57)	290 (233)	747 327 000,00 (81 950 000,00)	845 (916)
Verkehr und Warenlagerung	1 (-)	7 (1)	82 (73)	58 (41)	148 (115)	38 932 000,00 (45 652 000,00)	462 (585)
Beherbergung und Gastronomie	- (-)	14 (7)	124 (121)	55 (37)	193 (165)	48 989 000,00 (40 932 000,00)	607 (633)
Information und Kommunikation	1 (-)	6 (3)	31 (27)	22 (8)	60 (38)	46 694 000,00 (6 932 000,00)	223 (39)
Finanz- und Versicherungsdienstleistungen	2 (1)	- (1)	42 (33)	23 (10)	67 (45)	4 582 946 000,00 (126 553 000,00)	72 (44)
Grundstücks- und Wohnungswesen	- (-)	2 (-)	65 (60)	33 (7)	100 (67)	208 522 000,00 (282 544 000,00)	53 (125)
freiberufliche, wissenschaft., tech. Dienstleistungen	3 (1)	4 (6)	56 (65)	32 (24)	95 (96)	5 146 612 000,00 (51 081 000,00)	202 (164)
sonstige wirtschaftliche Dienstleistungen	1 (2)	4 (4)	77 (73)	39 (34)	121 (113)	922 550 000,00 (49 042 000,00)	315 (433)
Erziehung und Unterricht	- (-)	- (-)	8 (10)	3 (3)	11 (13)	6 197 000,00 (2 425 000,00)	148 (57)
Gesundheits- und Sozialwesen	1 (-)	- (1)	4 (5)	18 (13)	23 (19)	966 000,00 (1 875 000,00)	17 (13)
Kunst, Unterhaltung und Erholung	- (-)	- (-)	9 (10)	6 (9)	15 (19)	1 430 000,00 (1 181 000,00)	17 (17)
sonstige Dienstleistungen	1 (-)	7 (5)	156 (111)	147 (85)	311 (201)	99 792 000,00 (35 444 000,00)	327 (323)
Dienstleistungen privater Haushalte	- (-)	- (-)	- (-)	- (-)	- (-)	- (-)	- (-)
Gesamt						12 066 499 000,00 (870 972 000,00)	4 358 (4 257)

* Legende siehe Seite 2

Die Zahlen in Klammern sind die Vorjahreswerte.

// Übersicht der Privatinsolvenzen Wien

	SRV* + GV*		VA*		Summe Anzahl		Summe Passiva [EUR]		Passiva pro Eröffnung [EUR]	
Gesamt										
Total	2 880	(2 628)	311	(243)	3 191	(2 871)	419 106 000,00	(252 495 000,00)	145 500,00	(96 000,00)
Männer	1 807	(1 644)	219	(172)	2 026	(1 816)	341 700 000,00	(181 995 000,00)	189 000,00	(110 700,00)
Frauen	1 073	(984)	92	(71)	1 165	(1 055)	77 406 000,00	(70 500 000,00)	72 100,00	(71 600,00)
bis 24 Jahre										
Total	45	(49)	6	(4)	51	(53)	2 185 000,00	(1 764 000,00)	48 500,00	(36 000,00)
Männer	27	(29)	3	(2)	30	(31)	1 508 000,00	(1 189 000,00)	55 800,00	(41 000,00)
Frauen	18	(20)	3	(2)	21	(22)	677 000,00	(575 000,00)	37 600,00	(28 700,00)
25 - 39 Jahre										
Total	1 008	(895)	88	(56)	1 096	(951)	71 883 000,00	(55 516 000,00)	71 300,00	(62 000,00)
Männer	640	(564)	71	(39)	711	(603)	49 556 000,00	(40 401 000,00)	77 400,00	(71 600,00)
Frauen	368	(331)	17	(17)	385	(348)	22 327 000,00	(15 115 000,00)	60 600,00	(45 600,00)
40 - 59 Jahre										
Total	1 421	(1 327)	85	(82)	1 506	(1 409)	149 788 000,00	(139 211 000,00)	105 400,00	(104 900,00)
Männer	875	(835)	56	(55)	931	(890)	111 228 000,00	(103 879 000,00)	127 100,00	(124 400,00)
Frauen	546	(492)	29	(27)	575	(519)	38 560 000,00	(35 332 000,00)	70 600,00	(71 800,00)
60+ Jahre										
Total	406	(357)	22	(19)	428	(376)	195 250 000,00	(56 004 000,00)	480 900,00	(156 800,00)
Männer	265	(216)	13	(14)	278	(230)	179 408 000,00	(36 526 000,00)	677 000,00	(169 100,00)
Frauen	141	(141)	9	(5)	150	(146)	15 842 000,00	(19 478 000,00)	112 300,00	(138 100,00)
unbekannt										
Total	-	(-)	110	(82)	110	(82)	-	(-)	-	(-)
Männer	-	(-)	76	(62)	76	(62)	-	(-)	-	(-)
Frauen	-	(-)	34	(20)	34	(20)	-	(-)	-	(-)

* Legende siehe Seite 2

Die Zahlen in Klammern sind die Vorjahreswerte.



// Zusammenfassung der Insolvenzen

	2023	2022
Insolvenzen	2 543	2 416
Sanierungsverfahren mit Eigenverwaltung	3	3
Sanierungsverfahren ohne Eigenverwaltung	62	43
Konkurs	634	514
Verfahrensabweisung	382	414
Firmeninsolvenzen Gesamt	1 081	974
Schuldenregulierungsverfahren	1 250	1 254
Gesamtvollstreckung	32	23
Verfahrensabweisung Privatinsolvenz	180	165
Privatinsolvenzen Gesamt	1 462	1 442

// Insolvenzeröffnungen bei offenkundigen Zahlungsunfähigkeiten

Firmeninsolvenzen	2023	2022
Sanierungsverfahren mit Eigenverwaltung	-	-
Sanierungsverfahren ohne Eigenverwaltung	-	-
Konkurs	7	8
Privatinsolvenzen		
Schuldenregulierungsverfahren	47	33
Gesamtvollstreckung	24	14

// Top 5 Branchen Verfahren gesamt

		2023	2022
↑ 1	(2) Bau	180	144
↓ 2	(1) Gesundheits- und Sozialwesen	163	161
= 3	(3) Handel	155	140
= 4	(4) Sonstige Dienstleistungen	132	89
= 5	(5) Beherbergung und Gastronomie	98	76

// Antragsteller eröffnete Firmeninsolvenzen

	SVE*		SV*		K*	
Eigenantrag	3	(3)	62	(43)	169	(141)
Gläubigerantrag	-	(-)	-	(-)	465	(373)
Gesamt	3	(3)	62	(43)	634	(514)

// Rechtsformen von Unternehmensinsolvenzen

	Summe		SVE*		SV*		K*		VA*	
n. prot. Einzelunt.	677	(656)	1	(-)	16	(21)	338	(274)	322	(361)
e. U.	4	(2)	-	(-)	1	(1)	3	(1)	-	(-)
KG	30	(31)	-	(-)	1	(3)	18	(19)	11	(9)
OG	7	(9)	-	(1)	-	(1)	5	(6)	2	(1)
AG	1	(-)	-	(-)	1	(-)	-	(-)	-	(-)
GmbH	325	(255)	2	(2)	41	(17)	243	(198)	39	(38)
GmbH & Co. KG	12	(6)	-	(-)	1	(-)	7	(6)	4	(-)
Verein	7	(4)	-	(-)	-	(-)	5	(2)	2	(2)
Ges.n.b.R.	-	(-)	-	(-)	-	(-)	-	(-)	-	(-)
Genossenschaft	1	(-)	-	(-)	-	(-)	1	(-)	-	(-)
sonstiges	17	(11)	-	(-)	1	(-)	14	(8)	2	(3)
Gesamt	1 081	(974)	3	(3)	62	(43)	634	(514)	382	(414)

// Verfahrensbeendigungen Firmeninsolvenzen

Sanierungsplan	192	34,04%
Zahlungsplan	63	11,17%
Verteilung	134	23,76%
Nullquote	146	25,89%
Abschöpfung	3	0,53%
Sonstiges	26	4,61%
Gesamt	564	100,00%

// Verfahrensbeendigungen Privatinsolvenzen

Zahlungsplan	863	67,95%
Abschöpfung	389	30,63%
Sonstiges	18	1,42%
Gesamt	1 270	100,00%

* Legende siehe Seite 2
Die Zahlen in Klammern sind die Vorjahreswerte.

// Top 10 Insolvenzen Niederösterreich nach Passiva

GZ	Name	Passiva [EUR]
14 S 93/23a	Leiner & kika Möbelhandels GmbH 3100 ST. PÖLTEN Porschestraße 7	131 656 000,00
9 S 26/23f	KSR Group GmbH 3494 GEDERSDORF Im Wirtschaftspark 15	78 122 000,00
10 S 62/23f	Einzelunternehmen 2340 MÖDLING	38 313 000,00
9 S 38/23w	VEREG Gesellschaft m.b.H. 3950 GMÜND Mühlgasse 13	25 000 000,00
14 S 110/23a	Forstinger Österreich GmbH 3430 TULLN Königstetter Straße 128-134	21 547 000,00
36 S 94/23z	Einzelunternehmen 2111 SEEBARN	17 250 000,00
11 S 142/23b	IN-VISION Technologies AG 2353 GUNTRAMSDORF Industriestraße 9/6	13 500 000,00
40 S 23/23p	MT Holding GmbH 2102 BISAMBERG Fasangasse 12	11 414 000,00
11 S 5/23f	Medienlogistik Pichler-ÖBZ GmbH & Co KG 2355 WR. NEUDORF IZ NÖ-Süd Str. 1, Obj. 34	11 345 000,00
11 S 104/23i	Medienlogistik Pichler-ÖBZ GmbH & Co KG 2355 WR. NEUDORF IZ NÖ-Süd Str. 1, Obj. 34	11 022 000,00

// Top 5 Insolvenzen Niederösterreich nach Dienstnehmern

GZ	Name	DN*
14 S 93/23a	Leiner & kika Möbelhandels GmbH 3100 ST. PÖLTEN Porschestraße 7	3 297
14 S 110/23a	Forstinger Österreich GmbH 3430 TULLN Königstetter Straße 128-134	552
9 S 26/23f	KSR Group GmbH 3494 GEDERSDORF Im Wirtschaftspark 15	220
14 S 156/23s	Gugler GmbH 3390 MELK Auf der Schön 2	114
10 S 21/23a	HR Group GesmbH 2544 LEOBERSDORF Aredstraße 7/B211	105

* Legende siehe Seite 2

// Branchenstatistik Niederösterreich

	SVE*	SV*	K*	VA*	Summe	Passiva [EUR]	DN*
Land- und Forstwirtschaft, Fischerei	- (-)	- (1)	5 (11)	- (5)	5 (17)	728 000,00 (3 388 000,00)	1 (2)
Bergbau, Gewinnung von Steinen und Erden	- (-)	- (-)	- (1)	- (-)	- (1)	- (102 000,00)	- (-)
Herstellung von Waren	- (1)	9 (9)	28 (25)	9 (5)	46 (40)	35 102 000,00 (101 784 000,00)	330 (464)
Energieversorgung	- (-)	- (-)	- (1)	- (-)	- (1)	- (48 000,00)	- (-)
Wasserversorgung, Abwasser- und Abfallentsorgung	- (-)	- (-)	5 (-)	- (-)	5 (-)	637 000,00 (-)	2 (-)
Bau	1 (1)	18 (9)	140 (110)	21 (24)	180 (144)	84 780 000,00 (111 364 000,00)	540 (389)
Handel	- (-)	15 (8)	118 (99)	22 (33)	155 (140)	322 952 000,00 (85 978 000,00)	4 533 (217)
Verkehr und Warenlagerung	1 (-)	2 (2)	37 (44)	13 (10)	53 (56)	10 447 000,00 (18 428 000,00)	153 (202)
Beherbergung und Gastronomie	- (1)	2 (5)	75 (52)	21 (18)	98 (76)	11 106 000,00 (17 278 000,00)	144 (155)
Information und Kommunikation	- (-)	1 (-)	16 (14)	2 (6)	19 (20)	11 649 000,00 (18 874 000,00)	92 (29)
Finanz- und Versicherungsdienstleistungen	- (-)	1 (-)	10 (7)	1 (1)	12 (8)	24 431 000,00 (2 625 000,00)	4 (-)
Grundstücks- und Wohnungswesen	- (-)	2 (-)	14 (12)	2 (2)	18 (14)	15 122 000,00 (12 821 000,00)	3 (11)
freiberufliche, wissenschaft., tech. Dienstleistungen	- (-)	- (1)	20 (16)	8 (9)	28 (26)	20 449 000,00 (36 289 000,00)	63 (24)
sonstige wirtschaftliche Dienstleistungen	1 (-)	6 (3)	58 (41)	15 (20)	80 (64)	15 075 000,00 (9 184 000,00)	241 (86)
Erziehung und Unterricht	- (-)	- (-)	5 (3)	- (-)	5 (3)	372 000,00 (699 000,00)	- (6)
Gesundheits- und Sozialwesen	- (-)	2 (1)	4 (11)	157 (149)	163 (161)	2 219 000,00 (953 000,00)	3 (11)
Kunst, Unterhaltung und Erholung	- (-)	- (1)	8 (7)	5 (5)	13 (13)	3 547 000,00 (1 145 000,00)	5 (1)
sonstige Dienstleistungen	- (-)	4 (3)	74 (52)	54 (34)	132 (89)	70 310 000,00 (18 501 000,00)	124 (100)
Dienstleistungen privater Haushalte	- (-)	- (-)	1 (-)	1 (-)	2 (-)	- (-)	- (-)
Gesamt						628 926 000,00 (439 461 000,00)	6 238 (1 697)

* Legende siehe Seite 2

Die Zahlen in Klammern sind die Vorjahreswerte.

// Übersicht der Privatinsolvenzen Niederösterreich

	SRV* + GV*		VA*		Summe Anzahl		Summe Passiva [EUR]		Passiva pro Eröffnung [EUR]	
Gesamt										
Total	1 282	(1 277)	180	(165)	1 462	(1 442)	159 518 000,00	(156 580 000,00)	124 400,00	(122 600,00)
Männer	788	(825)	113	(74)	901	(899)	118 824 000,00	(121 418 000,00)	150 700,00	(147 100,00)
Frauen	494	(452)	67	(91)	561	(543)	40 694 000,00	(35 162 000,00)	82 300,00	(77 700,00)
bis 24 Jahre										
Total	34	(23)	6	(4)	40	(27)	1 881 000,00	(1 179 000,00)	55 300,00	(51 200,00)
Männer	21	(12)	2	(3)	23	(15)	1 396 000,00	(905 000,00)	66 400,00	(75 400,00)
Frauen	13	(11)	4	(1)	17	(12)	485 000,00	(274 000,00)	37 300,00	(24 900,00)
25 - 39 Jahre										
Total	428	(430)	45	(39)	473	(469)	30 970 000,00	(27 644 000,00)	72 300,00	(64 200,00)
Männer	262	(265)	28	(17)	290	(282)	23 034 000,00	(19 958 000,00)	87 900,00	(75 300,00)
Frauen	166	(165)	17	(22)	183	(187)	7 936 000,00	(7 686 000,00)	47 800,00	(46 500,00)
40 - 59 Jahre										
Total	638	(649)	75	(63)	713	(712)	90 782 000,00	(81 286 000,00)	142 200,00	(125 200,00)
Männer	386	(415)	47	(27)	433	(442)	64 788 000,00	(61 933 000,00)	167 800,00	(149 200,00)
Frauen	252	(234)	28	(36)	280	(270)	25 994 000,00	(19 353 000,00)	103 100,00	(82 700,00)
60+ Jahre										
Total	182	(175)	17	(15)	199	(190)	35 885 000,00	(46 471 000,00)	197 100,00	(265 500,00)
Männer	119	(133)	9	(5)	128	(138)	29 606 000,00	(38 622 000,00)	248 700,00	(290 300,00)
Frauen	63	(42)	8	(10)	71	(52)	6 279 000,00	(7 849 000,00)	99 600,00	(186 800,00)
unbekannt										
Total	-	(-)	37	(44)	37	(44)	-	(-)	-	(-)
Männer	-	(-)	27	(22)	27	(22)	-	(-)	-	(-)
Frauen	-	(-)	10	(22)	10	(22)	-	(-)	-	(-)

* Legende siehe Seite 2

Die Zahlen in Klammern sind die Vorjahreswerte.



// Zusammenfassung der Insolvenzen

	2023	2022
Insolvenzen	1 978	1 840
Sanierungsverfahren mit Eigenverwaltung	2	1
Sanierungsverfahren ohne Eigenverwaltung	50	33
Konkurs	308	273
Verfahrensabweisung	225	236
Firmeninsolvenzen Gesamt	585	543
Schuldenregulierungsverfahren	1 256	1 150
Gesamtvollstreckung	20	4
Verfahrensabweisung Privatinsolvenz	117	143
Privatinsolvenzen Gesamt	1 393	1 297

// Insolvenzeröffnungen bei offenkundigen Zahlungsunfähigkeiten

Firmeninsolvenzen	2023	2022
Sanierungsverfahren mit Eigenverwaltung	-	-
Sanierungsverfahren ohne Eigenverwaltung	-	-
Konkurs	-	2
Privatinsolvenzen		
Schuldenregulierungsverfahren	15	20
Gesamtvollstreckung	4	1

// Top 5 Branchen Verfahren gesamt

		2023	2022	
=	1 (1)	Handel	54	49
↑	2 (3)	Bau	33	41
↓	3 (2)	Beherbergung und Gastronomie	33	40
↑	4 (5)	Verkehr	24	27
↓	5 (4)	Sonstige Dienstleistungen	18	6

// Antragsteller eröffnete Firmeninsolvenzen

	SVE*		SV*		K*	
Eigenantrag	2	(1)	50	(33)	169	(98)
Gläubigerantrag	-	(-)	-	(-)	139	(175)
Gesamt	2	(1)	50	(33)	308	(273)

// Rechtsformen von Unternehmensinsolvenzen

	Summe		SVE*		SV*		K*		VA*	
n. prot. Einzelunt.	300	(315)	-	(-)	27	(20)	102	(118)	171	(177)
e. U.	9	(13)	-	(-)	-	(1)	6	(8)	3	(4)
KG	22	(17)	-	(-)	-	(-)	9	(10)	13	(7)
OG	7	(11)	-	(-)	1	(-)	5	(4)	1	(7)
AG	-	(-)	-	(-)	-	(-)	-	(-)	-	(-)
GmbH	227	(175)	1	(1)	19	(11)	170	(126)	37	(37)
GmbH & Co. KG	5	(3)	-	(-)	2	(1)	3	(2)	-	(-)
Verein	6	(2)	-	(-)	1	(-)	5	(-)	-	(2)
Ges.n.b.R.	-	(-)	-	(-)	-	(-)	-	(-)	-	(-)
Genossenschaft	2	(-)	1	(-)	-	(-)	1	(-)	-	(-)
sonstiges	7	(7)	-	(-)	-	(-)	7	(5)	-	(2)
Gesamt	585	(543)	2	(1)	50	(33)	308	(273)	225	(236)

// Verfahrensbeendigungen Firmeninsolvenzen

Sanierungsplan	82	27,61%
Zahlungsplan	37	12,46%
Verteilung	122	41,08%
Nullquote	47	15,82%
Abschöpfung	3	1,01%
Sonstiges	6	2,02%
Gesamt	297	100,00%

// Verfahrensbeendigungen Privatsolvenzen

Zahlungsplan	889	72,69%
Abschöpfung	321	26,25%
Sonstiges	13	1,06%
Gesamt	1 223	100,00%

* Legende siehe Seite 2
Die Zahlen in Klammern sind die Vorjahreswerte.

// Top 10 Insolvenzen Oberösterreich nach Passiva

GZ	Name	Passiva [EUR]
20 S 61/23f	Zentrastport Österreich e.Gen. 4694 OHLSDORF Ohlsdorferstraße 10	56 000 000,00
17 S 115/23w	mglass gmbh 4221 STEYREGG Gewerbeallee 15a	43 000 000,00
17 S 70/23b	Hitzinger Electric Power GmbH 4020 LINZ Helmholtzstraße 56	25 000 000,00
17 S 9/23g	RTi Austria GmbH 4055 PUCKING Obere Landstraße 19	21 274 000,00
17 S 41/23w	Primotech Metallverarbeitung GmbH 4774 ST. MARIENKIRCHEN Gewerbestraße 8	13 000 000,00
17 S 58/23p	BMM Sports GMBH 4020 LINZ Petzoldstraße 14/1	11 500 000,00
17 S 156/23z	M-TRON GmbH 4190 BAD LEONFELDEN Gewerbepark 3	11 000 000,00
14 S 7/23m	Hochrieser GmbH 4523 NEUZEUG Voralpenstraße 26b	10 200 000,00
17 S 117/23i	Robart GmbH 4020 LINZ Friedhofstraße 4	9 500 000,00
12 S 109/22k	Privatperson 4073 WILHERING	8 616 000,00

// Top 5 Insolvenzen Oberösterreich nach Dienstnehmern

GZ	Name	DN*
17 S 70/23b	Hitzinger Electric Power GmbH 4020 LINZ Helmholtzstraße 56	169
20 S 61/23f	Zentrastport Österreich e.Gen. 4694 OHLSDORF Ohlsdorferstraße 10	131
17 S 9/23g	RTi Austria GmbH 4055 PUCKING Obere Landstraße 19	123
17 S 115/23w	mglass gmbh 4221 STEYREGG Gewerbeallee 15a	123
17 S 83/23i	WSD Reinigungs GmbH 4030 LINZ Traundorferstraße 16	112

* Legende siehe Seite 2

// Branchenstatistik Oberösterreich

	SVE*	SV*	K*	VA*	Summe	Passiva [EUR]	DN*
Land- und Forstwirtschaft, Fischerei	- (-)	1 (1)	3 (3)	2 (1)	6 (5)	1 332 000,00 (2 899 000,00)	12 (17)
Bergbau, Gewinnung von Steinen und Erden	- (-)	- (-)	- (1)	- (-)	- (1)	- (113 000,00)	- (11)
Herstellung von Waren	- (-)	5 (5)	27 (34)	2 (9)	34 (48)	77 038 000,00 (33 603 000,00)	460 (118)
Energieversorgung	- (-)	- (-)	- (2)	1 (-)	1 (2)	- (254 000,00)	- (2)
Wasserversorgung, Abwasser- und Abfallentsorgung	- (-)	- (-)	- (-)	- (1)	- (1)	- (-)	- (-)
Bau	- (-)	7 (7)	62 (49)	25 (14)	94 (70)	122 752 000,00 (45 466 000,00)	597 (354)
Handel	1 (1)	12 (5)	73 (44)	23 (36)	109 (86)	114 352 000,00 (19 511 000,00)	547 (199)
Verkehr und Warenlagerung	- (-)	4 (5)	21 (26)	16 (19)	41 (50)	10 194 000,00 (9 671 000,00)	44 (86)
Beherbergung und Gastronomie	- (-)	8 (3)	39 (39)	33 (42)	80 (84)	11 864 000,00 (18 726 000,00)	90 (206)
Information und Kommunikation	- (-)	- (-)	13 (7)	7 (3)	20 (10)	15 403 000,00 (3 140 000,00)	49 (16)
Finanz- und Versicherungsdienstleistungen	- (-)	- (-)	1 (6)	1 (5)	2 (11)	124 000,00 (1 827 000,00)	- (-)
Grundstücks- und Wohnungswesen	- (-)	1 (-)	5 (8)	1 (4)	7 (12)	9 452 000,00 (3 744 000,00)	1 (13)
freiberufliche, wissenschaftl., tech. Dienstleistungen	1 (-)	1 (5)	13 (13)	6 (4)	21 (22)	3 020 000,00 (5 234 000,00)	10 (39)
sonstige wirtschaftliche Dienstleistungen	- (-)	4 (1)	18 (20)	9 (6)	31 (27)	12 668 000,00 (10 760 000,00)	326 (53)
Erziehung und Unterricht	- (-)	- (-)	2 (1)	- (-)	2 (1)	543 000,00 (141 000,00)	5 (-)
Gesundheits- und Sozialwesen	- (-)	- (-)	1 (-)	25 (11)	26 (11)	206 000,00 (-)	2 (-)
Kunst, Unterhaltung und Erholung	- (-)	4 (-)	6 (-)	1 (4)	11 (4)	3 405 000,00 (-)	4 (-)
sonstige Dienstleistungen	- (-)	2 (1)	12 (11)	24 (53)	38 (65)	2 489 000,00 (1 789 000,00)	15 (8)
Dienstleistungen privater Haushalte	- (-)	- (-)	- (1)	- (1)	- (2)	- (122 000,00)	- (2)
Gesamt						384 842 000,00 (157 000 000,00)	2 162 (1124)

* Legende siehe Seite 2

Die Zahlen in Klammern sind die Vorjahreswerte.

// Übersicht der Privatinsolvenzen Oberösterreich

	SRV* + GV*		VA*		Summe Anzahl		Summe Passiva [EUR]		Passiva pro Eröffnung [EUR]	
.Gesamt										
Total	1 276	(1154)	117	(143)	1 393	(1297)	118 291 000,00	(106 858 000,00)	92 700,00	(92 500,00)
Männer	796	(746)	74	(85)	870	(831)	90 010 000,00	(78 807 000,00)	113 000,00	(105 600,00)
Frauen	480	(408)	43	(58)	523	(466)	28 281 000,00	(28 051 000,00)	58 900,00	(68 700,00)
bis 24 Jahre										
Total	38	(26)	9	(10)	47	(36)	1 457 000,00	(647 000,00)	38 300,00	(24 800,00)
Männer	15	(17)	4	(7)	19	(24)	599 000,00	(478 000,00)	39 900,00	(28 100,00)
Frauen	23	(9)	5	(3)	28	(12)	858 000,00	(169 000,00)	37 300,00	(18 700,00)
25 - 39 Jahre										
Total	459	(458)	38	(53)	497	(511)	32 937 000,00	(28 114 000,00)	71 700,00	(61 300,00)
Männer	295	(292)	27	(31)	322	(323)	23 987 000,00	(20 556 000,00)	81 300,00	(70 300,00)
Frauen	164	(166)	11	(22)	175	(188)	8 950 000,00	(7 558 000,00)	54 500,00	(45 500,00)
40 - 59 Jahre										
Total	626	(550)	43	(51)	669	(601)	66 680 000,00	(57 843 000,00)	106 500,00	(105 100,00)
Männer	386	(352)	25	(26)	411	(378)	52 222 000,00	(41 210 000,00)	135 200,00	(117 000,00)
Frauen	240	(198)	18	(25)	258	(223)	14 458 000,00	(16 633 000,00)	60 200,00	(84 000,00)
60+ Jahre										
Total	153	(120)	4	(9)	157	(129)	17 217 000,00	(19 952 000,00)	112 500,00	(166 200,00)
Männer	100	(85)	3	(8)	103	(93)	13 202 000,00	(16 261 000,00)	132 000,00	(191 300,00)
Frauen	53	(35)	1	(1)	54	(36)	4 015 000,00	(3 691 000,00)	75 700,00	(105 400,00)
unbekannt										
Total	-	(-)	23	(20)	23	(20)	-	(-)	-	(-)
Männer	-	(-)	15	(13)	15	(13)	-	(-)	-	(-)
Frauen	-	(-)	8	(7)	8	(7)	-	(-)	-	(-)

* Legende siehe Seite 2

Die Zahlen in Klammern sind die Vorjahreswerte.



// Zusammenfassung der Insolvenzen

	2023	2022
Insolvenzen	722	660
Sanierungsverfahren mit Eigenverwaltung	4	1
Sanierungsverfahren ohne Eigenverwaltung	16	16
Konkurs	152	146
Verfahrensabweisung	130	113
Firmeninsolvenzen Gesamt	302	276
Schuldenregulierungsverfahren	358	323
Gesamtvollstreckung	24	25
Verfahrensabweisung Privatinsolvenz	38	36
Privatinsolvenzen Gesamt	420	384

// Insolvenzeröffnungen bei offenkundigen Zahlungsunfähigkeiten

Firmeninsolvenzen	2023	2022
Sanierungsverfahren mit Eigenverwaltung	-	-
Sanierungsverfahren ohne Eigenverwaltung	-	-
Konkurs	2	2
Privatinsolvenzen		
Schuldenregulierungsverfahren	17	27
Gesamtvollstreckung	6	13

// Top 5 Branchen Verfahren gesamt

	2023	2022
↑ 1 (4) Bau	51	33
= 2 (2) Handel	49	36
↑ 3 (5) Beherbergung und Gastronomie	41	27
↓ 4 (3) Verkehr	29	34
↑ 5 (7) freiberufliche Dienstleistungen	20	20

// Antragsteller eröffnete Firmeninsolvenzen

	SVE*		SV*		K*	
Eigenantrag	4	(1)	16	(16)	78	(59)
Gläubigerantrag	-	(-)	-	(-)	74	(87)
Gesamt	4	(1)	16	(16)	152	(146)

// Rechtsformen von Unternehmensinsolvenzen

	Summe		SVE*		SV*		K*		VA*	
n. prot. Einzelunt.	151	(152)	1	(1)	10	(12)	51	(63)	89	(76)
e. U.	10	(11)	-	(-)	-	(1)	9	(6)	1	(4)
KG	7	(6)	-	(-)	-	(1)	1	(1)	6	(4)
OG	4	(7)	-	(-)	-	(-)	2	(3)	2	(4)
AG	-	(-)	-	(-)	-	(-)	-	(-)	-	(-)
GmbH	107	(85)	2	(-)	6	(2)	74	(61)	25	(22)
GmbH & Co. KG	5	(1)	1	(-)	-	(-)	2	(1)	2	(-)
Verein	6	(-)	-	(-)	-	(-)	1	(-)	5	(-)
Ges.n.b.R.	-	(-)	-	(-)	-	(-)	-	(-)	-	(-)
Genossenschaft	1	(-)	-	(-)	-	(-)	1	(-)	-	(-)
sonstiges	11	(14)	-	(-)	-	(-)	11	(11)	-	(3)
Gesamt	302	(276)	4	(1)	16	(16)	152	(146)	130	(113)

// Verfahrensbeendigungen Firmeninsolvenzen

Sanierungsplan	63	39,87%
Zahlungsplan	5	3,16%
Verteilung	41	25,95%
Nullquote	41	25,95%
Abschöpfung	1	0,63%
Sonstiges	7	4,43%
Gesamt	158	100,00%

// Verfahrensbeendigungen Privatinsolvenzen

Zahlungsplan	228	67,06%
Abschöpfung	107	31,47%
Sonstiges	5	1,47%
Gesamt	340	100,00%

* Legende siehe Seite 2
Die Zahlen in Klammern sind die Vorjahreswerte.

// Top 10 Insolvenzen Salzburg nach Passiva

GZ	Name	Passiva [EUR]
23 S 31/23p	Alba Tooling & Engineering GmbH 5552 FORSTAU Winkl 133	15 600 000,00
44 S 30/23w	Schneiders Bekleidung Gesellschaft m.b.H. 5020 SALZBURG Aribonenstraße 27	14 811 000,00
71 S 115/23v	HygCen Austria GmbH 5620 SCHWARZACH Sportplatzstraße 1	7 566 000,00
44 S 35/23f	Gishamer Maschinenbau GmbH 5205 SCHLEEDORF Lengried 32	7 112 000,00
71 S 147/23z	BVD Gastro GmbH 5400 HALLEIN Wallnerweg 8	4 300 000,00
71 S 62/23z	VST Engineering GmbH 5710 KAPRUN Gmachlstraße 7/11	4 018 000,00
71 S 106/23w	CMB Projekt Holding GmbH 5020 SALZBURG Karl-Emminger-Straße 23	3 015 000,00
71 S 153/23g	Stadtbaumeister Wagner + Partner Consulting GmbH 5020 SALZBURG Glangasse 6	3 000 000,00
71 S 155/23a	Einzelunternehmen 5112 LAMPRECHTSHAUSEN	2 500 000,00
23 S 28/23x	Adelsberger Textilhaus GmbH 5600 ST. JOHANN IM PONGAU Hauptstraße 20	1 600 000,00

// Top 5 Insolvenzen Salzburg nach Dienstnehmern

GZ	Name	DN*
23 S 31/23p	Alba Tooling & Engineering GmbH 5552 FORSTAU Winkl 133	146
44 S 30/23w	Schneiders Bekleidung Gesellschaft m.b.H. 5020 SALZBURG Aribonenstraße 27	104
23 S 28/23x	Adelsberger Textilhaus GmbH 5600 ST. JOHANN IM PONGAU Hauptstraße 20	55
44 S 35/23f	Gishamer Maschinenbau GmbH 5205 SCHLEEDORF Lengried 32	41
44 S 10/23d	DGJT GmbH 5101 BERGHEIM BEI SALZBURG Kasern 4	20

* Legende siehe Seite 2

// Branchenstatistik Salzburg

	SVE*	SV*	K*	VA*	Summe	Passiva [EUR]	DN*
Land- und Forstwirtschaft, Fischerei	- (-)	- (-)	1 (2)	- (-)	1 (2)	314 000,00 (493 000,00)	- (-)
Bergbau, Gewinnung von Steinen und Erden	- (-)	- (-)	- (-)	- (-)	- (-)	- (-)	- (-)
Herstellung von Waren	- (-)	3 (-)	3 (9)	2 (4)	8 (13)	40 119 000,00 (3 185 000,00)	352 (29)
Energieversorgung	- (-)	- (-)	1 (-)	- (-)	1 (-)	582 000,00 (-)	1 (-)
Wasserversorgung, Abwasser- und Abfallentsorgung	- (-)	- (-)	- (-)	- (-)	- (-)	- (-)	- (-)
Bau	- (-)	- (2)	39 (21)	12 (10)	51 (33)	13 744 000,00 (7 040 000,00)	95 (105)
Handel	- (-)	2 (3)	27 (26)	20 (7)	49 (36)	6 610 000,00 (6 377 000,00)	36 (22)
Verkehr und Warenlagerung	1 (-)	3 (3)	11 (13)	14 (18)	29 (34)	3 031 000,00 (6 118 000,00)	65 (76)
Beherbergung und Gastronomie	- (-)	2 (1)	24 (14)	15 (12)	41 (27)	12 965 000,00 (3 528 000,00)	130 (59)
Information und Kommunikation	- (-)	1 (2)	3 (4)	2 (2)	6 (8)	1 121 000,00 (616 000,00)	7 (4)
Finanz- und Versicherungsdienstleistungen	- (-)	- (-)	4 (7)	3 (3)	7 (10)	2 870 000,00 (5 157 000,00)	- (15)
Grundstücks- und Wohnungswesen	1 (-)	1 (-)	6 (4)	2 (2)	10 (6)	5 681 000,00 (25 300 000,00)	4 (90)
freiberufliche, wissenschaft., tech. Dienstleistungen	2 (1)	2 (4)	10 (8)	6 (7)	20 (20)	7 095 000,00 (1 657 000,00)	24 (13)
sonstige wirtschaftliche Dienstleistungen	- (-)	1 (1)	9 (16)	8 (20)	18 (37)	2 543 000,00 (12 534 000,00)	24 (66)
Erziehung und Unterricht	- (-)	- (-)	- (-)	- (-)	- (-)	- (-)	- (-)
Gesundheits- und Sozialwesen	- (-)	- (-)	1 (1)	7 (8)	8 (9)	7 565 000,00 (6 000,00)	14 (-)
Kunst, Unterhaltung und Erholung	- (-)	- (-)	2 (3)	4 (6)	6 (9)	155 000,00 (528 000,00)	- (-)
sonstige Dienstleistungen	- (-)	- (-)	2 (6)	5 (15)	7 (21)	1 968 000,00 (510 000,00)	17 (6)
Dienstleistungen privater Haushalte	- (-)	- (-)	- (-)	- (-)	- (-)	- (-)	- (-)
Gesamt						106 363 000,00 (73 049 000,00)	769 (485)

* Legende siehe Seite 2

Die Zahlen in Klammern sind die Vorjahreswerte.

// Übersicht der Privatinsolvenzen Salzburg

	SRV* + GV*		VA*		Summe Anzahl		Summe Passiva [EUR]		Passiva pro Eröffnung [EUR]	
Gesamt										
Total	382	(348)	38	(36)	420	(384)	37 532 000,00	(47 122 000,00)	98 200,00	(135 400,00)
Männer	247	(219)	25	(30)	272	(249)	26 382 000,00	(27 627 000,00)	106 800,00	(126 100,00)
Frauen	135	(129)	13	(6)	148	(135)	11 150 000,00	(19 495 000,00)	82 500,00	(151 100,00)
bis 24 Jahre										
Total	9	(8)	-	(1)	9	(9)	292 000,00	(227 000,00)	32 400,00	(28 300,00)
Männer	5	(3)	-	(1)	5	(4)	183 000,00	(200 000,00)	36 600,00	(66 600,00)
Frauen	4	(5)	-	(-)	4	(5)	109 000,00	(27 000,00)	27 200,00	(5 400,00)
25 - 39 Jahre										
Total	127	(118)	11	(12)	138	(130)	7 329 000,00	(8 624 000,00)	57 700,00	(73 000,00)
Männer	82	(78)	8	(10)	90	(88)	5 208 000,00	(6 554 000,00)	63 500,00	(84 000,00)
Frauen	45	(40)	3	(2)	48	(42)	2 121 000,00	(2 070 000,00)	47 100,00	(51 700,00)
40 - 59 Jahre										
Total	182	(169)	20	(18)	202	(187)	22 446 000,00	(19 622 000,00)	123 300,00	(116 100,00)
Männer	114	(103)	12	(14)	126	(117)	15 403 000,00	(10 469 000,00)	135 100,00	(101 600,00)
Frauen	68	(66)	8	(4)	76	(70)	7 043 000,00	(9 153 000,00)	103 500,00	(138 600,00)
60+ Jahre										
Total	64	(53)	5	(3)	69	(56)	7 465 000,00	(18 649 000,00)	116 600,00	(351 800,00)
Männer	46	(35)	4	(3)	50	(38)	5 588 000,00	(10 404 000,00)	121 400,00	(297 200,00)
Frauen	18	(18)	1	(-)	19	(18)	1 877 000,00	(8 245 000,00)	104 200,00	(458 000,00)
unbekannt										
Total	-	(-)	2	(2)	2	(2)	-	(-)	-	(-)
Männer	-	(-)	1	(2)	1	(2)	-	(-)	-	(-)
Frauen	-	(-)	1	(-)	1	(-)	-	(-)	-	(-)

* Legende siehe Seite 2

Die Zahlen in Klammern sind die Vorjahreswerte.


// Zusammenfassung der Insolvenzen

	2023	2022
Insolvenzen	1 094	996
Sanierungsverfahren mit Eigenverwaltung	2	(-)
Sanierungsverfahren ohne Eigenverwaltung	8	3
Konkurs	178	173
Verfahrensabweisung	156	138
Firmeninsolvenzen Gesamt	344	314
Schuldenregulierungsverfahren	639	607
Gesamtvollstreckung	39	32
Verfahrensabweisung Privatinsolvenz	72	43
Privatinsolvenzen Gesamt	750	682

// Insolvenzeröffnungen bei offenkundigen Zahlungsunfähigkeiten

Firmeninsolvenzen	2023	2022
Sanierungsverfahren mit Eigenverwaltung	-	-
Sanierungsverfahren ohne Eigenverwaltung	1	-
Konkurs	1	2
Privatinsolvenzen		
Schuldenregulierungsverfahren	50	47
Gesamtvollstreckung	30	21

// Top 5 Branchen Verfahren gesamt

			2023	2022	
=	1	(1)	Beherbergung und Gastronomie	52	57
↑	2	(5)	Sonstige Dienstleistungen	48	28
=	3	(3)	Handel	44	39
↓	4	(2)	Bau	38	46
↓	5	(4)	wirtschaftliche Dienstleistungen	34	30

// Antragsteller eröffnete Firmeninsolvenzen

	SVE*		SV*		K*	
Eigenantrag	2	(-)	8	(3)	76	(42)
Gläubigerantrag	-	(-)	-	(-)	102	(131)
Gesamt	2	(-)	8	(3)	178	(173)

// Rechtsformen von Unternehmensinsolvenzen

	Summe		SVE*		SV*		K*		VA*	
n. prot. Einzelunt.	205	(196)	-	(-)	-	(1)	77	(89)	128	(106)
e. U.	4	(7)	-	(-)	1	(1)	3	(4)	-	(2)
KG	9	(9)	-	(-)	-	(-)	3	(5)	6	(4)
OG	7	(8)	-	(-)	-	(-)	6	(1)	1	(7)
AG	-	(-)	-	(-)	-	(-)	-	(-)	-	(-)
GmbH	111	(84)	2	(-)	7	(1)	81	(66)	21	(17)
GmbH & Co. KG	-	(1)	-	(-)	-	(-)	-	(1)	-	(-)
Verein	1	(1)	-	(-)	-	(-)	1	(-)	-	(1)
Ges.n.b.R.	-	(-)	-	(-)	-	(-)	-	(-)	-	(-)
Genossenschaft	-	(-)	-	(-)	-	(-)	-	(-)	-	(-)
sonstiges	7	(7)	-	(-)	-	(-)	7	(6)	-	(1)
Gesamt	344	(313)	2	(-)	8	(3)	178	(172)	156	(138)

// Verfahrensbeendigungen Firmeninsolvenzen

Sanierungsplan	39	23,64%
Zahlungsplan	25	15,15%
Verteilung	54	32,73%
Nullquote	40	24,24%
Abschöpfung	3	1,82%
Sonstiges	4	2,42%
Gesamt	165	100,00%

// Verfahrensbeendigungen Privatinsolvenzen

Zahlungsplan	387	64,61%
Abschöpfung	198	33,06%
Sonstiges	14	2,34%
Gesamt	599	100,00%

* Legende siehe Seite 2
Die Zahlen in Klammern sind die Vorjahreswerte.

// Top 10 Insolvenzen Tirol nach Passiva

GZ	Name	Passiva [EUR]
19 S 6/23i	Pharmazeutische Fabrik Montavit GmbH 6067 ABSAM Salzbergstraße 96	45 208 000,00
19 S 79/23z	Geppert GmbH 6060 HALL IN TIROL Geppertstraße 6	33 776 000,00
19 S 51/23g	LDB Lienzer Dolomiten Beteiligungsges. mbH 9900 LIENZ Rosengasse 3	14 496 000,00
19 S 55/23w	MUT Entsorgungsdienst GmbH 6341 EBBS Schanz 15 - 17	10 793 000,00
19 S 20/23y	kitzVenture GmbH 6370 KITZBÜHEL Untere Gänsbachgasse 9	9 511 000,00
7 S 35/23s	Greenstorm Mobility GmbH 6330 KUFSTEIN Weidach 4	8 438 000,00
7 S 20/23k	GemNova Dienstleistungs GmbH 6020 INNSBRUCK Adamgasse 7 a	7 717 000,00
19 S 118/23k	Sotour Maximilian GmbH 6534 SERFAUS Herrenanger 4	6 000 000,00
7 S 37/23k	GemNova Bildungspool Tirol gemeinnützige GmbH 6020 INNSBRUCK Adamgasse 7 a	4 153 000,00
6 S 13/23h	Privatperson 6410 TELFS	3 824 000,00

// Top 5 Insolvenzen Tirol nach Dienstnehmern

GZ	Name	DN*
7 S 37/23k	GemNova Bildungspool Tirol gemeinnützige GmbH 6020 INNSBRUCK Adamgasse 7 a	591
19 S 6/23i	Pharmazeutische Fabrik Montavit GmbH 6067 ABSAM Salzbergstraße 96	242
7 S 20/23k	GemNova Dienstleistungs GmbH 6020 INNSBRUCK Adamgasse 7 a	66
19 S 79/23z	Geppert GmbH 6060 HALL IN TIROL Geppertstraße 6	59
7 S 49/23z	Rainer Pastätter Restaurant GmbH 6130 SCHWAZ Wopfnerstraße 5	37

* Legende siehe Seite 2

// Branchenstatistik Tirol

	SVE*	SV*	K*	VA*	Summe	Passiva [EUR]	DN*
Land- und Forstwirtschaft, Fischerei	- (-)	- (-)	1 (3)	1 (1)	2 (4)	135 000,00 (1 416 000,00)	- (4)
Bergbau, Gewinnung von Steinen und Erden	- (-)	- (-)	- (1)	- (-)	- (1)	- (69 000,00)	- (2)
Herstellung von Waren	1 (-)	2 (-)	9 (11)	6 (1)	18 (12)	51 734 000,00 (14 883 000,00)	300 (91)
Energieversorgung	- (-)	- (-)	- (-)	- (-)	- (-)	- (-)	- (-)
Wasserversorgung, Abwasser- und Abfallentsorgung	- (-)	- (-)	4 (-)	- (1)	4 (1)	16 368 000,00 (-)	66 (-)
Bau	- (-)	2 (-)	30 (30)	6 (16)	38 (46)	18 907 000,00 (8 569 000,00)	40 (84)
Handel	- (-)	1 (1)	21 (25)	22 (13)	44 (39)	10 194 000,00 (24 179 000,00)	50 (75)
Verkehr und Warenlagerung	- (-)	1 (-)	9 (13)	12 (12)	22 (25)	3 817 000,00 (3 562 000,00)	47 (48)
Beherbergung und Gastronomie	1 (-)	1 (-)	32 (37)	18 (20)	52 (57)	26 710 000,00 (29 350 000,00)	141 (155)
Information und Kommunikation	- (-)	- (-)	5 (3)	4 (2)	9 (5)	818 000,00 (1 210 000,00)	6 (7)
Finanz- und Versicherungsdienstleistungen	- (-)	1 (-)	4 (2)	1 (3)	6 (5)	24 222 000,00 (1 379 000,00)	5 (4)
Grundstücks- und Wohnungswesen	- (-)	- (1)	5 (10)	2 (5)	7 (16)	5 085 000,00 (20 784 000,00)	- (7)
freiberufliche, wissenschaft., tech. Dienstleistungen	- (-)	- (1)	7 (9)	6 (3)	13 (13)	34 684 000,00 (5 191 000,00)	63 (12)
sonstige wirtschaftliche Dienstleistungen	- (-)	- (-)	19 (9)	15 (21)	34 (30)	14 652 000,00 (4 931 000,00)	95 (19)
Erziehung und Unterricht	- (-)	- (-)	1 (-)	- (-)	1 (-)	180 000,00 (-)	- (-)
Gesundheits- und Sozialwesen	- (-)	- (-)	5 (1)	3 (4)	8 (5)	5 274 000,00 (871 000,00)	598 (36)
Kunst, Unterhaltung und Erholung	- (-)	- (-)	6 (2)	3 (5)	9 (7)	3 879 000,00 (764 000,00)	44 (3)
sonstige Dienstleistungen	- (-)	- (-)	15 (8)	33 (20)	48 (28)	12 786 000,00 (1 558 000,00)	88 (10)
Dienstleistungen privater Haushalte	- (-)	- (-)	- (-)	- (-)	- (-)	- (-)	- (-)
Gesamt						229 445 000,00 (118 716 000,00)	1 543 (557)

* Legende siehe Seite 2

Die Zahlen in Klammern sind die Vorjahreswerte.

// Übersicht der Privatinsolvenzen Tirol

	SRV* + GV*		VA*		Summe Anzahl		Summe Passiva [EUR]		Passiva pro Eröffnung [EUR]	
.Gesamt										
Total	678	(639)	72	(43)	750	(682)	69 365 000,00	(87 500 000,00)	102 300,00	(136 900,00)
Männer	417	(422)	47	(32)	464	(454)	50 667 000,00	(56 335 000,00)	121 500,00	(133 400,00)
Frauen	261	(217)	25	(11)	286	(228)	18 698 000,00	(31 165 000,00)	71 600,00	(143 600,00)
bis 24 Jahre										
Total	15	(13)	3	(1)	18	(14)	1 654 000,00	(485 000,00)	110 200,00	(37 300,00)
Männer	8	(6)	-	(-)	8	(6)	1 462 000,00	(246 000,00)	182 700,00	(41 000,00)
Frauen	7	(7)	3	(1)	10	(8)	192 000,00	(239 000,00)	27 400,00	(34 100,00)
25 - 39 Jahre										
Total	237	(211)	21	(15)	258	(226)	14 605 000,00	(15 266 000,00)	61 600,00	(72 300,00)
Männer	144	(145)	19	(12)	163	(157)	9 454 000,00	(10 675 000,00)	65 600,00	(73 600,00)
Frauen	93	(66)	2	(3)	95	(69)	5 151 000,00	(4 591 000,00)	55 300,00	(69 500,00)
40 - 59 Jahre										
Total	325	(329)	14	(9)	339	(338)	36 169 000,00	(53 600 000,00)	111 200,00	(162 900,00)
Männer	200	(209)	9	(6)	209	(215)	25 756 000,00	(28 981 000,00)	128 700,00	(138 600,00)
Frauen	125	(120)	5	(3)	130	(123)	10 413 000,00	(24 619 000,00)	83 300,00	(205 100,00)
60+ Jahre										
Total	101	(86)	8	(5)	109	(91)	16 937 000,00	(18 149 000,00)	167 600,00	(211 000,00)
Männer	65	(62)	6	(5)	71	(67)	13 995 000,00	(16 433 000,00)	215 300,00	(265 000,00)
Frauen	36	(24)	2	(-)	38	(24)	2 942 000,00	(1 716 000,00)	81 700,00	(71 500,00)
unbekannt										
Total	-	(-)	26	(13)	26	(13)	-	(-)	-	(-)
Männer	-	(-)	13	(9)	13	(9)	-	(-)	-	(-)
Frauen	-	(-)	13	(4)	13	(4)	-	(-)	-	(-)

* Legende siehe Seite 2

Die Zahlen in Klammern sind die Vorjahreswerte.



// Zusammenfassung der Insolvenzen

	2023	2022
Insolvenzen	657	527
Sanierungsverfahren mit Eigenverwaltung	3	1
Sanierungsverfahren ohne Eigenverwaltung	2	4
Konkurs	75	66
Verfahrensabweisung	51	42
Firmeninsolvenzen Gesamt	131	113
Schuldenregulierungsverfahren	422	346
Gesamtvollstreckung	51	10
Verfahrensabweisung Privatinsolvenz	53	58
Privatinsolvenzen Gesamt	526	414

// Insolvenzeröffnungen bei offenkundigen Zahlungsunfähigkeiten

Firmeninsolvenzen	2023	2022
Sanierungsverfahren mit Eigenverwaltung	-	-
Sanierungsverfahren ohne Eigenverwaltung	-	-
Konkurs	-	1
Privatinsolvenzen		
Schuldenregulierungsverfahren	9	16
Gesamtvollstreckung	25	9

// Top 5 Branchen Verfahren gesamt

		2023	2022
↑ 1	(3) Handel	24	14
↑ 2	(5) Beherbergung und Gastronomie	23	10
↑ 3	(6) Sonstige Dienstleistungen	19	9
↓ 4	(1) Bau	11	16
↓ 5	(4) Verkehr	10	13

// Antragsteller eröffnete Firmeninsolvenzen

	SVE*		SV*		K*	
Eigenantrag	3	(1)	2	(4)	20	(20)
Gläubigerantrag	-	(-)	-	(-)	55	(46)
Gesamt	3	(1)	2	(4)	75	(66)

// Rechtsformen von Unternehmensinsolvenzen

	Summe		SVE*		SV*		K*		VA*	
n. prot. Einzelunt.	77	(54)	-	(-)	1	(3)	39	(26)	37	(25)
e. U.	6	(9)	1	(-)	-	(-)	5	(4)	-	(5)
KG	1	(2)	-	(-)	-	(-)	-	(2)	1	(-)
OG	4	(2)	-	(-)	-	(-)	1	(1)	3	(1)
AG	-	(-)	-	(-)	-	(-)	-	(-)	-	(-)
GmbH	40	(41)	2	(1)	1	(1)	29	(29)	8	(10)
GmbH & Co. KG	1	(2)	-	(-)	-	(-)	1	(2)	-	(-)
Verein	-	(-)	-	(-)	-	(-)	-	(-)	-	(-)
Ges.n.b.R.	-	(-)	-	(-)	-	(-)	-	(-)	-	(-)
Genossenschaft	-	(-)	-	(-)	-	(-)	-	(-)	-	(-)
sonstiges	2	(3)	-	(-)	-	(-)	-	(2)	2	(1)
Gesamt	131	(113)	3	(1)	2	(4)	75	(66)	51	(42)

// Verfahrensbeendigungen Firmeninsolvenzen

Sanierungsplan	21	34,43%
Zahlungsplan	6	9,84%
Verteilung	20	32,79%
Nullquote	11	18,03%
Abschöpfung	2	3,28%
Sonstiges	1	1,64%
Gesamt	61	100,00%

// Verfahrensbeendigungen Privatinsolvenzen

Zahlungsplan	277	67,89%
Abschöpfung	129	31,62%
Sonstiges	2	0,49%
Gesamt	408	100,00%

* Legende siehe Seite 2
Die Zahlen in Klammern sind die Vorjahreswerte.

// Top 10 Insolvenzen Vorarlberg nach Passiva

GZ	Name	Passiva [EUR]
13 S 2/23h	myRobotcenter GmbH 6845 HOHENEMS Schwefelbadstraße 2	13 957 000,00
13 S 19/23h	O.V.E.R. GmbH in Liqu. 6850 DORNBIRN Steinebach 18	10 970 000,00
13 S 23/23x	IBUSOSKI BAU GmbH 4320 PERG Magazinstraße 12	9 492 000,00
13 S 20/23f	COMINO Unternehmensberatung Erwachsenenbildung GmbH 6900 BREGENZ Wolfeggstraße 11	4 549 000,00
14 S 65/23d	Privatperson 6850 DORNBIRN	3 917 000,00
13 S 27/23k	Paze Industries GmbH 6850 DORNBIRN Hintere Achmühlerstraße 1a	2 570 000,00
14 S 16/23z	Einzelunternehmen 6890 LUSTENAU	2 244 000,00
13 S 15/23w	MP Kreativ Verputz GmbH 6971 HARD Hofsteigstraße 88a	1 649 000,00
13 S 24/23v	BPC GmbH 6833 WEILER Buxera 22a	1 579 000,00
14 S 38/23k	Einzelunternehmen 6884 DAMÜLS	1 500 000,00

// Top 5 Insolvenzen Vorarlberg nach Dienstnehmern

GZ	Name	DN*
13 S 23/23x	IBUSOSKI BAU GmbH 4320 PERG Magazinstraße 12	29
14 S 28/23i	Bechter Gesellschaft mbH 6900 BREGENZ Kirchstraße 15	26
13 S 26/23p	MONTFORT Kunststofftechnik GmbH 6842 KOBLACH Bundesstraße 15	25
13 S 15/23w	MP Kreativ Verputz GmbH 6971 HARD Hofsteigstraße 88a	23
13 S 33/23t	Ertürk Mukattes e.U. 6850 DORNBIRN Hatlerstraße 8a	23

* Legende siehe Seite 2

// Branchenstatistik Vorarlberg

	SVE*	SV*	K*	VA*	Summe	Passiva [EUR]	DN*
Land- und Forstwirtschaft, Fischerei	- (-)	- (-)	- (-)	- (-)	- (-)	- (-)	- (-)
Bergbau, Gewinnung von Steinen und Erden	- (-)	- (-)	- (-)	- (-)	- (-)	- (-)	- (-)
Herstellung von Waren	- (-)	- (-)	9 (8)	- (-)	9 (8)	7 317 000,00	(104 560 000,00) 44 (280)
Energieversorgung	- (-)	- (-)	- (-)	- (-)	- (-)	- (-)	- (-)
Wasserversorgung, Abwasser- und Abfallentsorgung	- (-)	- (-)	- (-)	- (1)	- (1)	- (-)	- (-)
Bau	- (-)	1 (3)	9 (10)	1 (3)	11 (16)	14 162 000,00	(24 984 000,00) 92 (43)
Handel	1 (1)	- (-)	15 (9)	8 (4)	24 (14)	24 040 000,00	(5 210 000,00) 70 (37)
Verkehr und Warenlagerung	- (-)	- (-)	8 (8)	2 (5)	10 (13)	1 808 000,00	(2 684 000,00) 8 (14)
Beherbergung und Gastronomie	1 (-)	- (-)	16 (7)	6 (3)	23 (10)	8 128 000,00	(2 836 000,00) 73 (51)
Information und Kommunikation	- (-)	1 (-)	4 (-)	- (-)	5 (-)	1 325 000,00	(-) 10 (-)
Finanz- und Versicherungsdienstleistungen	- (-)	- (-)	1 (2)	1 (-)	2 (2)	77 000,00	(905 000,00) - (-)
Grundstücks- und Wohnungswesen	- (-)	- (-)	2 (2)	- (-)	2 (2)	608 000,00	(15 712 000,00) - (-)
freiberufliche, wissenschaft., tech. Dienstleistungen	1 (-)	- (1)	2 (2)	1 (1)	4 (4)	11 059 000,00	(382 000,00) 5 (1)
sonstige wirtschaftliche Dienstleistungen	- (-)	- (-)	4 (10)	4 (5)	8 (15)	817 000,00	(5 730 000,00) 3 (89)
Erziehung und Unterricht	- (-)	- (-)	2 (1)	- (-)	2 (1)	4 840 000,00	(218 000,00) 20 (20)
Gesundheits- und Sozialwesen	- (-)	- (-)	- (-)	3 (2)	3 (2)	- (-)	(-) - (-)
Kunst, Unterhaltung und Erholung	- (-)	- (-)	- (2)	- (-)	- (2)	- (145 000,00)	(-) - (-)
sonstige Dienstleistungen	- (-)	- (-)	3 (3)	16 (6)	19 (9)	1 470 000,00	(8 172 000,00) - (1)
Dienstleistungen privater Haushalte	- (-)	- (-)	- (-)	- (-)	- (-)	- (-)	(-) - (-)
Gesamt						75 651 000,00	(171 538 000,00) 325 (536)

* Legende siehe Seite 2

Die Zahlen in Klammern sind die Vorjahreswerte.

// Übersicht der Privatinsolvenzen Vorarlberg

	SRV* + GV*		VA*		Summe Anzahl		Summe Passiva [EUR]		Passiva pro Eröffnung [EUR]	
.Gesamt										
Total	473	(356)	53	(58)	526	(414)	39 713 000,00	(34 092 000,00)	83 900,00	(95 700,00)
Männer	295	(231)	43	(39)	338	(270)	30 022 000,00	(27 374 000,00)	101 700,00	(118 500,00)
Frauen	178	(125)	10	(19)	188	(144)	9 691 000,00	(6 718 000,00)	54 400,00	(53 700,00)
bis 24 Jahre										
Total	11	(7)	2	(1)	13	(8)	760 000,00	(139 000,00)	69 000,00	(19 800,00)
Männer	6	(2)	1	(-)	7	(2)	648 000,00	(72 000,00)	108 000,00	(36 000,00)
Frauen	5	(5)	1	(1)	6	(6)	112 000,00	(67 000,00)	22 400,00	(13 400,00)
25 - 39 Jahre										
Total	179	(137)	10	(10)	189	(147)	10 372 000,00	(7 432 000,00)	57 900,00	(54 200,00)
Männer	108	(88)	8	(8)	116	(96)	7 173 000,00	(5 723 000,00)	66 400,00	(65 000,00)
Frauen	71	(49)	2	(2)	73	(51)	3 199 000,00	(1 709 000,00)	45 000,00	(34 800,00)
40 - 59 Jahre										
Total	224	(175)	11	(18)	235	(193)	22 399 000,00	(18 739 000,00)	99 900,00	(107 000,00)
Männer	140	(115)	10	(13)	150	(128)	16 987 000,00	(14 457 000,00)	121 300,00	(125 700,00)
Frauen	84	(60)	1	(5)	85	(65)	5 412 000,00	(4 282 000,00)	64 400,00	(71 300,00)
60+ Jahre										
Total	59	(37)	2	(1)	61	(38)	6 182 000,00	(7 782 000,00)	104 700,00	(210 300,00)
Männer	41	(26)	2	(-)	43	(26)	5 214 000,00	(7 122 000,00)	127 100,00	(273 900,00)
Frauen	18	(11)	-	(1)	18	(12)	968 000,00	(660 000,00)	53 700,00	(60 000,00)
unbekannt										
Total	-	(-)	28	(28)	28	(28)	-	(-)	-	(-)
Männer	-	(-)	22	(18)	22	(18)	-	(-)	-	(-)
Frauen	-	(-)	6	(10)	6	(10)	-	(-)	-	(-)

* Legende siehe Seite 2

Die Zahlen in Klammern sind die Vorjahreswerte.



// Zusammenfassung der Insolvenzen

	2023	2022
Insolvenzen	391	318
Sanierungsverfahren mit Eigenverwaltung	-	1
Sanierungsverfahren ohne Eigenverwaltung	5	10
Konkurs	108	78
Verfahrensabweisung	107	80
Firmeninsolvenzen Gesamt	220	169
Schuldenregulierungsverfahren	156	131
Gesamtvollstreckung	5	7
Verfahrensabweisung Privatinsolvenz	10	11
Privatinsolvenzen Gesamt	171	149

// Insolvenzeröffnungen bei offenkundigen Zahlungsunfähigkeiten

Firmeninsolvenzen	2023	2022
Sanierungsverfahren mit Eigenverwaltung	-	-
Sanierungsverfahren ohne Eigenverwaltung	-	-
Konkurs	-	-
Privatinsolvenzen		
Schuldenregulierungsverfahren	11	7
Gesamtvollstreckung	1	7

// Top 5 Branchen Verfahren gesamt

			2023	2022	
↑	1	(3)	Gesundheits- und Sozialwesen	37	20
↓	2	(1)	Bau	32	32
↑	3	(5)	Sonstige Dienstleistungen	24	15
↓	4	(2)	Handel	21	29
↑	5	(4)	Beherbergung und Gastronomie	20	18

// Antragsteller eröffnete Firmeninsolvenzen

		SVE*		SV*		K*
Eigenantrag	-	(1)	5	(10)	52	(30)
Gläubigerantrag	-	(-)	-	(-)	56	(48)
Gesamt	-	(1)	5	(10)	108	(78)

// Rechtsformen von Unternehmensinsolvenzen

	Summe		SVE*		SV*		K*		VA*	
n. prot. Einzelunt.	132	(98)	-	(-)	1	(3)	42	(31)	89	(64)
e. U.	-	(-)	-	(-)	-	(-)	-	(-)	-	(-)
KG	2	(3)	-	(-)	-	(-)	1	(1)	1	(2)
OG	-	(-)	-	(-)	-	(-)	-	(-)	-	(-)
AG	-	(-)	-	(-)	-	(-)	-	(-)	-	(-)
GmbH	70	(60)	-	(1)	4	(7)	54	(39)	12	(13)
GmbH & Co. KG	3	(1)	-	(-)	-	(-)	3	(1)	-	(-)
Verein	3	(1)	-	(-)	-	(-)	-	(1)	3	(-)
Ges.n.b.R.	-	(-)	-	(-)	-	(-)	-	(-)	-	(-)
Genossenschaft	-	(-)	-	(-)	-	(-)	-	(-)	-	(-)
sonstiges	10	(6)	-	(-)	-	(-)	8	(5)	2	(1)
Gesamt	220	(169)	-	(1)	5	(10)	108	(78)	107	(80)

// Verfahrensbeendigungen Firmeninsolvenzen

Sanierungsplan	26	30,23%
Zahlungsplan	5	5,81%
Verteilung	20	23,26%
Nullquote	27	31,40%
Abschöpfung	-	0,00%
Sonstiges	8	9,30%
Gesamt	86	100,00%

// Verfahrensbeendigungen Privatinsolvenzen

Zahlungsplan	99	67,35%
Abschöpfung	41	27,89%
Sonstiges	7	4,76%
Gesamt	147	100,00%

* Legende siehe Seite 2
Die Zahlen in Klammern sind die Vorjahreswerte.

// Top 10 Insolvenzen Burgenland nach Passiva

GZ	Name	Passiva [EUR]
5 S 16/23x	Privatperson 7323 RITZING	12 715 000,00
26 S 94/23k	Böhm Transportgesellschaft m.b.H. 7100 NEUSIEDL AM SEE Neubergstraße 1	8 300 000,00
26 S 112/23g	Westerhouse Recycling GmbH 7210 MATTERSBURG Michael Koch Straße 5	7 000 000,00
26 S 14/23w	ETAS-Elektrotechnik GmbH 7210 MATTERSBURG Süd-Ost-Gasse 3	6 684 000,00
26 S 79/23d	DFT Dach- und Fassadentechnik GmbH 7210 MATTERSBURG Eisenstädterstraße 24	3 615 000,00
3 S 15/23f	Privatperson 7121 WEIDEN AM SEE	3 447 000,00
26 S 4/23z	Bäckerei Cafe Konditorei Hütter GmbH 8380 JENNERSDORF Hauptstraße 1	2 594 000,00
3 S 5/23d	Privatperson 7210 MATTERSBURG	2 172 000,00
26 S 54/23b	G1-Personal & Transporte GmbH 7411 MARKT ALLHAU Wolfauerstraße 101/8 und 9	1 453 000,00
26 S 95/23g	MG Logistics GmbH 7053 HORNSTEIN Eisenstädter Straße 3/3	1 237 000,00

// Top 5 Insolvenzen Burgenland nach Dienstnehmern

GZ	Name	DN*
26 S 4/23z	Bäckerei Cafe Konditorei Hütter GmbH 8380 JENNERSDORF Hauptstraße 1	45
26 S 14/23w	ETAS-Elektrotechnik GmbH 7210 MATTERSBURG Süd-Ost-Gasse 3	34
26 S 95/23g	MG Logistics GmbH 7053 HORNSTEIN Eisenstädter Straße 3/3	34
26 S 101/23i	Altenbetreuung DGW gemeinnützige GmbH 7202 BAD SAUERBRUNN Kirchengasse 6	26
26 S 54/23b	G1-Personal & Transporte GmbH 7411 MARKT ALLHAU Wolfauerstraße 101/8 und 9	15

* Legende siehe Seite 2

// Branchenstatistik Burgenland

	SVE*	SV*	K*	VA*	Summe	Passiva [EUR]	DN*
Land- und Forstwirtschaft, Fischerei	- (-)	- (1)	2 (2)	- (1)	2 (4)	547 000,00 (10 208 000,00)	1 (50)
Bergbau, Gewinnung von Steinen und Erden	- (-)	- (-)	- (-)	- (-)	- (-)	- (-)	- (-)
Herstellung von Waren	- (-)	- (1)	8 (3)	1 (3)	9 (7)	12 362 000,00 (2 890 000,00)	52 (9)
Energieversorgung	- (-)	- (-)	- (-)	- (-)	- (-)	- (-)	- (-)
Wasserversorgung, Abwasser- und Abfallentsorgung	- (-)	- (1)	- (1)	- (-)	- (2)	- (24 130 000,00)	- (74)
Bau	- (1)	- (-)	27 (21)	5 (10)	32 (32)	17 145 000,00 (16 920 000,00)	82 (98)
Handel	- (-)	- (2)	13 (11)	8 (16)	21 (29)	4 231 000,00 (24 735 000,00)	8 (91)
Verkehr und Warenlagerung	- (-)	2 (2)	8 (9)	5 (3)	15 (14)	5 334 000,00 (13 587 000,00)	67 (218)
Beherbergung und Gastronomie	- (-)	2 (1)	12 (7)	6 (10)	20 (18)	2 159 000,00 (990 000,00)	47 (8)
Information und Kommunikation	- (-)	- (1)	1 (1)	1 (-)	2 (2)	155 000,00 (90 000,00)	- (-)
Finanz- und Versicherungsdienstleistungen	- (-)	- (-)	3 (2)	2 (2)	5 (4)	8 869 000,00 (355 000,00)	- (-)
Grundstücks- und Wohnungswesen	- (-)	1 (-)	3 (2)	- (1)	4 (3)	2 012 000,00 (328 000,00)	9 (-)
freiberufliche, wissenschaft., tech. Dienstleistungen	- (-)	- (-)	6 (2)	3 (3)	9 (5)	1 033 000,00 (273 000,00)	8 (-)
sonstige wirtschaftliche Dienstleistungen	- (-)	- (1)	9 (4)	5 (6)	14 (11)	1 082 000,00 (2 106 000,00)	5 (10)
Erziehung und Unterricht	- (-)	- (-)	- (-)	- (1)	- (1)	- (-)	- (-)
Gesundheits- und Sozialwesen	- (-)	- (-)	2 (1)	35 (19)	37 (20)	381 000,00 (470 000,00)	32 (1)
Kunst, Unterhaltung und Erholung	- (-)	- (-)	- (-)	1 (-)	1 (-)	- (-)	- (-)
sonstige Dienstleistungen	- (-)	- (-)	7 (7)	17 (8)	24 (15)	2 587 000,00 (3 098 000,00)	10 (4)
Dienstleistungen privater Haushalte	- (-)	- (-)	- (-)	- (-)	- (-)	- (-)	- (-)
Gesamt						57 897 000,00 (100 180 000,00)	321 (563)

* Legende siehe Seite 2

Die Zahlen in Klammern sind die Vorjahreswerte.

// Übersicht der Privatinsolvenzen Burgenland

	SRV* + GV*		VA*		Summe Anzahl		Summe Passiva [EUR]		Passiva pro Eröffnung [EUR]	
.Gesamt										
Total	161	(138)	10	(11)	171	(149)	37 474 000,00	(23 533 000,00)	232 700,00	(170 500,00)
Männer	93	(91)	7	(8)	100	(99)	29 333 000,00	(18 755 000,00)	315 400,00	(206 000,00)
Frauen	68	(47)	3	(3)	71	(50)	8 141 000,00	(4 778 000,00)	119 700,00	(101 600,00)
bis 24 Jahre										
Total	4	(2)	-	(-)	4	(2)	92 000,00	(71 000,00)	23 000,00	(35 500,00)
Männer	1	(2)	-	(-)	1	(2)	64 000,00	(71 000,00)	64 000,00	(35 500,00)
Frauen	3	(-)	-	(-)	3	(-)	28 000,00	(-)	9 300,00	(-)
25 - 39 Jahre										
Total	39	(33)	1	(1)	40	(34)	2 969 000,00	(1 866 000,00)	76 100,00	(56 500,00)
Männer	22	(24)	1	(1)	23	(25)	1 961 000,00	(1 531 000,00)	89 100,00	(63 700,00)
Frauen	17	(9)	-	(-)	17	(9)	1 008 000,00	(335 000,00)	59 200,00	(37 200,00)
40 - 59 Jahre										
Total	89	(67)	1	(4)	90	(71)	13 911 000,00	(14 506 000,00)	156 300,00	(216 500,00)
Männer	48	(37)	-	(2)	48	(39)	7 994 000,00	(10 861 000,00)	166 500,00	(293 500,00)
Frauen	41	(30)	1	(2)	42	(32)	5 917 000,00	(3 645 000,00)	144 300,00	(121 500,00)
60+ Jahre										
Total	29	(36)	2	(2)	31	(38)	20 502 000,00	(7 090 000,00)	706 900,00	(196 900,00)
Männer	22	(28)	2	(2)	24	(30)	19 314 000,00	(6 292 000,00)	877 900,00	(224 700,00)
Frauen	7	(8)	-	(-)	7	(8)	1 188 000,00	(798 000,00)	169 700,00	(-)
unbekannt										
Total	-	(-)	6	(4)	6	(4)	-	(-)	-	(-)
Männer	-	(-)	4	(3)	4	(3)	-	(-)	-	(-)
Frauen	-	(-)	2	(1)	2	(1)	-	(-)	-	(-)

* Legende siehe Seite 2

Die Zahlen in Klammern sind die Vorjahreswerte.



// Zusammenfassung der Insolvenzen

	2023	2022
Insolvenzen	1 789	1 652
Sanierungsverfahren mit Eigenverwaltung	12	2
Sanierungsverfahren ohne Eigenverwaltung	58	36
Konkurs	360	321
Verfahrensabweisung	208	165
Firmeninsolvenzen Gesamt	638	524
Schuldenregulierungsverfahren	998	1 033
Gesamtvollstreckung	34	16
Verfahrensabweisung Privatinsolvenz	119	79
Privatinsolvenzen Gesamt	1 151	1 128

// Insolvenzeröffnungen bei offenkundigen Zahlungsunfähigkeiten

Firmeninsolvenzen	2023	2022
Sanierungsverfahren mit Eigenverwaltung	-	-
Sanierungsverfahren ohne Eigenverwaltung	-	-
Konkurs	3	2
Privatinsolvenzen		
Schuldenregulierungsverfahren	20	15
Gesamtvollstreckung	19	1

// Top 5 Branchen Verfahren gesamt

	2023	2022
= 1 (1) Bau	98	87
↑ 2 (3) Handel	94	57
↓ 3 (2) Beherbergung und Gastronomie	75	62
↑ 4 (5) Herstellung von Waren	50	29
↓ 5 (4) Verkehr	33	26

// Antragsteller eröffnete Firmeninsolvenzen

	SVE*		SV*		K*	
Eigenantrag	12	(2)	58	(36)	139	(101)
Gläubigerantrag	-	(-)	-	(-)	221	(220)
Gesamt	12	(2)	58	(36)	360	(321)

// Rechtsformen von Unternehmensinsolvenzen

	Summe		SVE*		SV*		K*		VA*	
n. prot. Einzelunt.	336	(315)	3	(-)	20	(13)	168	(166)	145	(136)
e. U.	2	(1)	-	(-)	-	(-)	1	(1)	1	(-)
KG	22	(9)	1	(-)	2	(-)	11	(8)	8	(1)
OG	6	(5)	-	(-)	-	(-)	4	(4)	2	(1)
AG	4	(1)	1	(-)	-	(-)	-	(1)	3	(-)
GmbH	238	(178)	6	(2)	33	(22)	157	(133)	42	(21)
GmbH & Co. KG	9	(5)	1	(-)	2	(-)	5	(3)	1	(2)
Verein	3	(5)	-	(-)	-	(1)	2	(-)	1	(4)
Ges.n.b.R.	-	(-)	-	(-)	-	(-)	-	(-)	-	(-)
Genossenschaft	-	(-)	-	(-)	-	(-)	-	(-)	-	(-)
sonstiges	18	(5)	-	(-)	1	(-)	12	(5)	5	(-)
Gesamt	638	(524)	12	(2)	58	(36)	360	(321)	208	(165)

// Verfahrensbeendigungen Firmeninsolvenzen

Sanierungsplan	134	34,36%
Zahlungsplan	28	7,18%
Verteilung	123	31,54%
Nullquote	75	19,23%
Abschöpfung	9	2,31%
Sonstiges	21	5,38%
Gesamt	390	100,00%

// Verfahrensbeendigungen Privatinsolvenzen

Zahlungsplan	612	61,02%
Abschöpfung	364	36,29%
Sonstiges	27	2,69%
Gesamt	1 003	100,00%

* Legende siehe Seite 2
Die Zahlen in Klammern sind die Vorjahreswerte.

// Top 10 Insolvenzen Steiermark nach Passiva

GZ	Name	Passiva [EUR]
18 S 31/23v	geomix AG 8940 LIEZEN Salzburger Straße 26	34 136 000,00
25 S 110/23y	Christof International Management GmbH 1030 WIEN Hüttenbrennergasse 5	27 921 000,00
25 S 107/23g	Einzelunternehmen 8010 GRAZ	23 576 000,00
27 S 58/23s	Weingerl & Co Bau GmbH 8471 STRAß / STEIERMARK Oberschwarza 71	8 638 000,00
25 S 169/23z	Ferdinand Richter GmbH & Co KG 4061 PASCHING Schärddinger Straße 1	7 910 000,00
17 S 6/23k	Pongratz Trailer-Group GmbH 8772 TRABOCH An der Bundesstraße 34	6 541 000,00
27 S 171/23h	Geflügelhof Reicher Gesellschaft m.b.H. 8353 KAPFENSTEIN Gutendorf 15	5 131 000,00
27 S 14/23w	GIPRO GmbH 8120 PEGGAU Wilhelm Jentsch Straße 2	5 098 000,00
25 S 183/23h	SOLID Solar Energy Systems GmbH 8020 GRAZ Am Innovationspark 10	4 487 000,00
18 S 58/23i	Kaltenegger Immobilien GmbH 8753 AICHDORF Pölsweg 1	4 302 000,00

// Top 5 Insolvenzen Steiermark nach Dienstnehmern

GZ	Name	DN*
27 S 81/23y	BRIDGE PERSONAL & SERVICE GmbH & Co KG 8044 WEINITZEN Kirchplatz 3	215
18 S 31/23v	geomix AG 8940 LIEZEN Salzburger Straße 26	137
27 S 14/23w	GIPRO GmbH 8120 PEGGAU Wilhelm Jentsch Straße 2	115
27 S 171/23h	Geflügelhof Reicher Gesellschaft m.b.H. 8353 KAPFENSTEIN Gutendorf 15	58
27 S 164/23d	OMEGA- Transkulturelles Zentrum für psychische und physische Gesundheit und Integration 8020 GRAZ Karlauerstraße 6/I	57

* Legende siehe Seite 2

// Branchenstatistik Steiermark

	SVE*		SV*		K*		VA*		Summe	Passiva [EUR]	DN*			
Land- und Forstwirtschaft, Fischerei	-	(-)	3	(-)	10	(12)	-	(-)	13	(12)	9 553 000,00	(6 248 000,00)	26	(16)
Bergbau, Gewinnung von Steinen und Erden	-	(-)	-	(-)	-	(-)	-	(-)	-	(-)	-	(-)	-	(-)
Herstellung von Waren	1	(1)	10	(5)	36	(22)	3	(1)	50	(29)	63 327 000,00	(94 479 000,00)	280	(513)
Energieversorgung	1	(-)	-	(-)	1	(2)	-	(-)	2	(2)	596 000,00	(5 946 000,00)	-	(11)
Wasserversorgung, Abwasser- und Abfallentsorgung	1	(-)	-	(-)	-	(-)	-	(-)	1	(-)	2 000 000,00	(-)	31	(-)
Bau	-	(1)	10	(4)	76	(79)	12	(3)	98	(87)	58 005 000,00	(44 528 000,00)	421	(383)
Handel	3	(-)	11	(8)	56	(45)	24	(4)	94	(57)	77 609 000,00	(77 354 000,00)	476	(503)
Verkehr und Warenlagerung	1	(-)	2	(3)	21	(21)	9	(2)	33	(26)	6 798 000,00	(9 714 000,00)	105	(139)
Beherbergung und Gastronomie	1	(-)	8	(3)	53	(58)	13	(1)	75	(62)	16 459 000,00	(14 483 000,00)	169	(226)
Information und Kommunikation	1	(-)	3	(3)	12	(10)	1	(-)	17	(13)	6 237 000,00	(8 809 000,00)	78	(59)
Finanz- und Versicherungsdienstleistungen	-	(-)	-	(1)	6	(5)	3	(-)	9	(6)	768 000,00	(16 607 000,00)	3	(51)
Grundstücks- und Wohnungswesen	-	(-)	1	(1)	5	(9)	-	(-)	6	(10)	4 139 000,00	(2 125 000,00)	1	(5)
freiberufliche, wissenschaft., tech. Dienstleistungen	-	(-)	2	(2)	18	(11)	6	(3)	26	(16)	12 059 000,00	(4 671 000,00)	83	(18)
sonstige wirtschaftliche Dienstleistungen	2	(-)	4	(3)	21	(13)	5	(-)	32	(16)	31 443 000,00	(6 375 000,00)	338	(135)
Erziehung und Unterricht	1	(-)	-	(-)	2	(2)	-	(1)	3	(3)	1 088 000,00	(1 996 000,00)	21	(9)
Gesundheits- und Sozialwesen	-	(-)	-	(2)	4	(3)	4	(-)	8	(5)	3 279 000,00	(2 120 000,00)	57	(94)
Kunst, Unterhaltung und Erholung	-	(-)	-	(-)	8	(8)	2	(-)	10	(8)	1 044 000,00	(1 120 000,00)	-	(9)
sonstige Dienstleistungen	-	(-)	4	(1)	12	(15)	2	(-)	18	(16)	6 725 000,00	(3 558 000,00)	46	(11)
Dienstleistungen privater Haushalte	-	(-)	-	(-)	-	(-)	-	(-)	-	(-)	-	(-)	-	(-)
Gesamt											301 129 000,00	(300 133 000,00)	2 135	(2182)

* Legende siehe Seite 2

Die Zahlen in Klammern sind die Vorjahreswerte.

// Übersicht der Privatinsolvenzen Steiermark

	SRV* + GV*		VA*		Summe Anzahl		Summe Passiva [EUR]		Passiva pro Eröffnung [EUR]	
.Gesamt										
Total	1 032	(1 049)	119	(79)	1 151	(1 128)	111 863 000,00	(135 699 000,00)	108 300,00	(129 300,00)
Männer	590	(658)	78	(53)	668	(711)	80 412 000,00	(107 718 000,00)	136 200,00	(163 700,00)
Frauen	442	(391)	41	(26)	483	(417)	31 451 000,00	(27 981 000,00)	71 100,00	(71 500,00)
bis 24 Jahre										
Total	17	(14)	4	(2)	21	(16)	770 000,00	(732 000,00)	45 200,00	(52 200,00)
Männer	6	(10)	4	(2)	10	(12)	262 000,00	(643 000,00)	43 600,00	(64 300,00)
Frauen	11	(4)	-	(-)	11	(4)	508 000,00	(89 000,00)	46 100,00	(22 200,00)
25 - 39 Jahre										
Total	320	(322)	35	(20)	355	(342)	23 201 000,00	(20 481 000,00)	72 500,00	(63 600,00)
Männer	184	(192)	21	(12)	205	(204)	17 254 000,00	(14 540 000,00)	93 700,00	(75 700,00)
Frauen	136	(130)	14	(8)	150	(138)	5 947 000,00	(5 941 000,00)	43 700,00	(45 700,00)
40 - 59 Jahre										
Total	531	(549)	44	(31)	575	(580)	65 900 000,00	(78 557 000,00)	124 100,00	(143 000,00)
Männer	300	(347)	29	(20)	329	(367)	47 083 000,00	(61 627 000,00)	156 900,00	(177 500,00)
Frauen	231	(202)	15	(11)	246	(213)	18 817 000,00	(16 930 000,00)	81 400,00	(83 800,00)
60+ Jahre										
Total	164	(164)	11	(8)	175	(172)	21 992 000,00	(35 929 000,00)	134 000,00	(219 000,00)
Männer	100	(109)	7	(7)	107	(116)	15 813 000,00	(30 908 000,00)	158 100,00	(283 500,00)
Frauen	64	(55)	4	(1)	68	(56)	6 179 000,00	(5 021 000,00)	96 500,00	(91 200,00)
unbekannt										
Total	-	(-)	25	(18)	25	(18)	-	(-)	-	(-)
Männer	-	(-)	17	(12)	17	(12)	-	(-)	-	(-)
Frauen	-	(-)	8	(6)	8	(6)	-	(-)	-	(-)

* Legende siehe Seite 2

Die Zahlen in Klammern sind die Vorjahreswerte.



// Zusammenfassung der Insolvenzen

	2023	2022
Insolvenzen	993	844
Sanierungsverfahren mit Eigenverwaltung	3	1
Sanierungsverfahren ohne Eigenverwaltung	14	12
Konkurs	123	98
Verfahrensabweisung	159	140
Firmeninsolvenzen Gesamt	299	251
Schuldenregulierungsverfahren	668	580
Gesamtvollstreckung	11	6
Verfahrensabweisung Privatinsolvenz	15	7
Privatinsolvenzen Gesamt	694	593

// Insolvenzeröffnungen bei offenkundigen Zahlungsunfähigkeiten

Firmeninsolvenzen	2023	2022
Sanierungsverfahren mit Eigenverwaltung	-	-
Sanierungsverfahren ohne Eigenverwaltung	-	-
Konkurs	-	-
Privatinsolvenzen		
Schuldenregulierungsverfahren	11	3
Gesamtvollstreckung	-	1

// Top 5 Branchen Verfahren gesamt

			2023	2022	
=	1	(1)	sonstige Dienstleistungen	51	46
↑	2	(3)	Handel	42	30
↓	3	(4)	Bau	41	27
↑	4	(13)	Grundstücks-, Wohnungswesen	37	4
↓	5	(2)	Beherbergung und Gastronomie	31	33

// Antragsteller eröffnete Firmeninsolvenzen

	SVE*		SV*		K*	
Eigenantrag	3	(1)	14	(12)	63	(48)
Gläubigerantrag	-	(-)	-	(-)	60	(50)
Gesamt	3	(1)	14	(12)	123	(98)

// Rechtsformen von Unternehmensinsolvenzen

	Summe		SVE*		SV*		K*		VA*	
n. prot. Einzelunt.	150	(149)	-	(1)	4	(6)	39	(28)	107	(114)
e. U.	3	(1)	-	(-)	2	(-)	1	(1)	-	(-)
KG	11	(6)	1	(-)	-	(-)	5	(3)	5	(3)
OG	4	(5)	-	(-)	-	(1)	4	(4)	-	(-)
AG	2	(1)	-	(-)	-	(-)	2	(1)	-	(-)
GmbH	93	(80)	2	(-)	6	(5)	69	(54)	16	(21)
GmbH & Co. KG	32	(2)	-	(-)	2	(-)	-	(2)	30	(-)
Verein	1	(1)	-	(-)	-	(-)	-	(-)	1	(1)
Ges.n.b.R.	-	(-)	-	(-)	-	(-)	-	(-)	-	(-)
Genossenschaft	-	(-)	-	(-)	-	(-)	-	(-)	-	(-)
sonstiges	3	(6)	-	(-)	-	(-)	3	(5)	-	(1)
Gesamt	299	(251)	3	(1)	14	(12)	123	(98)	159	(140)

// Verfahrensbeendigungen Firmeninsolvenzen

Sanierungsplan	46	35,66%
Zahlungsplan	4	3,10%
Verteilung	46	35,66%
Nullquote	28	21,71%
Abschöpfung	-	0,00%
Sonstiges	5	3,88%
Gesamt	129	100,00%

// Verfahrensbeendigungen Privatinsolvenzen

Zahlungsplan	501	82,81%
Abschöpfung	93	15,37%
Sonstiges	11	1,82%
Gesamt	605	100,00%

* Legende siehe Seite 2
Die Zahlen in Klammern sind die Vorjahreswerte.

// Top 10 Insolvenzen Kärnten nach Passiva

GZ	Name	Passiva [EUR]
40 S 68/23z	Peak Power Holding GmbH 9556 LIEBENFELS Energieplatz 1	21 000 000,00
41 S 86/23d	Energetica Industries GmbH 9556 LIEBENFELS Energieplatz 1	19 000 000,00
71 S 32/23h	Starke Handelsges.m.b.H. 9585 MÜLLNERN Lindnerweg 6	5 104 000,00
40 S 63/23i	OAK - Depot GmbH 9020 KLAGENFURT Völkermarkter Straße 227	4 344 000,00
40 S 53/23v	M.M.55 Handels GmbH 9020 KLAGENFURT Primoschgasse 3	4 320 000,00
41 S 7/23m	GHL VertriebsGmbH 9330 ALTHOFEN Industriepark Süd C2	4 142 000,00
40 S 71/23s	IPAC Improve Process Analytics and Control GmbH 9524 VILLACH-ST. MAGDALEN Europastraße 8	4 126 000,00
40 S 64/23m	MFP My First Plant GmbH 9020 KLAGENFURT Dr.-Arthur-Lemisch-Platz 3	4 000 000,00
71 S 34/23b	BAU SALLINGER GmbH 9556 LIEBENFELS Klagenfurter Straße 12	3 586 000,00
71 S 14/23m	RH-Tech plant construction GmbH 9130 POGGERSDORF Wirtschaftspark 10	3 549 000,00

// Top 5 Insolvenzen Kärnten nach Dienstnehmern

GZ	Name	DN*
41 S 86/23d	Energetica Industries GmbH 9556 LIEBENFELS Energieplatz 1	94
41 S 65/23s	WMS Security GmbH 9241 WERNBERG Dorfplatzstraße 14	60
40 S 72/23p	4Jobs Personalmanagement GmbH 9500 VILLACH Gewerbezeile 9a	40
71 S 34/23b	BAU SALLINGER GmbH 9556 LIEBENFELS Klagenfurter Straße 12	28
41 S 88/23y	Fix und Fertig Reinigung KG 9020 KLAGENFURT Lodengasse 43/1	22

* Legende siehe Seite 2

// Branchenstatistik Kärnten

	SVE*	SV*	K*	VA*	Summe	Passiva [EUR]	DN*	
Land- und Forstwirtschaft, Fischerei	- (-)	- (-)	4 (4)	- (5)	4 (9)	1 598 000,00	(659 000,00)	2 (15)
Bergbau, Gewinnung von Steinen und Erden	- (-)	- (-)	- (-)	- (-)	- (-)	-	(-)	- (-)
Herstellung von Waren	- (-)	1 (1)	5 (9)	- (3)	6 (13)	22 371 000,00	(11 576 000,00)	112 (166)
Energieversorgung	- (-)	- (-)	- (1)	- (-)	- (1)	-	(200 000,00)	- (-)
Wasserversorgung, Abwasser- und Abfallentsorgung	- (-)	- (-)	- (-)	- (-)	- (-)	-	(-)	- (-)
Bau	- (-)	2 (2)	25 (16)	14 (9)	41 (27)	16 108 000,00	(6 547 000,00)	98 (39)
Handel	- (-)	3 (2)	23 (14)	16 (14)	42 (30)	29 675 000,00	(9 557 000,00)	58 (47)
Verkehr und Warenlagerung	1 (1)	- (-)	8 (7)	11 (9)	20 (17)	1 193 000,00	(6 314 000,00)	27 (32)
Beherbergung und Gastronomie	1 (-)	1 (-)	17 (14)	12 (19)	31 (33)	7 005 000,00	(4 129 000,00)	73 (94)
Information und Kommunikation	- (-)	- (-)	6 (5)	1 (4)	7 (9)	3 979 000,00	(1 563 000,00)	19 (8)
Finanz- und Versicherungsdienstleistungen	- (-)	- (1)	5 (3)	3 (4)	8 (8)	26 297 000,00	(6 063 000,00)	8 (13)
Grundstücks- und Wohnungswesen	- (-)	- (3)	6 (1)	31 (-)	37 (4)	2 731 000,00	(1 716 000,00)	4 (11)
freiberufliche, wissenschaft., tech. Dienstleistungen	- (-)	2 (2)	- (6)	7 (5)	9 (13)	564 000,00	(4 468 000,00)	10 (66)
sonstige wirtschaftliche Dienstleistungen	1 (-)	3 (1)	13 (8)	8 (12)	25 (21)	9 949 000,00	(5 534 000,00)	160 (19)
Erziehung und Unterricht	- (-)	- (-)	- (-)	- (-)	- (-)	-	(-)	- (-)
Gesundheits- und Sozialwesen	- (-)	1 (-)	- (-)	- (-)	1 (-)	1 156 000,00	(-)	6 (-)
Kunst, Unterhaltung und Erholung	- (-)	1 (-)	3 (-)	- (6)	4 (6)	537 000,00	(-)	4 (-)
sonstige Dienstleistungen	- (-)	- (-)	5 (6)	46 (40)	51 (46)	946 000,00	(2 623 000,00)	2 (18)
Dienstleistungen privater Haushalte	- (-)	- (-)	- (-)	- (-)	- (-)	-	(-)	- (-)
Gesamt						124 109 000,00	(60 949 000,00)	583 (528)

* Legende siehe Seite 2

Die Zahlen in Klammern sind die Vorjahreswerte.

// Übersicht der Privatinsolvenzen Kärnten

	SRV* + GV*		VA*		Summe Anzahl		Summe Passiva [EUR]		Passiva pro Eröffnung [EUR]	
Gesamt										
Total	679	(586)	15	(7)	694	(593)	64 205 000,00	(78 478 000,00)	94 500,00	(133 900,00)
Männer	416	(369)	12	(4)	428	(373)	49 378 000,00	(66 488 000,00)	118 600,00	(180 100,00)
Frauen	263	(217)	3	(3)	266	(220)	14 827 000,00	(11 990 000,00)	56 300,00	(55 200,00)
bis 24 Jahre										
Total	19	(15)	-	(-)	19	(15)	615 000,00	(366 000,00)	32 300,00	(24 400,00)
Männer	7	(10)	-	(-)	7	(10)	315 000,00	(262 000,00)	45 000,00	(26 200,00)
Frauen	12	(5)	-	(-)	12	(5)	300 000,00	(104 000,00)	25 000,00	(20 800,00)
25 - 39 Jahre										
Total	238	(208)	5	(1)	243	(209)	13 444 000,00	(10 780 000,00)	56 400,00	(51 800,00)
Männer	141	(123)	4	(-)	145	(123)	8 865 000,00	(7 117 000,00)	62 800,00	(57 800,00)
Frauen	97	(85)	1	(1)	98	(86)	4 579 000,00	(3 663 000,00)	47 200,00	(43 000,00)
40 - 59 Jahre										
Total	338	(297)	3	(2)	341	(299)	38 699 000,00	(45 926 000,00)	114 400,00	(154 600,00)
Männer	219	(194)	3	(2)	222	(196)	31 217 000,00	(39 013 000,00)	142 500,00	(201 000,00)
Frauen	119	(103)	-	(-)	119	(103)	7 482 000,00	(6 913 000,00)	62 800,00	(67 100,00)
60+ Jahre										
Total	84	(66)	1	(1)	85	(67)	11 447 000,00	(21 406 000,00)	136 200,00	(324 300,00)
Männer	49	(42)	-	(-)	49	(42)	8 981 000,00	(20 096 000,00)	183 200,00	(478 400,00)
Frauen	35	(24)	1	(1)	36	(25)	2 466 000,00	(1 310 000,00)	70 400,00	(54 500,00)
unbekannt										
Total	-	(-)	6	(3)	6	(3)	-	(-)	-	(-)
Männer	-	(-)	5	(2)	5	(2)	-	(-)	-	(-)
Frauen	-	(-)	1	(1)	1	(1)	-	(-)	-	(-)

* Legende siehe Seite 2

Die Zahlen in Klammern sind die Vorjahreswerte.

Kompetenz und Qualität seit 1924 – ohne Kompromisse

www.akv.at

Forderungsmanagement

- // Außergerichtliche und gerichtliche Betreuung von Forderungen im In- und Ausland
- // Schriftliche, telefonische und persönliche Betreuung beim Schuldner
- // Regionale Kenntnisse über Schuldner durch unsere Geschäftsstellen

Insolvenzvertretung

- // Anmeldung und Vertretung Ihrer Forderung bei Gericht
- // Geltendmachung von Aussonderungs- und Absonderungsansprüchen
- // Verhandlungen mit Masseverwaltern, Richtern und Schuldnern

Wirtschaftsauskünfte

- // ONLINE-Wirtschaftsauskünfte rund um die Uhr
- // Österreichweite telefonische Kurzauskünfte
- // Einzelmonitoring Ihrer gewünschten Geschäftspartner

Treuhand

Dienstleistung im Rahmen von Privatinsolvenzverfahren:

- // Überwachung von Quotenfälligkeiten
- // Weiterleitung der Quoten an die Gläubiger



Beratung

- // Umfassende Unterstützung bei Lösungen von betrieblichen Problemstellungen
- // Besonderer Schwerpunkt ist die Erarbeitung eines Maßnahmenkatalogs zur Vorbeugung einer Insolvenz

// Impressum

Herausgeber, Eigentümer, Verleger, Druck: AKV EUROPA - Alpenländischer Kreditorenverband, 1041 Wien, Schleifmühlgasse 2
Verantwortlicher Redakteur: Brigitte Dorninger // **Redaktion:** 1041 Wien, Schleifmühlgasse 2 // **E-Mail:** redaktion@akveuropa.at

P.b.b.

Erscheinungsort Wien // Verlagspostamt 1040 Wien

ZI-Nr. GZ 02 Z 030486 M