

INSOLVENZSTATISTIK

Vollständige Übersicht aller Insolvenzfälle in Österreich

1. Halbjahr 2015



Inhalt //

INSOLVENZSTATISTIK 1. HALBJAHR 2015 //.....	3
1. Firmeninsolvenzen //.....	3
2. Privatinsolvenzen //.....	6
Tabellen und Grafiken //.....	8
WIEN IM DETAIL.....	15
NIEDERÖSTERREICH IM DETAIL.....	19
OBERÖSTERREICH IM DETAIL.....	23
SALZBURG IM DETAIL.....	27
TIROL IM DETAIL.....	31
VORARLBERG IM DETAIL.....	35
BURGENLAND IM DETAIL.....	39
STEIERMARK IM DETAIL.....	43
KÄRNTEN IM DETAIL.....	47

Legende //

SVE	Sanierungsverfahren mit Eigenverwaltung
SV	Sanierungsverfahren
K	Konkurs
SRV	Schuldenregulierungsverfahren
VA	Verfahrensabweisung
DN	Dienstnehmer

INSOLVENZSTATISTIK 1. HALBJAHR 2015 // (Hochrechnung Stand 12. Juni)

Die 7.207 Gesamtinsolvenzen (eröffnete Insolvenzen inkl. abgewiesene Verfahren) im 1. Halbjahr 2015 bedeuten einen Rückgang von 7,13% gegenüber dem Vergleichszeitraum des Vorjahres (7.760 Gesamtinsolvenzen).

Erfreulich ist der Rückgang der Firmeninsolvenzen um 16,74% auf 2.427 Fälle, wohingegen sich die 4.780 Privatinsolvenzen annähernd auf dem Vorjahresniveau (4.845) bewegen, sodass diese lediglich um 1,34% abgenommen haben. Die eröffneten Schuldenregulierungsverfahren sind sogar um 3 Verfahren auf 4.263 gestiegen.

Aufgegliedert nach Firmen- und Privatinsolvenzen lassen sich der Insolvenzstatistik nachstehende Besonderheiten entnehmen:

1. Firmeninsolvenzen //

Wie bereits im 1.Quartal des Jahres 2015 deutlich gemacht, muss der AKV EUROPA weiterhin feststellen, dass sich die **Wirtschaftslage in der Insolvenzstatistik im Bereich der Firmeninsolvenzen nicht widerspiegelt**. Trotz des Rückfalls Österreichs in der internationalen Wettbewerbsfähigkeit und des damit verbundenen Investitions-rückstaus, sowie des Konsumrückgangs aufgrund steigender Arbeitslosenzahlen und des stagnierenden Wirtschaftswachstums gab es im 1.Halbjahr 2015 nach wie vor keinen Zuwachs an Firmeninsolvenzen, wie nachstehende Grafik zeigt:

Firmeninsolvenzen //

	1. Halbjahr 2014		1. Halbjahr 2015	
eröffnet	1.657	↓	1 443	- 12,91 %
abgewiesen	1.258	↓	984	- 21,78 %
gesamt	2.915	↓	2 427	- 16,74 %

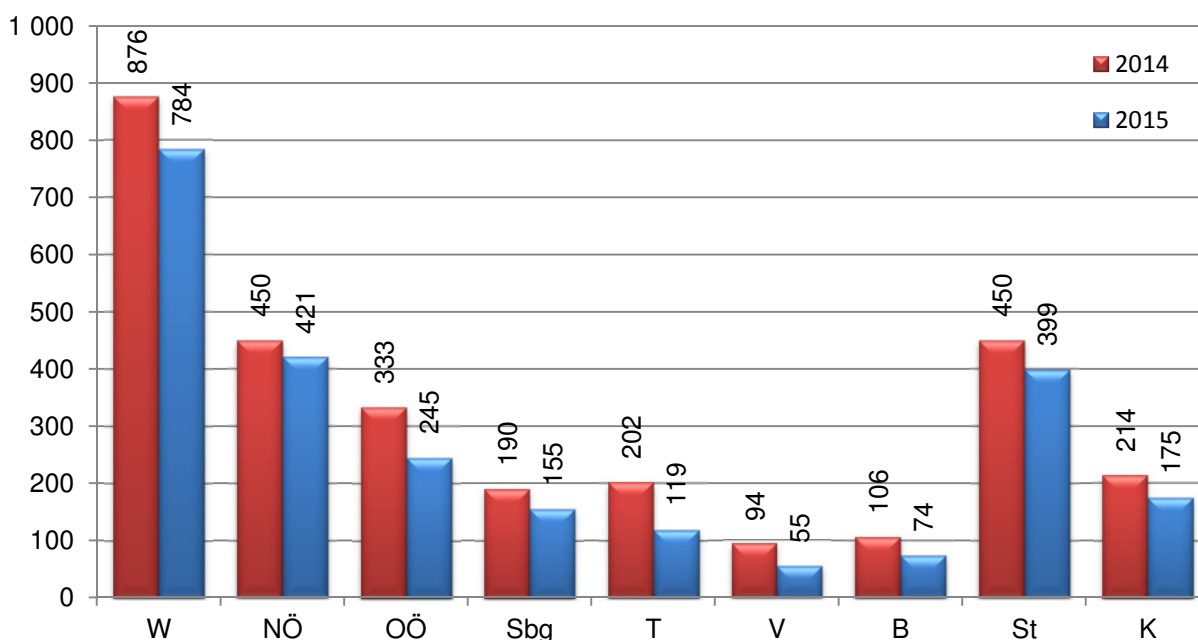
Diese Rückgänge haben **mehrere Ursachen**:

Zahlreiche Betriebe agieren abwartend und beantragen deshalb kein formelles Insolvenzverfahren, weil sie aufgrund der schlechten Auftragslage eine Schließung des Unternehmens durch das Insolvenzgericht wegen fortwährender Verluste fürchten. Diese Annahme findet ihre Bestätigung darin, **dass ca. 50% (konkret 49,06%) der im 1.Halbjahr 2015 eröffneten Firmeninsolvenzen nicht auf einen Antrag der Unternehmen (Eigenantrag), sondern auf Anträge von Gläubigern (Fremdantrag) zurückzuführen sind.**

Dieser ca. 50%ige Anteil von Gläubigeranträgen bei Firmeninsolvenzeröffnungen gewinnt umso mehr an Bedeutung, als **öffentliche Institutionen** derzeit aufgrund der Wirtschaftskrise mit Insolvenzantragsstellungen **zurückhaltend sind**. Auf diesen Umstand ist auch zurückzuführen, dass die Insolvenzabweisungen mangels Masse um 21,78% auf 984 Fälle (2014: 1.258) abgenommen haben.

Auffallend ist für das 1. Halbjahr 2015, dass die **Firmeninsolvenzen in allen Bundesländern rückläufig** waren, wie auch nachfolgende Darstellung zeigt.

Unternehmensinsolvenzen gesamt //



Mit dem **IRÄG 2010** (Insolvenzrechtsänderungsgesetz 2010) wurden mit **01.07.2010** das Sanierungsverfahren mit Eigenverwaltung (SVE) und das Sanierungsverfahren ohne Eigenverwaltung (SV) eingeführt, weshalb der AKV EUROPA in dieser Statistik auch einen **Rückblick auf fünf Jahre Sanierungsverfahren** erarbeitet hat:

Am stärksten wurden die Sanierungsverfahren im Jahr 2010 unmittelbar nach der Einführung dieses Verfahrens von den Unternehmen angenommen. Während im 1.Halbjahr 2010 nur mehr 32 Ausgleiche zu verzeichnen waren, haben alleine im 2.Halbjahr 2010 332 Unternehmungen Sanierungsverfahren beantragt, in den folgenden Jahren waren es im Jahr 2011 559, in 2012 547, in 2013 457 und in 2014 488 Unternehmungen. Das **Sanierungsverfahren mit Eigenverwaltung** (erhöhte Mindestquote 30% statt 20%) hat laufend an Attraktion verloren. Während in der zweiten Hälfte des Jahres 2010 noch 113 Unternehmen die Eigenverwaltung begehrten, waren es im Jahr 2014 insgesamt nur mehr 77 Unternehmen.

Auch bei den Sanierungsverfahren ist im 1.Halbjahr 2015 die Zurückhaltung der Unternehmungen bei Insolvenzantragsstellungen merkbar. So sind die SV um ca. 25% auf 150 (im Vorjahr: 201) zurückgegangen, während die Anzahl der SVE mit 40 weitgehend gleichgeblieben ist (Vorjahr: 41). Der Gesamtanteil der 190

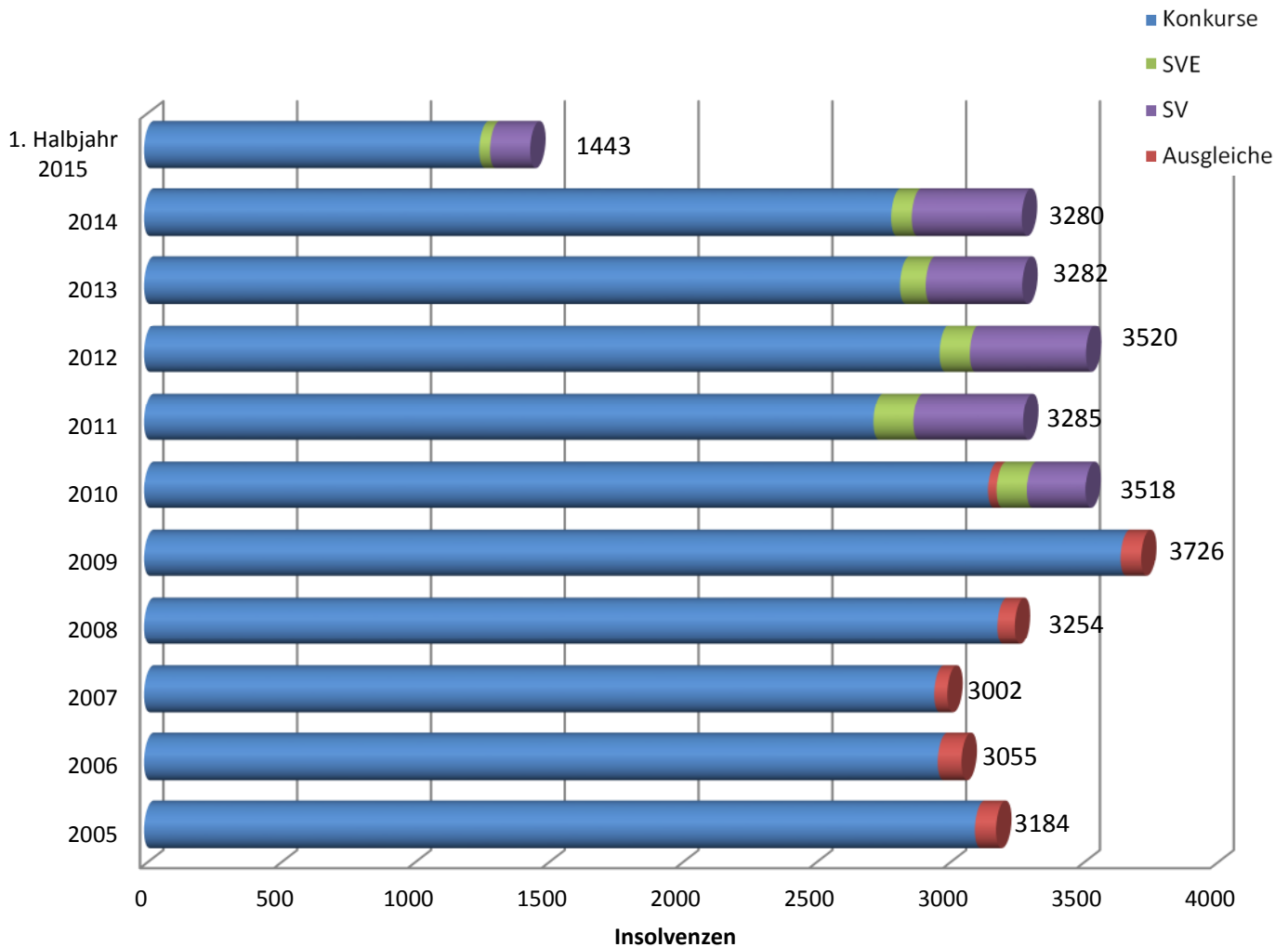
Sanierungsverfahren (SVE oder SV) beträgt 13,16% an den 1.443 eröffneten Firmeninsolvenzen.

Unter Beachtung des IRÄG 2010 haben sich die eröffneten Firmeninsolvenzen im Zeitraum 2005-2015 wie folgt entwickelt:

	2005	2006	2007	2008	2009	2010	2011	2012	2013	2014	1. HJ 2015
Konkurs	3 105	2 966	2 953	3 189	3 649	3 154	2 726	2 973	2 825	2 792	1 253
Ausgleich	79	89	49	65	77	32	-	-	-	-	-
SVE*	-	-	-	-	-	113	149	113	96	77	40
SV*	-	-	-	-	-	219	410	434	361	411	150
gesamt	3 184	3 055	3 002	3 254	3 726	3 518	3 285	3 520	3 282	3 280	1 443

* Legende siehe Seite 2

Eröffnete Insolvenzverfahren 2005 – 2015 //



Erfreulich ist die **Abnahme der Passiva und der gefährdeten Arbeitsplätze** durch eröffnete Firmeninsolvenzen:

Gesamtpassiva der eröffneten Unternehmensinsolvenzen //

- 1. Halbjahr 2015: EUR 951,8 Mio.
- 1. Halbjahr 2014: EUR 1.913,8 Mio.

Gefährdete Arbeitsplätze //

- 1. Halbjahr 2015: 7.566
- 1. Halbjahr 2014: 11.605

Während im 1. Quartal 2015 noch Großinsolvenzen ausgeblieben waren, sind **in den letzten Wochen nun auch größere Unternehmen in die Insolvenz geschlittert**. Hervorzuheben ist die Großbäckerei – Gruppe Ring mit 8 Insolvenzen sowie Verbindlichkeiten von ca. EUR 40,7 Mio. und 470 gefährdeten Arbeitsplätzen. Nach Dienstnehmern gerechnet handelt es sich daher bei der **RING - Die Bäckerei GmbH in 4020 Linz um die größte Insolvenz mit 280 Dienstnehmern**. Es folgen die GIA Austria GmbH, 5280 Braunau am Inn (116 Dienstnehmer) und die beiden burgenländischen Großinsolvenzen Gloriette Bekleidungswerk Gesellschaft m.b.H. (96) bzw. Huber Warenhandel und Transportgesellschaft m.b.H. (96).

Im Mai 2015 wurden über sechs Unternehmen aus der HANLO-Gruppe Insolvenz eröffnet, wobei die Gesamtpassiva dieser Gruppe ca. EUR 36 Mio. betragen haben. **Nach Passiva gereiht**, handelt es sich bei der operativ tätigen **HANLO-Fertighaus Gesellschaft m.b.H.** mit Verbindlichkeiten von ca. 21,3 Mio. um die größte Insolvenz.

Mit 470 Insolvenzen ist die **Baubranche an erster Stelle gereiht** und hat somit den Handel übertroffen, welcher 458 Insolvenzen zu verzeichnen hatte, gefolgt von der Gastronomie mit 355 Fällen. In der Gastronomie haben in den letzten Tagen die Insolvenzen der Bad Gasteiner Hotels „Sanotel“ (Passiva EUR 3,5 Mio.) und „Grüner Baum“ (Passiva EUR 7 Mio.) sowie das Tiroler 5-Sterne Hotel „For Friends“ in Mösern (Passiva EUR 15,1 Mio.) für Schlagzeilen gesorgt.

2. Privatinsolvenzen //

Während wir im Bereich der Firmeninsolvenzen auf fünf Jahre Insolvenzreform und die Einführung von Sanierungsverfahren zurückblicken können, sind es bei den **Privatinsolvenzen mittlerweile 20 Jahre**, da dieses Verfahren im Jahr 1995 eingeführt wurde.

Nachdem dieses Verfahren anfänglich zurückhaltend angenommen worden war, wurden in den letzten Jahren jährlich zwischen 8.400 und 9.000 Verfahren über Privatpersonen eröffnet. **Seit 1995 haben ca. 110.000 Schuldner ein Privatkonkursverfahren** (gesetzlicher Terminus: Schuldenregulierungsverfahren) **durchlaufen**.

Im Unterschied zu den Firmeninsolvenzen werden in diesem Bereich die Verfahren **vorwiegend über Antrag der Schuldner eröffnet** und es spielen Gläubigeranträge nur eine untergeordnete Rolle. Dies zeigt sich auch an dem Verhältnis zwischen eröffneten und abgewiesenen Verfahren, wie nachstehende Grafik zeigt:

Privatinsolvenzen //

	1. Halbjahr 2014		1. Halbjahr 2015	
eröffnet	4.260	↑	4.263	+ 0,07 %
abgewiesen	585	↓	517	-11,62 %
gesamt	4.845	↓	4.780	- 1,34 %

Die eröffneten Verfahren bewegen sich bundesweit auf Vorjahresniveau. Tatsächlich gab es Steigerungen in Wien (+7,21%) und Niederösterreich (+14,35%), während in allen anderen Bundesländern die eröffneten Privatinsolvenzen rückläufig waren.

Die eröffneten Privatkonkurse verursachten **Gesamtpassiva in der Höhe von EUR 438,7 Mio.** Dies bedeutet eine **Durchschnittverschuldung von EUR 102.800,--**, während sie im Vorjahr noch EUR 115.500,-- betragen hat.

Österreichweit werden wöchentlich 184 Privatpersonen insolvent, während 93 Unternehmungen wöchentlich den Gang zum Insolvenzgericht antreten.



Besuchen Sie uns auf www.akv.at //

Tabellen und Grafiken //

Zusammenfassung der Insolvenzen //

	2015	2014
Gesamtinsolvenzen	7 207	7 760
Sanierungsverfahren mit Eigenverwaltung	40	41
Sanierungsverfahren ohne Eigenverwaltung	150	201
Konkurs	1 253	1 415
Verfahrensabweisung	984	1 258
Firmeninsolvenzen Gesamt	2 427	2 915
Schuldenregulierungsverfahren	4 263	4 260
Verfahrensabweisung Privatinsolvenz	517	585
Privatinsolvenzen Gesamt	4 780	4 845

Insolvenzen gesamt //

	Privatinsolvenzen gesamt			Firmeninsolvenzen gesamt		
	2015	2014	+/-	2015	2014	+/-
Wien	2 024	1 876	+ 7,89 %	784	876	- 10,50 %
Niederösterreich	575	541	+ 6,28 %	421	450	- 6,44 %
Oberösterreich	643	720	- 10,69 %	245	333	- 26,43 %
Salzburg	196	202	- 2,97 %	155	190	- 18,42 %
Tirol	336	377	- 10,88 %	119	202	- 41,09 %
Vorarlberg	248	280	- 11,43 %	55	94	- 41,49 %
Burgenland	71	100	- 29,00 %	74	106	- 30,19 %
Steiermark	367	424	- 13,44 %	399	450	- 11,33 %
Kärnten	320	325	- 1,54 %	175	214	- 18,22 %
Gesamt	4 780	4 845	- 1,34 %	2 427	2 915	- 16,74 %

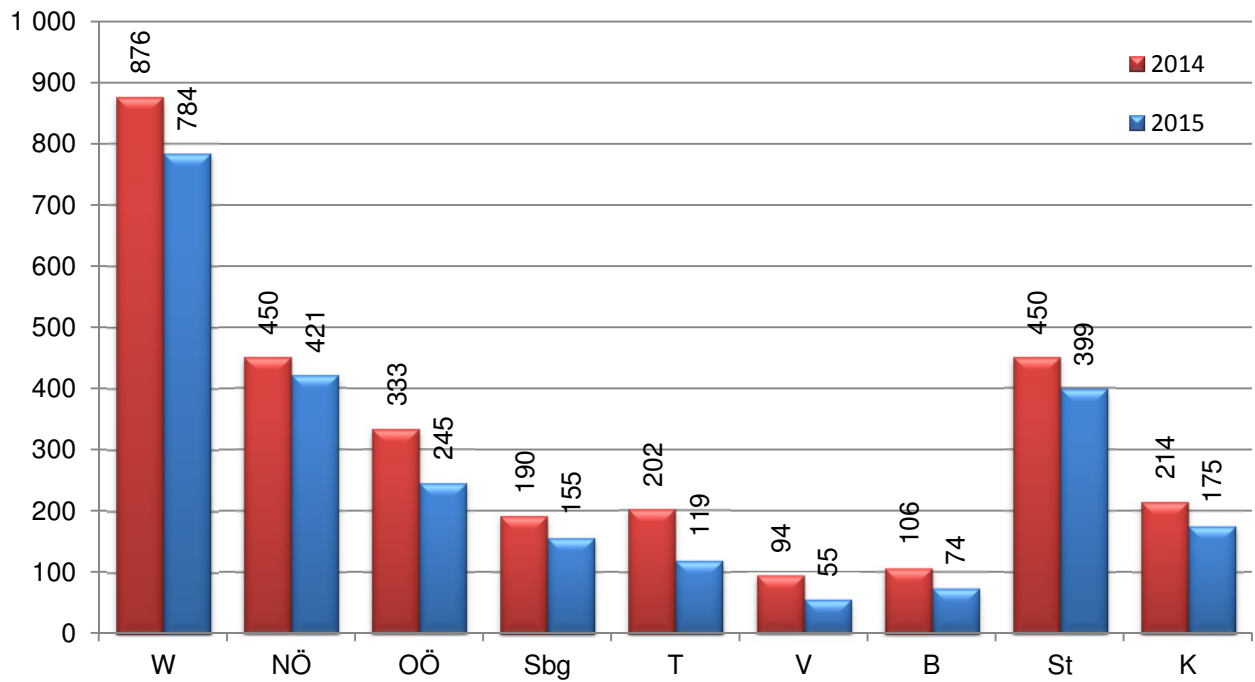
Insolvenzverfahren eröffnet //

	Privatinsolvenzen eröffnet			Firmeninsolvenzen eröffnet		
	2015	2014	+/-	2015	2014	+/-
Wien	1 874	1 748	+ 7,21 %	444	483	- 8,07 %
Niederösterreich	510	446	+ 14,35 %	276	292	- 5,48 %
Oberösterreich	554	592	- 6,42 %	159	194	- 18,04 %
Salzburg	178	190	- 6,32 %	91	84	+ 8,33 %
Tirol	300	341	- 12,02 %	62	97	- 36,08 %
Vorarlberg	202	233	- 13,30 %	33	51	- 35,29 %
Burgenland	59	85	- 30,59 %	52	84	- 38,10 %
Steiermark	298	331	- 9,97 %	240	260	- 7,69 %
Kärnten	288	294	- 2,04 %	86	112	- 23,21 %
Gesamt	4 263	4 260	+ 0,07 %	1 443	1 657	- 12,91 %

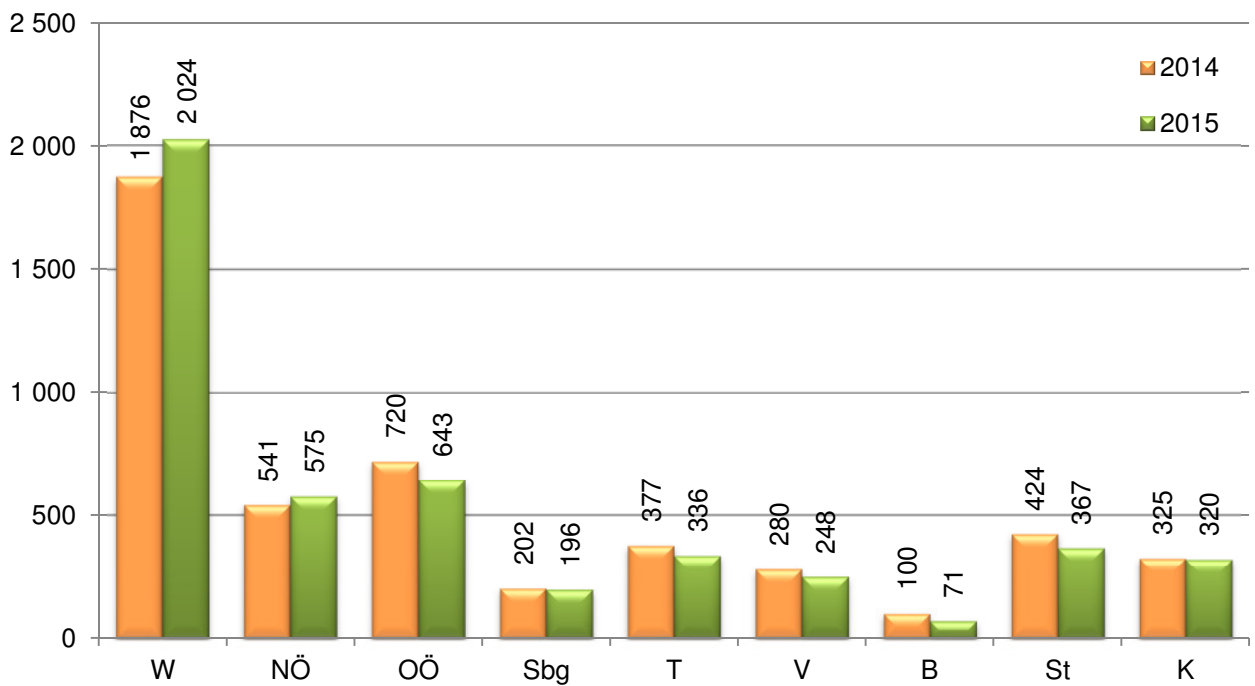
Insolvenzverfahren mangels Kostendeckung nicht eröffnet //

	Privatinsolvenzen abgewiesen			Firmeninsolvenzen abgewiesen		
	2015	2014	+/-	2015	2014	+/-
Wien	150	128	+ 17,19 %	340	393	- 13,49 %
Niederösterreich	65	95	- 31,58 %	145	158	- 8,23 %
Oberösterreich	89	128	- 30,47 %	86	139	- 38,13 %
Salzburg	18	12	+ 50,00 %	64	106	- 39,62 %
Tirol	36	36	+/- 0,00 %	57	105	- 45,71 %
Vorarlberg	46	47	- 2,13 %	22	43	- 48,84 %
Burgenland	12	15	- 20,00 %	22	22	+/- 0,00 %
Steiermark	69	93	- 25,81 %	159	190	- 16,32 %
Kärnten	32	31	+ 3,23 %	89	102	- 12,75 %
Gesamt	517	585	- 11,62 %	984	1 258	- 21,78 %

Unternehmensinsolvenzen gesamt //

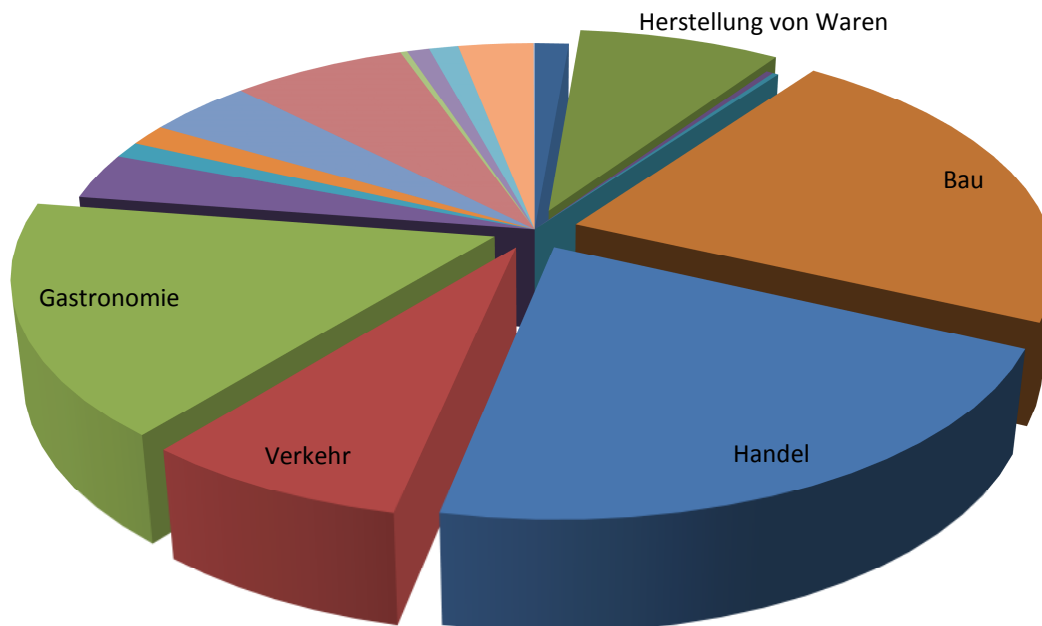


Privatinsolvenzen gesamt //



Top 5 Branchen Verfahren gesamt //

		2015	2014
↑ 1. (2)	Bau	470	510
↓ 2. (1)	Handel, Kfz-Reparatur	458	546
= 3. (3)	Beherbergung und Gastronomie	355	476
= 4. (4)	Herstellung von Waren	174	244
↑ 5. (6)	Verkehr und Warenlagerung	162	170



Rechtsformen von Unternehmensinsolvenzen //

	Summe	SVE*	SV*	K*	VA*
Einzelperson	233 (242)	1 (3)	7 (7)	64 (51)	161 (181)
n. prot. Einzelunt.	1 002 (1 231)	13 (10)	74 (82)	459 (535)	456 (604)
e. U.	50 (56)	- (2)	1 (5)	20 (16)	29 (33)
KG	167 (224)	1 (1)	7 (15)	68 (78)	91 (130)
OG	22 (29)	- (1)	3 (4)	11 (14)	8 (10)
AG	2 (6)	- (-)	1 (-)	1 (3)	- (3)
GmbH	843 (983)	22 (23)	53 (83)	569 (631)	199 (246)
GmbH & Co. KG	27 (44)	1 (1)	2 (3)	18 (23)	6 (17)
Verein	21 (20)	- (-)	- (1)	12 (9)	9 (10)
Ges.n.b.R.	1 (-)	- (-)	- (-)	1 (-)	- (-)
Genossenschaft	- (1)	- (-)	- (-)	- (1)	- (-)
sonstiges	59 (79)	2 (-)	2 (1)	30 (54)	25 (24)
Gesamt	2 427 (2 915)	40 (41)	150 (201)	1 253 (1 415)	984 (1 258)

* Legende siehe Seite 2
Die Zahlen in Klammern sind die Vorjahreswerte.

Top 10 Insolvenzen Österreich nach Passiva //

GZ	Name	Passiva [EUR]
40 S 34/15w	HANLO-Fertighaus Gesellschaft m.b.H. 8041 GRAZ, Messendorferstraße 95	21.324.000,00
38 S 27/15w	DOB Objektbaugesellschaft mbH 1020 WIEN, Obere Augartenstraße 66/Top 1	16.473.000,00
17 S 50/15z	SUCCESS-MARKETING Unternehmensberatungsgesellschaft m.b.H. 4040 LINZ, Leonfeldner Straße 328	15.596.000,00
26 S 11/15t	Gloriette Bekleidungswerk Gesellschaft m.b.H. 7551 STEGERSBACH, Kastellstraße 46	15.168.000,00
26 S 22/15k	Huber Warenhandel und Transportgesellschaft m.b.H 7422 RIEDLINGSDORF, Obere Hauptstraße 107	14.133.000,00
23 S 14/15a	LP Bau GmbH 5731 HOLLERSBACH IM PINZGAU, Grubing 50	11.230.000,00
17 S 55/15k	RING-Die Bäckerei GmbH 4020 LINZ, Estermannstraße 22	10.668.000,00
49 S 4/15g	Global Bright Media Werbe GmbH 1010 WIEN, Nibelungengasse 1-3/3/50	10.607.000,00
10 S 3/15t	VEP Fördertechnik Gesellschaft m.b.H. 2620 NATSCHBACH, Guntramser Straße 229	10.128.000,00
10 S 35/15y	PaperNet GmbH IZ NÖ Süd, Straße 6, Objekt 28 2351 WIENER NEUDORF	9.700.000,00

Top 5 Insolvenzen Österreich nach Dienstnehmern //

GZ	Name	DN*
17 S 55/15k	RING-Die Bäckerei GmbH 4020 LINZ, Estermannstraße 22	280
17 S 3/15w	GIA Austria GmbH 5280 BRAUNAU AM INN, Salzburger Straße 138	116
26 S 11/15t	Gloriette Bekleidungswerk Gesellschaft m.b.H. 7551 STEGERSBACH, Kastellstraße 46	96
26 S 22/15k	Huber Warenhandel und Transportgesellschaft m.b.H 7422 RIEDLINGSDORF, Obere Hauptstraße 107	96
17 S 7/15h	Gruber + Schlager GmbH 4974 ORT IM INNKREIS, Ort im Innkreis Nr. 140	90

* Legende siehe Seite 2

Branchenstatistik //

	SVE*	SV*	K*	VA*	Summe	Passiva [EUR]	DN*
Land- und Forstwirtschaft, Fischerei	1 (-)	2 (2)	20 (18)	6 (11)	29 (31)	14.930.000,00 (19.553.000,00)	87 (140)
Bergbau und Gewinnung von Steinen und Erden	- (-)	- (-)	- (3)	- (-)	- (3)	- (11.297.000,00)	- (5)
Herstellung von Waren	4 (5)	23 (25)	118 (161)	29 (53)	174 (244)	206.805.000,00 (295.391.000,00)	1 956 (2 195)
Energieversorgung	- (-)	- (-)	6 (6)	- (1)	6 (7)	1.633.000,00 (39.728.000,00)	1 (3)
Wasserversorgung, Abwasser- und Abfallentsorgung	1 (-)	- (3)	2 (5)	2 (-)	5 (8)	948.000,00 (12.091.000,00)	10 (10)
Bau	11 (8)	39 (44)	309 (319)	111 (139)	470 (510)	221.342.000,00 (313.746.000,00)	1 674 (2 955)
Handel, Kfz-Reparatur	7 (9)	32 (51)	249 (282)	170 (204)	458 (546)	148.026.000,00 (678.906.000,00)	1 272 (1 869)
Verkehr und Warenlagerung	5 (3)	12 (14)	78 (70)	67 (83)	162 (170)	56.226.000,00 (33.163.000,00)	420 (380)
Beherbergung und Gastronomie	2 (6)	25 (31)	184 (237)	144 (202)	355 (476)	92.565.000,00 (138.261.000,00)	721 (1 371)
Information und Kommunikation	3 (3)	5 (10)	42 (58)	22 (20)	72 (91)	15.645.000,00 (90.457.000,00)	85 (521)
Finanz- und Versicherungsdienstleistungen	1 (1)	2 (3)	15 (28)	7 (20)	25 (52)	26.541.000,00 (18.102.000,00)	18 (28)
Grundstücks- und Wohnungswesen	- (1)	1 (3)	29 (33)	3 (8)	33 (45)	27.019.000,00 (66.114.000,00)	36 (19)
freiberufliche, wissenschaft., tech. Dienstleistungen	2 (4)	3 (9)	59 (82)	26 (35)	90 (130)	54.929.000,00 (67.995.000,00)	220 (265)
sonstige wirtschaftliche Dienstleistungen	5 (2)	11 (12)	87 (88)	46 (85)	149 (187)	61.333.000,00 (65.325.000,00)	711 (1 275)
Erziehung und Unterricht	- (-)	- (-)	6 (8)	- (3)	6 (11)	1.514.000,00 (2.451.000,00)	50 (9)
Gesundheits- und Sozialwesen	2 (2)	- (2)	12 (12)	5 (15)	19 (31)	7.340.000,00 (21.278.000,00)	135 (298)
Kunst, Unterhaltung und Erholung	1 (1)	- (4)	14 (20)	10 (8)	25 (33)	2.542.000,00 (16.563.000,00)	15 (80)
sonstige Dienstleistungen	1 (2)	4 (6)	43 (43)	16 (34)	64 (85)	12.313.000,00 (23.448.000,00)	155 (182)
Dienstleistungen privater Haushalte	- (-)	- (-)	1 (-)	- (-)	1 -	170.000,00 -	- -
Gesamt						951.821.000,00 (1.913.869.000,00)	7 566 (11 605)

* Legende siehe Seite 2

Die Zahlen in Klammern sind die Vorjahreswerte.

Übersicht der Privatinsolvenzen //

	SRV*	VA*	Summe Anzahl	Summe Passiva [EUR]	Passiva pro Eröffnung [EUR]
Gesamt					
Total	4 263 (4 260)	517 (585)	4 780 (4 845)	438.734.000,00 (492.307.000,00)	102.800,00 (115.500,00)
Männer	2 602 (2 628)	354 (406)	2 956 (3 034)	325.862.000,00 (371.986.000,00)	125.000,00 (141.500,00)
Frauen	1 661 (1 632)	163 (179)	1 824 (1 811)	112.872.000,00 (120.321.000,00)	67.900,00 (73.700,00)
bis 24 Jahre					
Total	112 (129)	15 (20)	127 (149)	3.318.000,00 (5.013.000,00)	29.600,00 (38.800,00)
Männer	65 (54)	12 (13)	77 (67)	2.005.000,00 (2.584.000,00)	30.800,00 (47.800,00)
Frauen	47 (75)	3 (7)	50 (82)	1.313.000,00 (2.429.000,00)	27.900,00 (32.300,00)
25 - 39 Jahre					
Total	1 643 (1 705)	116 (142)	1 759 (1 847)	105.058.000,00 (122.947.000,00)	63.900,00 (72.100,00)
Männer	955 (1 035)	86 (102)	1 041 (1 137)	69.728.000,00 (84.615.000,00)	72.900,00 (81.700,00)
Frauen	688 (670)	30 (40)	718 (710)	35.330.000,00 (38.332.000,00)	51.300,00 (57.200,00)
40 - 59 Jahre					
Total	2 169 (2 118)	162 (161)	2 331 (2 279)	281.629.000,00 (312.224.000,00)	129.600,00 (147.400,00)
Männer	1 357 (1 333)	107 (116)	1 464 (1 449)	214.287.000,00 (243.169.000,00)	157.600,00 (182.400,00)
Frauen	812 (785)	55 (45)	867 (830)	67.342.000,00 (69.055.000,00)	82.800,00 (87.900,00)
60+ Jahre					
Total	338 (308)	18 (18)	356 (326)	48.493.000,00 (52.087.000,00)	143.400,00 (169.100,00)
Männer	224 (206)	10 (16)	234 (222)	39.753.000,00 (41.618.000,00)	177.400,00 (202.000,00)
Frauen	114 (102)	8 (2)	122 (104)	8.740.000,00 (10.469.000,00)	76.600,00 (102.600,00)
unbekannt					
Total	1 (-)	206 (244)	207 (244)	236.000,00 (36.000,00)	236.000,00 (-)
Männer	1 (-)	139 (159)	140 (159)	89.000,00 (-)	89.000,00 (-)
Frauen	- (-)	67 (85)	67 (85)	147.000,00 (36.000,00)	- (-)

* Legende siehe Seite 2

Die Zahlen in Klammern sind die Vorjahreswerte.



Zusammenfassung der Insolvenzen //

	2015	2014
Gesamtinsolvenzen	2 808	2 752
Sanierungsverfahren mit Eigenverwaltung	14	11
Sanierungsverfahren ohne Eigenverwaltung	22	43
Konkurs	408	429
Verfahrensabweisung	340	393
Firmeninsolvenzen Gesamt	784	876
Schuldenregulierungsverfahren	1 874	1 748
Verfahrensabweisung Privatinsolvenz	150	128
Privatinsolvenzen Gesamt	2 024	1 876

Top 5 Branchen Verfahren gesamt //

	2015	2014
= 1. (1) Bau	181	195
= 2. (2) Handel, Kfz-Reparatur	138	161
= 3. (3) Beherbergung und Gastronomie	110	120
= 4. (4) wirtschaftliche Dienstleistungen	71	83
= 5. (5) Verkehr und Warenlagerung	69	63

Rechtsformen von Unternehmensinsolvenzen //

	Summe	SVE*	SV*	K*	VA*
Einzelperson	31 (43)	- (-)	- (-)	3 (7)	28 (36)
n. prot. Einzelunt.	272 (274)	5 (2)	7 (13)	120 (135)	140 (124)
e. U.	38 (22)	- (1)	1 (-)	12 (8)	25 (13)
KG	89 (112)	1 (-)	- (3)	35 (36)	53 (73)
OG	7 (12)	- (-)	- (1)	2 (5)	5 (6)
AG	2 (3)	- (-)	1 (-)	1 (2)	- (1)
GmbH	318 (377)	6 (8)	13 (25)	218 (221)	81 (123)
GmbH & Co. KG	11 (14)	- (-)	- (1)	6 (5)	5 (8)
Verein	7 (7)	- (-)	- (-)	4 (2)	3 (5)
Ges.n.b.R.	1 (-)	- (-)	- (-)	1 (-)	- (-)
Genossenschaft	- (-)	- (-)	- (-)	- (-)	- (-)
sonstiges	8 (12)	2 (-)	- (-)	6 (8)	- (4)
Gesamt	784 (876)	14 (11)	22 (43)	408 (429)	340 (393)

* Legende siehe Seite 2
Die Zahlen in Klammern sind die Vorjahreswerte.

Top 10 Insolvenzen Wien nach Passiva //

GZ	Name	Passiva [EUR]
38 S 27/15w	DOB Objektbaugesellschaft mbH 1020 WIEN, Obere Augartenstraße 66/Top 1	16.473.000,00
5 S 51/15g	CHV Container Handels- und Vermietungsgesellschaft m.b.H. 1230 WIEN, Lastenstraße 30	7.509.000,00
2 S 2/15d	Heinrich Scherzinger Gesellschaft m.b.H. 1010 WIEN, Bösendorferstraße 6/6	7.500.000,00
5 S 35/15d	INCOR Finanzierungsberatungs GmbH. 1190 WIEN, Glatzgasse 4/10	7.245.000,00
2 S 3/15a	Dr. Faulhaber + Partner Immobilien GmbH 1080 WIEN, Laudongasse 25	3.899.000,00
4 S 5/15k	EXCELLENT Wohnungsbau Bauträger GmbH 1090 WIEN, Roßauer Lände 11/1	3.629.000,00
28 S 1/15y	ELMIX GmbH 1220 WIEN, Süßenbrunner Straße 11	3.041.000,00
15 S 42/14i	Jocher Egon 1220 WIEN, Wagramer Straße 23/1/71	2.899.000,00
38 S 17/15z	GTG Immo GmbH 1160 WIEN, Gablenzgasse 56/18	2.352.000,00
5 S 41/15m	TeamPrevent Gesund und sicher arbeiten GmbH 1010 WIEN, Biberstraße 15/15	2.101.000,00

Top 5 Insolvenzen Wien nach Dienstnehmern //

GZ	Name	DN*
38 S 9/15y	TBG Gebauer Trockenbau GmbH 1080 WIEN, Schlüsselgasse 11/1/1A	43
3 S 66/15y	Stross-Chem. Kleiderreinigung Ges.m.b.H. 1020 WIEN, Praterstraße 36	40
4 S 16/15b	NGT Construction GmbH 1230 WIEN, Wiegelestraße 2	39
6 S 33/15t	M & L e.U. 1120 WIEN, Breitenfurterstraße 121	32
38 S 65/15h	Cliffhanger Productions Software GmbH 1070 WIEN, Seidengasse 32/NB/7	29

* Legende siehe Seite 2

Branchenstatistik Wien //

	SVE*		SV*		K*		VA*		Summe	Passiva [EUR]		DN*		
Land- und Forstwirtschaft, Fischerei	-	(-)	-	(-)	1	(1)	-	(-)	1	(1)	-	(261.000,00)	-	(-)
Bergbau und Gewinnung von Steinen und Erden	-	(-)	-	(-)	-	(1)	-	(-)	-	(1)	-	(1.077.000,00)	-	(2)
Herstellung von Waren	1	(-)	3	(5)	23	(22)	12	(13)	39	(40)	9.867.000,00	(69.623.000,00)	112	(482)
Energieversorgung	-	(-)	-	(-)	2	(1)	-	(1)	2	(2)	652.000,00	(32.445.000,00)	-	(-)
Wasserversorgung, Abwasser- und Abfallentsorgung	1	(-)	-	(-)	-	(2)	2	(-)	3	(2)	226.000,00	(426.000,00)	7	(-)
Bau	3	(2)	5	(10)	130	(129)	43	(54)	181	(195)	56.832.000,00	(116.355.000,00)	398	(949)
Handel, Kfz-Reparatur	4	(2)	3	(10)	76	(85)	55	(64)	138	(161)	24.927.000,00	(107.260.000,00)	281	(549)
Verkehr und Warenlagerung	1	(-)	2	(2)	36	(26)	30	(35)	69	(63)	15.968.000,00	(5.042.000,00)	59	(45)
Beherbergung und Gastronomie	-	(1)	4	(6)	46	(44)	60	(69)	110	(120)	10.576.000,00	(30.814.000,00)	134	(185)
Information und Kommunikation	2	(1)	-	(5)	10	(21)	9	(9)	21	(36)	2.179.000,00	(62.795.000,00)	35	(336)
Finanz- und Versicherungsdienstleistungen	-	(-)	1	(-)	7	(10)	3	(4)	11	(14)	14.021.000,00	(6.644.000,00)	6	(4)
Grundstücks- und Wohnungswesen	-	(1)	-	(1)	15	(13)	-	(3)	15	(18)	9.174.000,00	(30.378.000,00)	5	(3)
freiberufliche, wissenschaft., tech. Dienstleistungen	-	(2)	1	(1)	20	(37)	13	(17)	34	(57)	14.039.000,00	(33.434.000,00)	80	(95)
sonstige wirtschaftliche Dienstleistungen	2	(1)	3	(2)	35	(39)	31	(41)	71	(83)	22.036.000,00	(18.274.000,00)	186	(371)
Erziehung und Unterricht	-	(-)	-	(-)	3	(2)	-	(1)	3	(3)	-	(766.000,00)	-	(7)
Gesundheits- und Sozialwesen	-	(1)	-	(1)	3	(5)	2	(4)	5	(11)	756.000,00	(19.141.000,00)	6	(287)
Kunst, Unterhaltung und Erholung	-	(-)	-	(-)	3	(1)	5	(4)	8	(5)	721.000,00	(3.048.000,00)	1	(17)
sonstige Dienstleistungen	1	(1)	1	(3)	19	(18)	6	(7)	27	(29)	2.854.000,00	(16.317.000,00)	38	(49)
Dienstleistungen privater Haushalte	-	(-)	-	(-)	-	(-)	-	(-)	-	(-)	-	(-)	-	(-)
Gesamt											184.828.000,00	(554.100.000,00)	1 348	(3 381)

* Legende siehe Seite 2

Die Zahlen in Klammern sind die Vorjahreswerte.

Übersicht der Privatinsolvenzen Wien //

	SRV*	VA*	Summe Anzahl	Summe Passiva [EUR]	Passiva pro Eröffnung [EUR]
Gesamt					
Total	1 874 (1 748)	150 (128)	2 024 (1 876)	135.561.000,00 (145.050.000,00)	72.100,00 (82.900,00)
Männer	1 082 (1 035)	98 (82)	1 180 (1 117)	90.427.000,00 (105.185.000,00)	83.300,00 (101.600,00)
Frauen	792 (713)	52 (46)	844 (759)	45.134.000,00 (39.865.000,00)	56.900,00 (55.900,00)
bis 24 Jahre					
Total	57 (45)	6 (7)	63 (52)	1.659.000,00 (1.439.000,00)	29.100,00 (31.900,00)
Männer	31 (17)	5 (5)	36 (22)	908.000,00 (553.000,00)	29.200,00 (32.500,00)
Frauen	26 (28)	1 (2)	27 (30)	751.000,00 (886.000,00)	28.800,00 (31.600,00)
25 - 39 Jahre					
Total	716 (716)	31 (32)	747 (748)	37.797.000,00 (46.178.000,00)	52.700,00 (64.400,00)
Männer	401 (427)	22 (22)	423 (449)	23.734.000,00 (32.043.000,00)	59.000,00 (75.000,00)
Frauen	315 (289)	9 (10)	324 (299)	14.063.000,00 (14.135.000,00)	44.600,00 (48.900,00)
40 - 59 Jahre					
Total	941 (848)	34 (27)	975 (875)	81.345.000,00 (78.925.000,00)	86.100,00 (93.000,00)
Männer	558 (497)	22 (18)	580 (515)	55.323.000,00 (56.022.000,00)	98.700,00 (112.700,00)
Frauen	383 (351)	12 (9)	395 (360)	26.022.000,00 (22.903.000,00)	67.700,00 (65.200,00)
60+ Jahre					
Total	160 (139)	3 (2)	163 (141)	14.760.000,00 (18.508.000,00)	92.200,00 (133.100,00)
Männer	92 (94)	2 (2)	94 (96)	10.462.000,00 (16.567.000,00)	113.700,00 (176.200,00)
Frauen	68 (45)	1 (-)	69 (45)	4.298.000,00 (1.941.000,00)	63.200,00 (43.100,00)
unbekannt					
Total	- (-)	76 (60)	76 (60)	- (-)	- (-)
Männer	- (-)	47 (35)	47 (35)	- (-)	- (-)
Frauen	- (-)	29 (25)	29 (25)	- (-)	- (-)

* Legende siehe Seite 2

Die Zahlen in Klammern sind die Vorjahreswerte.

NIEDERÖSTERREICH IM DETAIL



Zusammenfassung der Insolvenzen //

	2015	2014
Gesamtinsolvenzen	996	991
Sanierungsverfahren mit Eigenverwaltung	7	3
Sanierungsverfahren ohne Eigenverwaltung	39	36
Konkurs	230	253
Verfahrensabweisung	145	158
Firmeninsolvenzen Gesamt	421	450
Schuldenregulierungsverfahren	510	446
Verfahrensabweisung Privatinsolvenz	65	95
Privatinsolvenzen Gesamt	575	541

Top 5 Branchen Verfahren gesamt //

	2015	2014
= 1. (1) Handel, Kfz-Reparatur	91	106
= 2. (2) Bau	86	95
= 3. (3) Beherbergung und Gastronomie	76	81
= 4. (4) Herstellung von Waren	44	46
↑ 5. (6) Verkehr und Warenlagerung	33	26

Rechtsformen von Unternehmensinsolvenzen //

	Summe	SVE*	SV*	K*	VA*
Einzelperson	5 (11)	- (-)	- (1)	- (3)	5 (7)
n. prot. Einzelunt.	229 (238)	2 (1)	20 (18)	108 (115)	99 (104)
e. U.	2 (12)	- (-)	- (-)	- (2)	2 (10)
KG	20 (26)	- (-)	3 (2)	11 (17)	6 (7)
OG	5 (2)	- (-)	2 (-)	3 (1)	- (1)
AG	- (1)	- (-)	- (-)	- (1)	- (-)
GmbH	150 (140)	5 (2)	14 (15)	100 (99)	31 (24)
GmbH & Co. KG	2 (6)	- (-)	- (-)	2 (3)	- (3)
Verein	2 (2)	- (-)	- (-)	1 (1)	1 (1)
Ges.n.b.R.	- (-)	- (-)	- (-)	- (-)	- (-)
Genossenschaft	- (1)	- (-)	- (-)	- (1)	- (-)
sonstiges	6 (11)	- (-)	- (-)	5 (10)	1 (1)
Gesamt	421 (450)	7 (3)	39 (36)	230 (253)	145 (158)

* Legende siehe Seite 2
Die Zahlen in Klammern sind die Vorjahreswerte.

Top 10 Insolvenzen Niederösterreich nach Passiva //

GZ	Name	Passiva [EUR]
10 S 3/15t	VEP Fördertechnik Gesellschaft m.b.H. 2620 NATSCHBACH, Guntramser Straße 229	10.128.000,00
10 S 35/15y	PaperNet GmbH IZ NÖ Süd, Straße 6, Objekt 28 2351 WIENER NEUDORF	9.700.000,00
14 S 47/15z	I B S Umwelt- und Verkehrstechnik Ges. m.b.H. 3380 PÖCHLARN, Mancker Straße 24/2	8.788.000,00
10 S 16/15d	WK Hochbau GmbH 2640 GLOGGNITZ, Austraße 94	6.200.000,00
14 S 7/15t	Kirchner & Söhne Gesellschaft m.b.H. 3125 STATZENDORF, Anzenhof 22	4.358.000,00
14 S 40/15w	Anagnostics Bioanalysis GmbH 4300 ST. VALENTIN, Westbahnstraße 55	3.764.000,00
14 S 46/15b	DFM-Technologies GmbH 3163 ROHRBACH / GÖLSEN, Betriebsstraße 7	3.578.000,00
36 S 3/15f	Gerhard de Witt Gesellschaft m.b.H. 2000 STOCKERAU, Tullner Straße 39	3.489.000,00
14 S 49/15v	SHENTON Handelsgesellschaft m.b.H. 3031 PRESSBAUM, Josef Perger Straße 2 top B/8	3.007.000,00
14 S 31/15x	Otzlberger Gerhard Mag. 3430 TULLN AN DER DONAU, Zeiselweg 35	2.962.000,00

Top 5 Insolvenzen Niederösterreich nach Dienstnehmern //

GZ	Name	DN*
10 S 35/15y	PaperNet GmbH IZ NÖ Süd, Straße 6, Objekt 28 2351 WIENER NEUDORF	74
36 S 3/15f	Gerhard de Witt Gesellschaft m.b.H. 2000 STOCKERAU, Tullner Straße 39	71
14 S 7/15t	Kirchner & Söhne Gesellschaft m.b.H. 3125 STATZENDORF, Anzendorf 22	63
36 S 27/15k	JATEC Aviation Services GmbH 1300 WIEN-FLUGHAFEN, Objekt 235, Hangar 6	42
36 S 12/15d	Gastechnik Himmel GmbH 2100 KORNEUBURG, Industriestraße 3	37

* Legende siehe Seite 2

Branchenstatistik Niederösterreich //

	SVE*	SV*	K*	VA*	Summe	Passiva [EUR]	DN*
Land- und Forstwirtschaft, Fischerei	1 (-)	- (2)	6 (3)	2 (6)	9 (11)	3.978.000,00 (8.254.000,00)	21 (45)
Bergbau und Gewinnung von Steinen und Erden	- (-)	- (-)	- (-)	- (-)	- (-)	- (-)	- (-)
Herstellung von Waren	1 (1)	9 (3)	31 (30)	3 (12)	44 (46)	47.341.000,00 (27.497.000,00)	425 (262)
Energieversorgung	- (-)	- (-)	2 (1)	- (-)	2 (1)	594.000,00 (5.000,00)	1 (-)
Wasserversorgung, Abwasser- und Abfallentsorgung	- (-)	- (1)	- (1)	- (-)	- (2)	- (2.779.000,00)	- (3)
Bau	1 (1)	13 (10)	53 (57)	19 (27)	86 (95)	31.644.000,00 (35.573.000,00)	281 (405)
Handel, Kfz-Reparatur	1 (1)	7 (8)	44 (56)	39 (41)	91 (106)	34.569.000,00 (395.394.000,00)	245 (286)
Verkehr und Warenlagerung	1 (-)	3 (2)	14 (10)	15 (14)	33 (26)	4.406.000,00 (4.984.000,00)	101 (48)
Beherbergung und Gastronomie	- (-)	9 (7)	38 (48)	29 (26)	76 (81)	14.208.000,00 (14.696.000,00)	152 (220)
Information und Kommunikation	1 (1)	1 (2)	9 (14)	6 (3)	17 (20)	1.794.000,00 (7.704.000,00)	14 (44)
Finanz- und Versicherungsdienstleistungen	- (-)	- (-)	3 (4)	2 (8)	5 (12)	510.000,00 (6.503.000,00)	- (4)
Grundstücks- und Wohnungswesen	- (-)	- (1)	3 (8)	1 (2)	4 (11)	621.000,00 (4.434.000,00)	11 (11)
freiberufliche, wissenschaft., tech. Dienstleistungen	- (-)	- (1)	10 (12)	6 (6)	16 (19)	18.601.000,00 (9.673.000,00)	67 (24)
sonstige wirtschaftliche Dienstleistungen	2 (-)	- (2)	18 (12)	7 (18)	27 (32)	6.683.000,00 (10.657.000,00)	66 (50)
Erziehung und Unterricht	- (-)	- (-)	- (4)	- (2)	- (6)	- (618.000,00)	- (2)
Gesundheits- und Sozialwesen	- (-)	- (-)	2 (2)	3 (6)	5 (8)	823.000,00 (122.000,00)	- (-)
Kunst, Unterhaltung und Erholung	- (-)	- (-)	3 (4)	1 (1)	4 (5)	382.000,00 (8.162.000,00)	- (15)
sonstige Dienstleistungen	- (-)	1 (1)	10 (10)	3 (9)	14 (20)	3.727.000,00 (2.324.000,00)	46 (30)
Dienstleistungen privater Haushalte	- (-)	- (-)	- (-)	- (-)	- (-)	- (-)	- (-)
Gesamt						169.881.000,00 (539.379.000,00)	1 430 (1 449)

* Legende siehe Seite 2

Die Zahlen in Klammern sind die Vorjahreswerte.

Übersicht der Privatinsolvenzen Niederösterreich //

	SRV*		VA*		Summe Anzahl		Summe Passiva [EUR]		Passiva pro Eröffnung [EUR]	
Gesamt										
Total	510	(446)	65	(95)	575	(541)	66.156.000,00	(71.219.000,00)	129.700,00	(159.600,00)
Männer	317	(268)	41	(67)	358	(335)	44.776.000,00	(53.464.000,00)	141.200,00	(199.400,00)
Frauen	193	(178)	24	(28)	217	(206)	21.380.000,00	(17.755.000,00)	110.700,00	(99.700,00)
bis 24 Jahre										
Total	8	(13)	1	(3)	9	(16)	242.000,00	(919.000,00)	30.200,00	(70.600,00)
Männer	5	(7)	-	(2)	5	(9)	221.000,00	(535.000,00)	44.200,00	(76.400,00)
Frauen	3	(6)	1	(1)	4	(7)	21.000,00	(384.000,00)	7.000,00	(64.000,00)
25 - 39 Jahre										
Total	166	(159)	20	(32)	186	(191)	11.740.000,00	(13.767.000,00)	70.700,00	(86.500,00)
Männer	102	(89)	14	(23)	116	(112)	7.945.000,00	(7.992.000,00)	77.800,00	(89.700,00)
Frauen	64	(70)	6	(9)	70	(79)	3.795.000,00	(5.775.000,00)	59.200,00	(82.500,00)
40 - 59 Jahre										
Total	287	(242)	24	(35)	311	(277)	43.243.000,00	(51.012.000,00)	150.600,00	(210.700,00)
Männer	173	(153)	14	(25)	187	(178)	28.177.000,00	(41.366.000,00)	162.800,00	(270.300,00)
Frauen	114	(89)	10	(10)	124	(99)	15.066.000,00	(9.646.000,00)	132.100,00	(108.300,00)
60+ Jahre										
Total	49	(32)	6	(5)	55	(37)	10.931.000,00	(5.521.000,00)	223.000,00	(172.500,00)
Männer	37	(19)	3	(4)	40	(23)	8.433.000,00	(3.571.000,00)	227.900,00	(187.900,00)
Frauen	12	(13)	3	(1)	15	(14)	2.498.000,00	(1.950.000,00)	208.100,00	(150.000,00)
unbekannt										
Total	-	(-)	14	(20)	14	(20)	-	(-)	-	(-)
Männer	-	(-)	10	(13)	10	(13)	-	(-)	-	(-)
Frauen	-	(-)	4	(7)	4	(7)	-	(-)	-	(-)

* Legende siehe Seite 2

Die Zahlen in Klammern sind die Vorjahreswerte.



Zusammenfassung der Insolvenzen //

	2015	2014
Gesamtinsolvenzen	888	1 053
Sanierungsverfahren mit Eigenverwaltung	2	2
Sanierungsverfahren ohne Eigenverwaltung	30	27
Konkurs	127	165
Verfahrensabweisung	86	139
Firmeninsolvenzen Gesamt	245	333
Schuldenregulierungsverfahren	554	592
Verfahrensabweisung Privatinsolvenz	89	128
Privatinsolvenzen Gesamt	643	720

Top 5 Branchen Verfahren gesamt //

	2015	2014
↑ 1. (3) Handel, Kfz-Reparatur	50	60
= 2. (2) Bau	47	66
↓ 3. (1) Beherbergung und Gastronomie	41	68
= 4. (4) Herstellung von Waren	23	27
= 5. (5) Verkehr und Warenlagerung	16	20

Rechtsformen von Unternehmensinsolvenzen //

	Summe	SVE*	SV*	K*	VA*
Einzelperson	32 (25)	- (-)	1 (2)	4 (7)	27 (16)
n. prot. Einzelunt.	106 (152)	- (-)	19 (11)	50 (70)	37 (71)
e. U.	- (4)	- (-)	- (-)	- (2)	- (2)
KG	16 (26)	- (-)	2 (1)	4 (8)	10 (17)
OG	1 (2)	- (-)	- (1)	1 (1)	- (-)
AG	- (-)	- (-)	- (-)	- (-)	- (-)
GmbH	77 (108)	2 (2)	7 (11)	62 (69)	6 (26)
GmbH & Co. KG	3 (8)	- (-)	1 (1)	2 (4)	- (3)
Verein	3 (1)	- (-)	- (-)	2 (-)	1 (1)
Ges.n.b.R.	- (-)	- (-)	- (-)	- (-)	- (-)
Genossenschaft	- (-)	- (-)	- (-)	- (-)	- (-)
sonstiges	7 (7)	- (-)	- (-)	2 (4)	5 (3)
Gesamt	245 (333)	2 (2)	30 (27)	127 (165)	86 (139)

* Legende siehe Seite 2
Die Zahlen in Klammern sind die Vorjahreswerte.

Top 10 Insolvenzen Oberösterreich nach Passiva //

GZ	Name	Passiva [EUR]
17 S 50/15z	SUCCESS-MARKETING Unternehmensberatungsgesellschaft m.b.H. 4040 LINZ, Leonfeldner Straße 328	15.596.000,00
17 S 55/15k	RING-Die Bäckerei GmbH 4020 LINZ, Estermannstraße 22	10.668.000,00
17 S 7/15h	Gruber + Schlager GmbH 4974 ORT IM INNKREIS, Ort im Innkreis Nr. 140	7.285.000,00
20 S 27/15v	Peter Lössl Gesellschaft mbH. 4655 VORCHDORF, Zinkstraße 1	6.700.000,00
20 S 38/15m	HA Schlossverwaltungs GmbH vorm. Hotel Schloß Mondsee GmbH 4694 OHLSDORF, Unterthalhamstraße 2	5.900.000,00
17 S 52/15v	Die Backstube Produktions- und Vertriebs GmbH 4020 LINZ, Leonfeldner Straße 328a	5.734.000,00
17 S 3/15w	GIA Austria GmbH 5280 BRAUNAU AM INN, Salzburger Straße 138	5.629.000,00
20 S 49/15d	Alaska Sport-Dress Gesellschaft m.b.H. & Co. KG 4651 STADL-PAURA, Moritz von Schwindstraße 10a	4.400.000,00
17 S 56/15g	Salzkammergut Bäckerei GmbH 4020 LINZ, Estermannstraße 22	4.170.000,00
20 S 32/15d	Autohaus Swoboda Ges.m.b.H. & Co.KG. 4690 SCHWANENSTADT, Staig 28	4.000.000,00

Top 5 Insolvenzen Oberösterreich nach Dienstnehmern //

GZ	Name	DN*
17 S 55/15k	RING-Die Bäckerei GmbH 4020 LINZ, Estermannstraße 22	280
17 S 3/15w	GIA Austria GmbH 5280 BRAUNAU AM INN, Salzburger Straße 138	116
17 S 7/15h	Gruber + Schlager GmbH 4974 ORT IM INNKREIS, Ort im Innkreis Nr. 140	90
20 S 12/15p	InCaTec Austria GmbH 4600 WELS, Grieskirchner Straße 73	76
11 S 6/15k	CCL Car Center Linz GmbH 4017 LINZ, Industriezeile 51-55	70

* Legende siehe Seite 2

Branchenstatistik Oberösterreich //

	SVE*		SV*		K*		VA*		Summe	Passiva [EUR]		DN*		
Land- und Forstwirtschaft, Fischerei	-	(-)	-	(-)	3	(-)	1	(-)	4	(-)	4.370.000,00	(-)	27	(-)
Bergbau und Gewinnung von Steinen und Erden	-	(-)	-	(-)	-	(-)	-	(-)	-	(-)	-	(-)	-	(-)
Herstellung von Waren	1	(-)	-	(4)	20	(20)	2	(3)	23	(27)	55.823.000,00	(28.660.000,00)	772	(277)
Energieversorgung	-	(-)	-	(-)	-	(-)	-	(-)	-	(-)	-	(-)	-	(-)
Wasserversorgung, Abwasser- und Abfallentsorgung	-	(-)	-	(-)	1	(-)	-	(-)	1	(-)	174.000,00	(-)	1	(-)
Bau	1	(-)	5	(8)	28	(37)	13	(21)	47	(66)	10.463.000,00	(38.702.000,00)	208	(471)
Handel, Kfz-Reparatur	1	(1)	9	(8)	26	(30)	14	(21)	50	(60)	35.506.000,00	(26.104.000,00)	362	(444)
Verkehr und Warenlagerung	-	(1)	5	(-)	7	(10)	4	(9)	16	(20)	5.195.000,00	(3.624.000,00)	19	(34)
Beherbergung und Gastronomie	-	(-)	3	(3)	20	(38)	18	(27)	41	(68)	10.681.000,00	(19.686.000,00)	38	(245)
Information und Kommunikation	-	(-)	2	(1)	7	(7)	-	(1)	9	(9)	6.093.000,00	(5.535.000,00)	25	(20)
Finanz- und Versicherungsdienstleistungen	-	(-)	-	(2)	1	(2)	-	(1)	1	(5)	70.000,00	(1.159.000,00)	-	(1)
Grundstücks- und Wohnungswesen	-	(-)	-	(-)	1	(2)	-	(1)	1	(3)	365.000,00	(4.165.000,00)	-	(-)
freiberufliche, wissenschaftl., tech. Dienstleistungen	1	(-)	-	(2)	5	(8)	-	(3)	6	(13)	1.862.000,00	(6.012.000,00)	4	(27)
sonstige wirtschaftliche Dienstleistungen	-	(-)	4	(2)	4	(11)	1	(6)	9	(19)	2.997.000,00	(9.176.000,00)	105	(330)
Erziehung und Unterricht	-	(-)	-	(-)	-	(1)	-	(-)	-	(1)	-	(544.000,00)	-	(-)
Gesundheits- und Sozialwesen	-	(-)	-	(1)	-	(1)	-	(1)	-	(3)	-	(516.000,00)	-	(-)
Kunst, Unterhaltung und Erholung	-	(-)	-	(-)	1	(3)	-	(1)	1	(4)	508.000,00	(410.000,00)	6	(-)
sonstige Dienstleistungen	-	(-)	-	(-)	3	(4)	2	(8)	5	(12)	1.012.000,00	(844.000,00)	14	(14)
Dienstleistungen privater Haushalte	-	(-)	-	(-)	-	(-)	-	(-)	-	(-)	-	(-)	-	(-)
Gesamt											135.119.000,00	(145.137.000,00)	1 581	(1 863)

* Legende siehe Seite 2

Die Zahlen in Klammern sind die Vorjahreswerte.

Übersicht der Privatinsolvenzen Oberösterreich //

	SRV*		VA*		Summe Anzahl		Summe Passiva [EUR]		Passiva pro Eröffnung [EUR]	
Gesamt										
Total	554	(592)	89	(128)	643	(720)	48.933.000,00	(58.052.000,00)	88.300,00	(98.000,00)
Männer	362	(379)	64	(93)	426	(472)	39.537.000,00	(41.985.000,00)	109.200,00	(110.700,00)
Frauen	192	(213)	25	(35)	217	(248)	9.396.000,00	(16.067.000,00)	48.900,00	(75.400,00)
bis 24 Jahre										
Total	13	(22)	3	(6)	16	(28)	438.000,00	(817.000,00)	33.600,00	(37.100,00)
Männer	9	(10)	2	(4)	11	(14)	315.000,00	(523.000,00)	35.000,00	(52.300,00)
Frauen	4	(12)	1	(2)	5	(14)	123.000,00	(294.000,00)	30.700,00	(24.500,00)
25 - 39 Jahre										
Total	249	(269)	20	(38)	269	(307)	14.440.000,00	(18.754.000,00)	57.900,00	(69.700,00)
Männer	149	(168)	15	(28)	164	(196)	9.924.000,00	(13.234.000,00)	66.600,00	(78.700,00)
Frauen	100	(101)	5	(10)	105	(111)	4.516.000,00	(5.520.000,00)	45.100,00	(54.600,00)
40 - 59 Jahre										
Total	254	(264)	40	(49)	294	(313)	29.957.000,00	(31.481.000,00)	117.900,00	(119.200,00)
Männer	176	(176)	27	(36)	203	(212)	25.663.000,00	(24.587.000,00)	145.800,00	(139.600,00)
Frauen	78	(88)	13	(13)	91	(101)	4.294.000,00	(6.894.000,00)	55.000,00	(78.300,00)
60+ Jahre										
Total	38	(37)	2	(1)	40	(38)	4.098.000,00	(7.000.000,00)	107.800,00	(189.100,00)
Männer	28	(25)	1	(-)	29	(25)	3.635.000,00	(3.641.000,00)	129.800,00	(145.600,00)
Frauen	10	(12)	1	(1)	11	(13)	463.000,00	(3.359.000,00)	46.300,00	(279.900,00)
unbekannt										
Total	-	(-)	24	(34)	24	(34)	-	(-)	-	(-)
Männer	-	(-)	19	(25)	19	(25)	-	(-)	-	(-)
Frauen	-	(-)	5	(9)	5	(9)	-	(-)	-	(-)

* Legende siehe Seite 2

Die Zahlen in Klammern sind die Vorjahreswerte.



Zusammenfassung der Insolvenzen //

	2015	2014
Gesamtinsolvenzen	351	392
Sanierungsverfahren mit Eigenverwaltung	1	1
Sanierungsverfahren ohne Eigenverwaltung	3	6
Konkurs	87	77
Verfahrensabweisung	64	106
Firmeninsolvenzen Gesamt	155	190
Schuldenregulierungsverfahren	178	190
Verfahrensabweisung Privatinsolvenz	18	12
Privatinsolvenzen Gesamt	196	202

Top 5 Branchen Verfahren gesamt //

		2015	2014
= 1. (1)	Handel, Kfz-Reparatur	36	35
= 2. (2)	Beherbergung und Gastronomie	17	29
↑ 2. (3)	Bau	17	23
↑ 4. (5)	Verkehr und Warenlagerung	14	17
↓ 5. (4)	Herstellung von Waren	12	21

Rechtsformen von Unternehmensinsolvenzen //

	Summe	SVE*	SV*	K*	VA*
Einzelperson	14 (26)	- (-)	- (-)	4 (2)	10 (24)
n. prot. Einzelunt.	66 (89)	- (-)	1 (1)	38 (30)	27 (58)
e. U.	6 (5)	- (1)	- (-)	5 (1)	1 (3)
KG	3 (11)	- (-)	- (-)	2 (6)	1 (5)
OG	- (2)	- (-)	- (1)	- (-)	- (1)
AG	- (-)	- (-)	- (-)	- (-)	- (-)
GmbH	56 (50)	1 (-)	1 (3)	31 (36)	23 (11)
GmbH & Co. KG	4 (4)	- (-)	1 (1)	3 (2)	- (1)
Verein	1 (2)	- (-)	- (-)	- (-)	1 (2)
Ges.n.b.R.	- (-)	- (-)	- (-)	- (-)	- (-)
Genossenschaft	- (-)	- (-)	- (-)	- (-)	- (-)
sonstiges	5 (1)	- (-)	- (-)	4 (-)	1 (1)
Gesamt	155 (190)	1 (1)	3 (6)	87 (77)	64 (106)

* Legende siehe Seite 2
Die Zahlen in Klammern sind die Vorjahreswerte.

Top 10 Insolvenzen Salzburg nach Passiva //

GZ	Name	Passiva [EUR]
23 S 14/15a	LP Bau GmbH 5731 HOLLERSBACH IM PINZGAU, Grubing 50	11.230.000,00
3 S 7/14f	Santner Richard Dipl. Ing. Sebastian Schallhammer-Straße 11/10 5580 TAMSWEG	7.240.000,00
44 S 3/15p	Universa Kunststofftechnik GmbH & Co.KG 5351 AIGEN-VOGLHUB, Aigen 215	7.210.000,00
23 S 58/15x	Hotel Grüner Baum GmbH & Co. KG 5640 BAD GASTEIN, Kötschachtal 25	7.000.000,00
23 S 28/15k	"Baurent" Bau-GmbH & Co KG 5020 SALZBURG, Wilhelm von Exner Straße 20	6.226.000,00
44 S 28/15i	"ZEDERUS" GmbH 5640 BAD GASTEIN, Conrad Strodner Straße 2	3.500.000,00
23 S 17/15t	Berger Elektroanlagenbau GmbH 5571 MARIAPFARR, Mariapfarr 190	2.646.000,00
44 S 8/15y	quipos solutions gmbh Dr. Hans Lechner Straße 6 5071 WALZ-SIEZENHEIM	2.588.000,00
23 S 59/15v	B&G Backen und Garen Technik Service GmbH 5072 SIEZENHEIM, Bayernstraße 31	2.354.000,00
44 S 12/15m	Paischer Mineralöl GmbH. & Co. KG. 5204 STRAßWALCHEN, Schwemmstraße 19	2.218.000,00

Top 5 Insolvenzen Salzburg nach Dienstnehmern //

GZ	Name	DN*
23 S 28/15k	"Baurent" Bau-GmbH & Co KG 5020 SALZBURG, Wilhelm von Exner Straße 20	68
23 S 14/15a	LP Bau GmbH 5731 HOLLERSBACH IM PINZGAU, Grubing 50	66
23 S 58/15x	Hotel Grüner Baum GmbH & Co. KG 5640 BAD GASTEIN, Kötschachtal 25	39
44 S 3/15p	Universa Kunststofftechnik GmbH & Co.KG 5351 AIGEN-VOGLHUB, Aigen 215	32
23 S 59/15v	B&G Backen und Garen Technik Service GmbH 5072 SIEZENHEIM, Bayernstraße 31	30

* Legende siehe Seite 2

Branchenstatistik Salzburg //

	SVE*	SV*	K*	VA*	Summe	Passiva [EUR]	DN*
Land- und Forstwirtschaft, Fischerei	- (-)	- (-)	- (2)	1 (-)	1 (2)	- (290.000,00)	- (1)
Bergbau und Gewinnung von Steinen und Erden	- (-)	- (-)	- (-)	- (-)	- (-)	- (-)	- (-)
Herstellung von Waren	- (-)	1 (3)	7 (14)	4 (4)	12 (21)	13.880.000,00 (36.741.000,00)	80 (313)
Energieversorgung	- (-)	- (-)	- (-)	- (-)	- (-)	- (-)	- (-)
Wasserversorgung, Abwasser- und Abfallentsorgung	- (-)	- (-)	- (1)	- (-)	- (1)	- (246.000,00)	- (-)
Bau	- (-)	1 (1)	12 (15)	4 (7)	17 (23)	31.164.000,00 (13.963.000,00)	220 (82)
Handel, Kfz-Reparatur	- (-)	1 (2)	21 (12)	14 (21)	36 (35)	14.451.000,00 (8.928.000,00)	85 (19)
Verkehr und Warenlagerung	- (-)	- (-)	5 (6)	9 (11)	14 (17)	866.000,00 (1.925.000,00)	6 (23)
Beherbergung und Gastronomie	- (-)	1 (1)	14 (13)	2 (15)	17 (29)	16.465.000,00 (11.226.000,00)	74 (117)
Information und Kommunikation	- (-)	- (-)	3 (3)	3 (1)	6 (4)	3.059.000,00 (2.790.000,00)	7 (38)
Finanz- und Versicherungsdienstleistungen	- (-)	- (-)	1 (3)	- (1)	1 (4)	113.000,00 (352.000,00)	- (-)
Grundstücks- und Wohnungswesen	- (-)	- (-)	2 (-)	- (1)	2 (1)	54.000,00 (-)	- (-)
freiberufliche, wissenschaft., tech. Dienstleistungen	- (-)	- (-)	6 (4)	1 (2)	7 (6)	5.213.000,00 (2.313.000,00)	47 (1)
sonstige wirtschaftliche Dienstleistungen	- (1)	- (1)	9 (2)	- (7)	9 (11)	1.699.000,00 (3.456.000,00)	40 (285)
Erziehung und Unterricht	- (-)	- (-)	- (-)	- (-)	- (-)	- (-)	- (-)
Gesundheits- und Sozialwesen	1 (-)	- (-)	- (-)	- (-)	1 (-)	256.000,00 (-)	1 (-)
Kunst, Unterhaltung und Erholung	1 (-)	- (-)	- (1)	- (1)	1 (2)	256.000,00 (159.000,00)	1 (-)
sonstige Dienstleistungen	- (-)	- (-)	2 (5)	- (6)	2 (11)	70.000,00 (2.552.000,00)	22 (62)
Dienstleistungen privater Haushalte	- (-)	- (-)	- (-)	- (-)	- (-)	- (-)	- (-)
Gesamt						87.546.000,00 (84.941.000,00)	583 (941)

* Legende siehe Seite 2

Die Zahlen in Klammern sind die Vorjahreswerte.

Übersicht der Privatinsolvenzen Salzburg //

	SRV*		VA*		Summe Anzahl		Summe Passiva [EUR]		Passiva pro Eröffnung [EUR]	
Gesamt										
Total	178	(190)	18	(12)	196	(202)	29.041.000,00	(24.820.000,00)	163.100,00	(130.600,00)
Männer	102	(117)	12	(9)	114	(126)	23.827.000,00	(19.752.000,00)	233.500,00	(168.800,00)
Frauen	76	(73)	6	(3)	82	(76)	5.214.000,00	(5.068.000,00)	68.600,00	(69.400,00)
bis 24 Jahre										
Total	2	(7)	-	(1)	2	(8)	78.000,00	(330.000,00)	39.000,00	(47.100,00)
Männer	1	(1)	-	(1)	1	(2)	8.000,00	(127.000,00)	8.000,00	(127.000,00)
Frauen	1	(6)	-	(-)	1	(6)	70.000,00	(203.000,00)	70.000,00	(33.800,00)
25 - 39 Jahre										
Total	70	(79)	9	(2)	79	(81)	4.913.000,00	(5.983.000,00)	70.100,00	(75.700,00)
Männer	39	(46)	7	(2)	46	(48)	3.500.000,00	(4.025.000,00)	89.700,00	(87.500,00)
Frauen	31	(33)	2	(-)	33	(33)	1.413.000,00	(1.958.000,00)	45.500,00	(59.300,00)
40 - 59 Jahre										
Total	96	(85)	6	(7)	102	(92)	22.972.000,00	(14.494.000,00)	239.200,00	(170.500,00)
Männer	56	(57)	4	(5)	60	(62)	19.364.000,00	(11.870.000,00)	345.700,00	(208.200,00)
Frauen	40	(28)	2	(2)	42	(30)	3.608.000,00	(2.624.000,00)	90.200,00	(93.700,00)
60+ Jahre										
Total	10	(19)	-	(1)	10	(20)	1.078.000,00	(4.013.000,00)	107.800,00	(211.200,00)
Männer	6	(13)	-	(1)	6	(14)	955.000,00	(3.730.000,00)	159.100,00	(286.900,00)
Frauen	4	(6)	-	(-)	4	(6)	123.000,00	(283.000,00)	30.700,00	(47.100,00)
unbekannt										
Total	-	(-)	3	(1)	3	(1)	-	(-)	-	(-)
Männer	-	(-)	1	(-)	1	(-)	-	(-)	-	(-)
Frauen	-	(-)	2	(1)	2	(1)	-	(-)	-	(-)

* Legende siehe Seite 2

Die Zahlen in Klammern sind die Vorjahreswerte.



Zusammenfassung der Insolvenzen //

	2015	2014
Gesamtinsolvenzen	455	579
Sanierungsverfahren mit Eigenverwaltung	5	2
Sanierungsverfahren ohne Eigenverwaltung	3	6
Konkurs	54	89
Verfahrensabweisung	57	105
Firmeninsolvenzen Gesamt	119	202
Schuldenregulierungsverfahren	300	341
Verfahrensabweisung Privatinsolvenz	36	36
Privatinsolvenzen Gesamt	336	377

Top 5 Branchen Verfahren gesamt //

	2015	2014
↑ 1. (2) Bau	28	29
↓ 2. (1) Handel, Kfz-Reparatur	21	32
= 3. (3) Beherbergung und Gastronomie	19	27
↑ 4. (6) wirtschaftliche Dienstleistungen	6	9
↓ 5. (4) Herstellung von Waren	5	16

Rechtsformen von Unternehmensinsolvenzen //

	Summe	SVE*	SV*	K*	VA*
Einzelperson	7 (15)	- (-)	- (-)	- (1)	7 (14)
n. prot. Einzelunt.	58 (105)	2 (1)	1 (3)	27 (34)	28 (67)
e. U.	2 (5)	- (-)	- (2)	1 (2)	1 (1)
KG	5 (7)	- (-)	1 (-)	- (2)	4 (5)
OG	3 (3)	- (-)	- (-)	3 (3)	- (-)
AG	- (-)	- (-)	- (-)	- (-)	- (-)
GmbH	38 (53)	2 (1)	1 (1)	21 (39)	14 (12)
GmbH & Co. KG	1 (4)	1 (-)	- (-)	- (3)	- (1)
Verein	2 (-)	- (-)	- (-)	- (-)	2 (-)
Ges.n.b.R.	- (-)	- (-)	- (-)	- (-)	- (-)
Genossenschaft	- (-)	- (-)	- (-)	- (-)	- (-)
sonstiges	3 (10)	- (-)	- (-)	2 (5)	1 (5)
Gesamt	119 (202)	5 (2)	3 (6)	54 (89)	57 (105)

* Legende siehe Seite 2
Die Zahlen in Klammern sind die Vorjahreswerte.

Top 10 Insolvenzen Tirol nach Passiva //

GZ	Name	Passiva [EUR]
7 S 36/15a	For Friends Hotel GmbH 6100 MÖSERN, am Wiesenhang 1	15.100.000,00
7 S 33/15k	CENTRALBAU GmbH 6020 INNSBRUCK, Fischnalerstraße 28	7.500.000,00
7 S 16/15k	Dallarosa Erwin 6372 OBERNDORF IN TIROL, Pass Thurnstraße 10	3.233.000,00
19 S 17/15w	Hotel Tschirgantblick Röck GmbH 6473 WENNS, Oberdorf 238	2.500.000,00
7 S 3/15y	ICG Projectentwicklung GmbH 6233 KRAMSACH, Wittberg 41/3	2.323.000,00
19 S 23/15b	Bundschuh Reisen Gesellschaft m.b.H. 9900 LIENZ, Hauptplatz 5	1.900.000,00
19 S 20/15m	Meraner Catering GmbH 6112 WATTENS, Salzburgerstraße 1a	1.800.000,00
24 S 28/15d	Pittl Josef 6091 GÖTZENS, Neu Götzner Straße 8/1	1.708.000,00
7 S 24/15m	HOLZ Unterland GmbH 6341 EBBS, Eichelwang In der Au 2	1.000.000,00
4 S 4/15t	Gruber Georg Ing. 9900 LIENZ, Ruefenfeldweg 2b	876.000,00

Top 5 Insolvenzen Tirol nach Dienstnehmern //

GZ	Name	DN*
7 S 36/15a	For Friends Hotel GmbH 6100 MÖSERN, am Wiesenhang 1	60
19 S 20/15m	Meraner Catering GmbH 6112 WATTENS, Salzburgerstraße 1a	55
7 S 5/15t	Hueber Feinbäckerei GmbH 6130 SCHWAZ, Burggasse 18	49
7 S 18/15d	OS-Personalleasing GmbH 6020 AMRAS, Amraser Straße 23	43
19 S 23/15b	Bundschuh Reisen Gesellschaft m.b.H. 9900 LIENZ, Hauptplatz 5	40

* Legende siehe Seite 2

Branchenstatistik Tirol //

	SVE*	SV*	K*	VA*	Summe	Passiva [EUR]	DN*
Land- und Forstwirtschaft, Fischerei	- (-)	- (-)	- (-)	- (2)	- (2)	- (-)	- (-)
Bergbau und Gewinnung von Steinen und Erden	- (-)	- (-)	- (-)	- (-)	- (-)	- (-)	- (-)
Herstellung von Waren	- (-)	1 (1)	4 (11)	- (4)	5 (16)	3.188.000,00 (25.428.000,00)	111 (216)
Energieversorgung	- (-)	- (-)	- (-)	- (-)	- (-)	- (-)	- (-)
Wasserversorgung, Abwasser- und Abfallentsorgung	- (-)	- (-)	- (1)	- (-)	- (1)	- (510.000,00)	- (-)
Bau	3 (1)	- (1)	15 (17)	10 (10)	28 (29)	17.710.000,00 (35.913.000,00)	28 (282)
Handel, Kfz-Reparatur	- (-)	- (1)	11 (18)	10 (13)	21 (32)	2.196.000,00 (13.104.000,00)	33 (107)
Verkehr und Warenlagerung	1 (1)	1 (1)	1 (5)	- (4)	3 (11)	3.792.000,00 (3.330.000,00)	61 (54)
Beherbergung und Gastronomie	1 (-)	- (-)	9 (16)	9 (11)	19 (27)	19.045.000,00 (17.853.000,00)	133 (116)
Information und Kommunikation	- (-)	- (-)	3 (1)	- (-)	3 (1)	326.000,00 (70.000,00)	- (1)
Finanz- und Versicherungsdienstleistungen	- (-)	- (-)	- (1)	- (3)	- (4)	- (606.000,00)	- (-)
Grundstücks- und Wohnungswesen	- (-)	- (-)	- (1)	- (-)	- (1)	- (7.317.000,00)	- (-)
freiberufliche, wissenschaft., tech. Dienstleistungen	- (-)	- (1)	2 (2)	2 (1)	4 (4)	798.000,00 (2.153.000,00)	5 (2)
sonstige wirtschaftliche Dienstleistungen	- (-)	1 (1)	3 (3)	2 (5)	6 (9)	2.662.000,00 (291.000,00)	95 (12)
Erziehung und Unterricht	- (-)	- (-)	- (1)	- (-)	- (1)	- (523.000,00)	- (-)
Gesundheits- und Sozialwesen	- (-)	- (-)	- (1)	- (2)	- (3)	- (2.000,00)	- (-)
Kunst, Unterhaltung und Erholung	- (-)	- (-)	2 (1)	1 (-)	3 (1)	202.000,00 (59.000,00)	6 (-)
sonstige Dienstleistungen	- (-)	1 (-)	- (-)	- (1)	1 (1)	87.000,00 (-)	- (-)
Dienstleistungen privater Haushalte	- (-)	- (-)	- (-)	- (-)	- (-)	- (-)	- (-)
Gesamt						50.006.000,00 (107.159.000,00)	472 (790)

* Legende siehe Seite 2

Die Zahlen in Klammern sind die Vorjahreswerte.

Übersicht der Privatinsolvenzen Tirol //

	SRV*		VA*		Summe Anzahl		Summe Passiva [EUR]		Passiva pro Eröffnung [EUR]	
Gesamt										
Total	300	(341)	36	(36)	336	(377)	30.289.000,00	(49.544.000,00)	100.900,00	(145.200,00)
Männer	198	(218)	29	(26)	227	(244)	24.210.000,00	(40.486.000,00)	122.200,00	(185.700,00)
Frauen	102	(123)	7	(10)	109	(133)	6.079.000,00	(9.058.000,00)	59.500,00	(73.600,00)
bis 24 Jahre										
Total	10	(18)	2	(-)	12	(18)	366.000,00	(841.000,00)	36.600,00	(46.700,00)
Männer	6	(8)	2	(-)	8	(8)	210.000,00	(440.000,00)	35.000,00	(55.000,00)
Frauen	4	(10)	-	(-)	4	(10)	156.000,00	(401.000,00)	39.000,00	(40.100,00)
25 - 39 Jahre										
Total	127	(120)	7	(5)	134	(125)	9.242.000,00	(8.888.000,00)	72.700,00	(74.000,00)
Männer	79	(74)	7	(2)	86	(76)	6.648.000,00	(6.538.000,00)	84.100,00	(88.300,00)
Frauen	48	(46)	-	(3)	48	(49)	2.594.000,00	(2.350.000,00)	54.000,00	(51.000,00)
40 - 59 Jahre										
Total	140	(176)	6	(9)	146	(185)	15.274.000,00	(33.096.000,00)	109.100,00	(188.000,00)
Männer	95	(119)	6	(8)	101	(127)	12.185.000,00	(27.207.000,00)	128.200,00	(228.600,00)
Frauen	45	(57)	-	(1)	45	(58)	3.089.000,00	(5.889.000,00)	68.600,00	(103.300,00)
60+ Jahre										
Total	23	(27)	-	(-)	23	(27)	5.407.000,00	(6.719.000,00)	235.000,00	(248.800,00)
Männer	18	(17)	-	(-)	18	(17)	5.167.000,00	(6.301.000,00)	287.000,00	(370.600,00)
Frauen	5	(10)	-	(-)	5	(10)	240.000,00	(418.000,00)	48.000,00	(41.800,00)
unbekannt										
Total	-	(-)	21	(22)	21	(22)	-	(-)	-	(-)
Männer	-	(-)	14	(16)	14	(16)	-	(-)	-	(-)
Frauen	-	(-)	7	(6)	7	(6)	-	(-)	-	(-)

* Legende siehe Seite 2

Die Zahlen in Klammern sind die Vorjahreswerte.



Zusammenfassung der Insolvenzen //

	2015	2014
Gesamtinsolvenzen	303	374
Sanierungsverfahren mit Eigenverwaltung	1	3
Sanierungsverfahren ohne Eigenverwaltung	-	3
Konkurs	32	45
Verfahrensabweisung	22	43
Firmeninsolvenzen Gesamt	55	94
Schuldenregulierungsverfahren	202	233
Verfahrensabweisung Privatinsolvenz	46	47
Privatinsolvenzen Gesamt	248	280

Top 5 Branchen Verfahren gesamt //

		2015	2014
= 1. (1)	Handel, Kfz-Reparatur	7	13
↑ 2. (3)	Bau	6	5
↑ 3. (5)	Beherbergung und Gastronomie	4	2
↑ 3. (-)	Verkehr und Warenlagerung	4	-
↓ 5. (2)	Herstellung von Waren	2	8

Rechtsformen von Unternehmensinsolvenzen //

	Summe	SVE*	SV*	K*	VA*
Einzelperson	19 (38)	- (1)	- (-)	7 (10)	12 (27)
n. prot. Einzelunt.	8 (19)	- (-)	- (1)	7 (12)	1 (6)
e. U.	- (2)	- (-)	- (1)	- (1)	- (-)
KG	4 (1)	- (-)	- (-)	1 (-)	3 (1)
OG	2 (-)	- (-)	- (-)	1 (-)	1 (-)
AG	- (-)	- (-)	- (-)	- (-)	- (-)
GmbH	17 (27)	1 (2)	- (1)	13 (16)	3 (8)
GmbH & Co. KG	- (1)	- (-)	- (-)	- (1)	- (-)
Verein	- (-)	- (-)	- (-)	- (-)	- (-)
Ges.n.b.R.	- (-)	- (-)	- (-)	- (-)	- (-)
Genossenschaft	- (-)	- (-)	- (-)	- (-)	- (-)
sonstiges	5 (6)	- (-)	- (-)	3 (5)	2 (1)
Gesamt	55 (94)	1 (3)	- (3)	32 (45)	22 (43)

* Legende siehe Seite 2
Die Zahlen in Klammern sind die Vorjahreswerte.

Top 10 Insolvenzen Vorarlberg nach Passiva //

GZ	Name	Passiva [EUR]
13 S 7/15g	Bischof Viktor 6850 DORNBIRN, Haselstauderstraße 11	1.670.000,00
13 S 5/15p	Deuringschlössle Hotel & Restaurant GmbH 6900 BREGENZ, Ehre Guta Platz 4	1.215.000,00
22 S 3/15g	Ciola Erich 6973 HÖCHST, Seestraße 54	1.196.000,00
13 S 23/15k	Dürr Roland 6845 HOHENEMS, Die Spinnerei 11	942.000,00
14 S 9/15h	TAN Murat 6845 HOHENEMS, Kaiser Josef Straße 33	905.000,00
13 S 1/15z	Egger Alexander 6850 DORNBIRN, Steinebach 7	727.000,00
13 S 15/15h	Kofler Wolfgang 6830 RANKWEIL, Köhlerstraße 18/4	603.000,00
13 S 18/15z	Spenglerei & Fassadenbau Entner GmbH 6820 FRASTANZ, Sonnenberger Straße 29a	576.000,00
13 S 20/15v	pro stein MARTINELLI Steinmetzbetriebsges.m.b.H. 6780 SCHRUNS, Montafonstraße 18	543.000,00
14 S 10/15f	Wirkungsgrad Energiecontracting GmbH 6850 DORNBIRN, Färbergasse 17b	526.000,00

Top 5 Insolvenzen Vorarlberg nach Dienstnehmern //

GZ	Name	DN*
14 S 50/14m	Bauleistungen Neumann GmbH 6824 SCHLINS, Bahnhofstraße 9	30
13 S 11/15w	Ender Herbert 6840 GÖTZIS, Dr. Alfons Heinzle Straße 18	28
13 S 7/15g	Bischof Viktor 6850 DORNBIRN, Haselstauderstraße 11	26
13 S 5/15p	Deuringschlössle Hotel & Restaurant GmbH 6900 BREGENZ, Ehre Guta Platz 4	23
13 S 9/15a	Lindner Günter 6912 HÖRBRANZ, Seestraße 17	14

* Legende siehe Seite 2

Branchenstatistik Vorarlberg //

	SVE*		SV*		K*		VA*		Summe	Passiva [EUR]	DN*			
Land- und Forstwirtschaft, Fischerei	-	(-)	-	(-)	-	(-)	-	(-)	-	(-)	-	(-)		
Bergbau und Gewinnung von Steinen und Erden	-	(-)	-	(-)	-	(-)	-	(-)	-	(-)	-	(-)		
Herstellung von Waren	1	(1)	-	(-)	1	(2)	-	(5)	2	(8)	1.183.000,00	(1.937.000,00)	31	(13)
Energieversorgung	-	(-)	-	(-)	-	(1)	-	(-)	-	(1)	-	(832.000,00)	-	(-)
Wasserversorgung, Abwasser- und Abfallentsorgung	-	(-)	-	(-)	-	(-)	-	(-)	-	(-)	-	(-)	-	(-)
Bau	1	(2)	-	(-)	4	(3)	1	(-)	6	(5)	2.834.000,00	(3.049.000,00)	9	(25)
Handel, Kfz-Reparatur	-	(-)	-	(1)	3	(7)	4	(5)	7	(13)	460.000,00	(6.681.000,00)	5	(19)
Verkehr und Warenlagerung	-	(-)	-	(-)	1	(-)	3	(-)	4	(-)	135.000,00	(-)	2	(-)
Beherbergung und Gastronomie	-	(-)	-	(-)	2	(-)	2	(2)	4	(2)	1.515.000,00	(-)	11	(-)
Information und Kommunikation	-	(-)	-	(-)	-	(1)	-	(-)	-	(1)	-	(422.000,00)	-	(7)
Finanz- und Versicherungsdienstleistungen	-	(-)	-	(-)	-	(-)	-	(-)	-	(-)	-	(-)	-	(-)
Grundstücks- und Wohnungswesen	-	(-)	-	(-)	-	(1)	-	(-)	-	(1)	-	(356.000,00)	-	(-)
freiberufliche, wissenschaft., tech. Dienstleistungen	-	(-)	-	(-)	-	(1)	-	(1)	-	(2)	-	(2.225.000,00)	-	(19)
sonstige wirtschaftliche Dienstleistungen	-	(-)	-	(-)	-	(3)	-	(-)	-	(3)	-	(322.000,00)	-	(4)
Erziehung und Unterricht	-	(-)	-	(-)	-	(-)	-	(-)	-	(-)	-	(-)	-	(-)
Gesundheits- und Sozialwesen	-	(-)	-	(-)	-	(-)	-	(-)	-	(-)	-	(-)	-	(-)
Kunst, Unterhaltung und Erholung	-	(-)	-	(-)	-	(1)	-	(-)	-	(1)	-	(236.000,00)	-	(-)
sonstige Dienstleistungen	-	(-)	-	(-)	1	(-)	-	(-)	1	(-)	598.000,00	(-)	-	(-)
Dienstleistungen privater Haushalte	-	(-)	-	(-)	-	(-)	-	(-)	-	(-)	-	(-)	-	(-)
Gesamt											6.725.000,00	(16.060.000,00)	58	(87)

* Legende siehe Seite 2

Die Zahlen in Klammern sind die Vorjahreswerte.

Übersicht der Privatinsolvenzen Vorarlberg //

	SRV*		VA*		Summe Anzahl		Summe Passiva [EUR]		Passiva pro Eröffnung [EUR]	
Gesamt										
Total	202	(233)	46	(47)	248	(280)	18.633.000,00	(34.586.000,00)	92.200,00	(148.400,00)
Männer	124	(150)	29	(36)	153	(186)	12.922.000,00	(27.738.000,00)	104.200,00	(184.900,00)
Frauen	78	(83)	17	(11)	95	(94)	5.711.000,00	(6.848.000,00)	73.200,00	(82.500,00)
bis 24 Jahre										
Total	6	(8)	1	(2)	7	(10)	59.000,00	(255.000,00)	9.800,00	(31.800,00)
Männer	3	(4)	1	(1)	4	(5)	44.000,00	(197.000,00)	14.600,00	(49.200,00)
Frauen	3	(4)	-	(1)	3	(5)	15.000,00	(58.000,00)	5.000,00	(14.500,00)
25 - 39 Jahre										
Total	83	(97)	8	(9)	91	(106)	5.173.000,00	(7.783.000,00)	62.300,00	(80.200,00)
Männer	45	(57)	5	(7)	50	(64)	2.903.000,00	(5.569.000,00)	64.500,00	(97.700,00)
Frauen	38	(40)	3	(2)	41	(42)	2.270.000,00	(2.214.000,00)	59.700,00	(55.300,00)
40 - 59 Jahre										
Total	95	(114)	10	(7)	105	(121)	11.627.000,00	(23.800.000,00)	122.300,00	(208.700,00)
Männer	62	(78)	5	(5)	67	(83)	8.688.000,00	(20.362.000,00)	140.100,00	(261.000,00)
Frauen	33	(36)	5	(2)	38	(38)	2.939.000,00	(3.438.000,00)	89.000,00	(95.500,00)
60+ Jahre										
Total	17	(14)	1	(1)	18	(15)	1.685.000,00	(2.748.000,00)	99.100,00	(196.200,00)
Männer	13	(11)	1	(1)	14	(12)	1.198.000,00	(1.610.000,00)	92.100,00	(146.300,00)
Frauen	4	(3)	-	(-)	4	(3)	487.000,00	(1.138.000,00)	121.700,00	(379.300,00)
unbekannt										
Total	1	(-)	26	(28)	27	(28)	89.000,00	(-)	-	(-)
Männer	1	(-)	17	(22)	18	(22)	89.000,00	(-)	-	(-)
Frauen	-	(-)	9	(6)	9	(6)	-	(-)	-	(-)

* Legende siehe Seite 2

Die Zahlen in Klammern sind die Vorjahreswerte.



Zusammenfassung der Insolvenzen //

	2015	2014
Gesamtinsolvenzen	145	206
Sanierungsverfahren mit Eigenverwaltung	1	1
Sanierungsverfahren ohne Eigenverwaltung	5	11
Konkurs	46	72
Verfahrensabweisung	22	22
Firmeninsolvenzen Gesamt	74	106
Schuldenregulierungsverfahren	59	85
Verfahrensabweisung Privatinsolvenz	12	15
Privatinsolvenzen Gesamt	71	100

Top 5 Branchen Verfahren gesamt //

		2015	2014
= 1. (1)	Handel, Kfz-Reparatur	14	31
↑ 2. (3)	Bau	12	18
↓ 3. (2)	Beherbergung und Gastronomie	8	23
↑ 4. (5)	wirtschaftliche Dienstleistungen	7	6
↓ 5. (4)	Herstellung von Waren	5	14

Rechtsformen von Unternehmensinsolvenzen //

	Summe	SVE*	SV*	K*	VA*
Einzelperson	3 (3)	- (-)	- (-)	1 (-)	2 (3)
n. prot. Einzelunt.	39 (52)	- (-)	1 (4)	23 (34)	15 (14)
e. U.	- (2)	- (-)	- (-)	- (-)	- (2)
KG	3 (2)	- (-)	- (1)	2 (-)	1 (1)
OG	- (1)	- (-)	- (-)	- (1)	- (-)
AG	- (-)	- (-)	- (-)	- (-)	- (-)
GmbH	22 (36)	1 (1)	3 (6)	14 (27)	4 (2)
GmbH & Co. KG	2 (-)	- (-)	- (-)	2 (-)	- (-)
Verein	1 (1)	- (-)	- (-)	1 (1)	- (-)
Ges.n.b.R.	- (-)	- (-)	- (-)	- (-)	- (-)
Genossenschaft	- (-)	- (-)	- (-)	- (-)	- (-)
sonstiges	4 (9)	- (-)	1 (-)	3 (9)	- (-)
Gesamt	74 (106)	1 (1)	5 (11)	46 (72)	22 (22)

* Legende siehe Seite 2
Die Zahlen in Klammern sind die Vorjahreswerte.

Top 10 Insolvenzen Burgenland nach Passiva //

GZ	Name	Passiva [EUR]
26 S 11/15t	Gloriette Bekleidungswerk Gesellschaft m.b.H. 7551 STEGERSBACH, Kastellstraße 46	15.168.000,00
26 S 22/15k	Huber Warenhandel und Transportgesellschaft m.b.H. 7422 RIEDLINGSDORF, Obere Hauptstraße 107	14.133.000,00
49 S 4/15g	Global Bright Media Werbe GmbH 1010 WIEN, Nibelungengasse 1-3/3/50	10.607.000,00
3 S 2/15a	Piribauer Thomas 7202 BAD SAUERBRUNN, Satzgasse 37	1.727.000,00
26 S 25/15a	Montex Personalbereitstellung Ges.m.b.H. 7400 OBERWART , Steinamangerer Straße 22	1.500.000,00
26 S 6/15g	F.G.I.-Bau GmbH 7033 PÖTTSCHING, Hauptstraße 54	1.463.000,00
26 S 9/15y	Haenlein Christian 7210 MATTERSBURG, Wedekindgasse 12/1/5	1.459.000,00
26 S 20/15s	Lafnitzaler Land Wirt Kultur - LLWK 6458 VENT, Venterstraße 40	1.117.000,00
49 S 5/15d	GUTTMANN GmbH 7540 GÜSSING, Wienerstraße 45	628.000,00
49 S 6/15a	KAAR, Theodor Ernö 7141 PODERSDORF /SEE, Überland 21	608.000,00

Top 5 Insolvenzen Burgenland nach Dienstnehmern //

GZ	Name	DN*
26 S 11/15t	Gloriette Bekleidungswerk Gesellschaft m.b.H. 7551 STEGERSBACH, Kastellstraße 46	96
26 S 22/15k	Huber Warenhandel und Transportgesellschaft m.b.H. 7422 RIEDLINGSDORF, Obere Hauptstraße 107	96
26 S 6/15g	F.G.I.-Bau GmbH 7033 PÖTTSCHING, Hauptstraße 54	28
26 S 25/15a	Montex Personalbereitstellung Ges.m.b.H. 7400 OBERWART , Steinamangerer Straße 22	28
26 S 97/14p	electricity+energy projects.gmbh 7350 OBERPULLENDORF, Eisenstädter Straße 98	12

* Legende siehe Seite 2

Branchenstatistik Burgenland //

	SVE*		SV*		K*		VA*		Summe	Passiva [EUR]	DN*			
Land- und Forstwirtschaft, Fischerei	-	(-)	-	(-)	3	(1)	1	(-)	4	(1)	979.000,00	(-)	2	(6)
Bergbau und Gewinnung von Steinen und Erden	-	(-)	-	(-)	-	(-)	-	(-)	-	(-)	-	(-)	-	(-)
Herstellung von Waren	-	(-)	-	(1)	2	(9)	3	(4)	5	(14)	17.267.000,00	(40.711.000,00)	109	(171)
Energieversorgung	-	(-)	-	(-)	-	(-)	-	(-)	-	(-)	-	(-)	-	(-)
Wasserversorgung, Abwasser- und Abfallentsorgung	-	(-)	-	(-)	-	(-)	-	(-)	-	(-)	-	(-)	-	(-)
Bau	-	(-)	3	(-)	7	(16)	2	(2)	12	(18)	3.704.000,00	(6.758.000,00)	56	(134)
Handel, Kfz-Reparatur	-	(1)	1	(3)	11	(22)	2	(5)	14	(31)	3.604.000,00	(32.123.000,00)	23	(134)
Verkehr und Warenlagerung	1	(-)	-	(2)	1	(4)	1	(1)	3	(7)	16.137.000,00	(4.340.000,00)	110	(27)
Beherbergung und Gastronomie	-	(-)	-	(4)	6	(15)	2	(4)	8	(23)	186.000,00	(5.104.000,00)	9	(81)
Information und Kommunikation	-	(-)	-	(-)	3	(1)	-	(-)	3	(1)	75.000,00	(168.000,00)	4	(-)
Finanz- und Versicherungsdienstleistungen	-	(-)	-	(-)	-	(2)	-	(1)	-	(3)	-	(937.000,00)	-	(2)
Grundstücks- und Wohnungswesen	-	(-)	-	(-)	-	(2)	-	(-)	-	(2)	-	(42.000,00)	-	(-)
freiberufliche, wissenschaft., tech. Dienstleistungen	-	(-)	-	(-)	2	(1)	1	(-)	3	(1)	693.000,00	(258.000,00)	-	(9)
sonstige wirtschaftliche Dienstleistungen	-	(-)	1	(2)	4	(3)	2	(1)	7	(6)	14.032.000,00	(5.966.000,00)	38	(118)
Erziehung und Unterricht	-	(-)	-	(-)	-	(-)	-	(-)	-	(-)	-	(-)	-	(-)
Gesundheits- und Sozialwesen	-	(-)	-	(-)	-	(-)	-	(1)	-	(1)	-	(-)	-	(-)
Kunst, Unterhaltung und Erholung	-	(-)	-	(-)	1	(-)	-	(-)	1	(-)	-	(-)	-	(-)
sonstige Dienstleistungen	-	(-)	1	(-)	2	(2)	-	(1)	3	(3)	1.846.000,00	(97.000,00)	2	(-)
Dienstleistungen privater Haushalte	-	(-)	-	(-)	-	(-)	-	(-)	-	(-)	-	(-)	-	(-)
Gesamt											58.523.000,00	(96.504.000,00)	353	(682)

* Legende siehe Seite 2

Die Zahlen in Klammern sind die Vorjahreswerte.

Übersicht der Privatinsolvenzen Burgenland //

	SRV*		VA*		Summe Anzahl		Summe Passiva [EUR]		Passiva pro Eröffnung [EUR]	
Gesamt										
Total	59	(85)	12	(15)	71	(100)	8.626.000,00	(12.090.000,00)	146.200,00	(142.200,00)
Männer	45	(46)	7	(13)	52	(59)	7.167.000,00	(8.501.000,00)	159.200,00	(184.800,00)
Frauen	14	(39)	5	(2)	19	(41)	1.459.000,00	(3.589.000,00)	104.200,00	(92.000,00)
bis 24 Jahre										
Total	1	(-)	-	(-)	1	(-)	23.000,00	(-)	23.000,00	(-)
Männer	1	(-)	-	(-)	1	(-)	23.000,00	(-)	23.000,00	(-)
Frauen	-	(-)	-	(-)	-	(-)	-	(-)	-	(-)
25 - 39 Jahre										
Total	24	(38)	-	(1)	24	(39)	2.522.000,00	(2.768.000,00)	105.000,00	(72.800,00)
Männer	17	(17)	-	(1)	17	(18)	1.809.000,00	(1.582.000,00)	106.400,00	(93.000,00)
Frauen	7	(21)	-	(-)	7	(21)	713.000,00	(1.186.000,00)	101.800,00	(56.400,00)
40 - 59 Jahre										
Total	27	(44)	7	(3)	34	(47)	5.353.000,00	(8.257.000,00)	198.200,00	(187.600,00)
Männer	22	(28)	5	(2)	27	(30)	4.657.000,00	(6.222.000,00)	211.600,00	(222.200,00)
Frauen	5	(16)	2	(1)	7	(17)	696.000,00	(2.035.000,00)	139.200,00	(127.100,00)
60+ Jahre										
Total	7	(3)	1	(1)	8	(4)	728.000,00	(1.065.000,00)	104.000,00	(355.000,00)
Männer	5	(1)	-	(1)	5	(2)	678.000,00	(697.000,00)	135.600,00	(697.000,00)
Frauen	2	(2)	1	(-)	3	(2)	50.000,00	(368.000,00)	25.000,00	(-)
unbekannt										
Total	-	(-)	4	(10)	4	(10)	-	(-)	-	(-)
Männer	-	(-)	2	(9)	2	(9)	-	(-)	-	(-)
Frauen	-	(-)	2	(1)	2	(1)	-	(-)	-	(-)

* Legende siehe Seite 2

Die Zahlen in Klammern sind die Vorjahreswerte.



Zusammenfassung der Insolvenzen //

	2015	2014
Gesamtinsolvenzen	766	874
Sanierungsverfahren mit Eigenverwaltung	4	13
Sanierungsverfahren ohne Eigenverwaltung	34	51
Konkurs	202	196
Verfahrensabweisung	159	190
Firmeninsolvenzen Gesamt	399	450
Schuldenregulierungsverfahren	298	331
Verfahrensabweisung Privatinsolvenz	69	93
Privatinsolvenzen Gesamt	367	424

Top 5 Branchen Verfahren gesamt //

	2015	2014
↑ 1. (2) Handel, Kfz-Reparatur	65	73
↑ 1. (4) Bau	65	43
↓ 3. (1) Beherbergung und Gastronomie	52	76
↓ 4. (3) Herstellung von Waren	29	47
↑ 5. (7) wirtschaftliche Dienstleistungen	16	11

Rechtsformen von Unternehmensinsolvenzen //

	Summe	SVE*	SV*	K*	VA*
Einzelperson	105 (58)	1 (2)	6 (4)	45 (19)	53 (33)
n. prot. Einzelunt.	147 (216)	1 (4)	15 (23)	67 (78)	64 (111)
e. U.	1 (3)	- (-)	- (1)	1 (-)	- (2)
KG	17 (24)	- (1)	1 (4)	10 (6)	6 (13)
OG	4 (5)	- (1)	1 (1)	1 (2)	2 (1)
AG	- (-)	- (-)	- (-)	- (-)	- (-)
GmbH	103 (121)	2 (5)	10 (16)	71 (76)	20 (24)
GmbH & Co. KG	2 (2)	- (-)	- (-)	2 (2)	- (-)
Verein	1 (6)	- (-)	- (1)	1 (4)	- (1)
Ges.n.b.R.	- (-)	- (-)	- (-)	- (-)	- (-)
Genossenschaft	- (-)	- (-)	- (-)	- (-)	- (-)
sonstiges	19 (15)	- (-)	1 (1)	4 (9)	14 (5)
Gesamt	399 (450)	4 (13)	34 (51)	202 (196)	159 (190)

* Legende siehe Seite 2
Die Zahlen in Klammern sind die Vorjahreswerte.

Top 10 Insolvenzen Steiermark nach Passiva //

GZ	Name	Passiva [EUR]
40 S 34/15w	HANLO-Fertighaus Gesellschaft m.b.H. 8041 GRAZ, Messendorferstraße 95	21.324.000,00
40 S 15/15a	Czapka Peter Dr. Franz Schubert Straße 11 8530 DEUTSCHLANDSBERG	9.600.000,00
40 S 39/15f	Green Building Group GmbH 8041 GRAZ-LIEBENAU, Messendorfer Straße 95	9.043.000,00
243 S 35/15i	Oleschko Gerhard 8047 HART BEI GRAZ, Quergasse 17	8.457.000,00
17 S 15/15x	STEKO METALLBAU GmbH 8742 AMERING, Kathal 17	7.200.000,00
17 S 18/15p	BTE Blechtechnik Eisenerz GmbH 8790 EISENERZ, Kaiserschildstraße 3-6	4.250.000,00
40 S 18/15t	Kapper Leo 8430 LEIBNITZ, Seggauberg 27/1	3.972.000,00
25 S 42/15m	MPS Personal Service GmbH 8074 RAABA, Dr.-Auner-Straße 2	3.000.000,00
40 S 38/15h	"Bau mein Haus GmbH" 8041 GRAZ, Messendorferstraße 95	2.773.000,00
25 S 12/15z	Müllner-Holz Handelsgesellschaft m.b.H. 8224 KAINDORF BEI HARTBERG, Kaindorf 30	2.735.000,00

Top 5 Insolvenzen Steiermark nach Dienstnehmern //

GZ	Name	DN*
25 S 23/15t	Ewald Koinegg GmbH 8020 GRAZ, Triester Straße 8	79
40 S 34/15w	HANLO-Fertighaus Gesellschaft m.b.H. 8041 GRAZ, Messendorferstraße 95	75
26 S 77/15s	Sanatorium St. Leonhard Gesellschaft m.b.H. 8010 GRAZ, Schanzelgasse 42	68
17 S 18/15p	BTE Blechtechnik Eisenerz GmbH 8790 EISENERZ, Kaiserschildstraße 3-6	46
40 S 17/15w	Kaufmann Walter 8010 GRAZ, Grabenstraße 168	44
40 S 9/15v	EPM Handels GmbH 8063 EGGERSDORF, Riesstraße 3	33

* Legende siehe Seite 2

Branchenstatistik Steiermark //

	SVE*		SV*		K*		VA*		Summe	Passiva [EUR]	DN*
Land- und Forstwirtschaft, Fischerei	-	(-)	1	(-)	4	(9)	-	(1)	5 (10)	3.963.000,00 (8.668.000,00)	25 (70)
Bergbau und Gewinnung von Steinen und Erden	-	(-)	-	(-)	-	(2)	-	(-)	- (2)	- (10.220.000,00)	- (3)
Herstellung von Waren	-	(1)	6	(4)	21	(37)	2	(5)	29 (47)	49.111.000,00 (41.230.000,00)	237 (269)
Energieversorgung	-	(-)	-	(-)	2	(2)	-	(-)	2 (2)	387.000,00 (3.962.000,00)	- (1)
Wasserversorgung, Abwasser- und Abfallentsorgung	-	(-)	-	(2)	1	(-)	-	(-)	1 (2)	548.000,00 (8.130.000,00)	2 (7)
Bau	1	(1)	7	(10)	47	(27)	10	(5)	65 (43)	54.616.000,00 (41.671.000,00)	350 (329)
Handel, Kfz-Reparatur	-	(3)	10	(13)	43	(42)	12	(15)	65 (73)	22.672.000,00 (69.713.000,00)	194 (204)
Verkehr und Warenlagerung	1	(-)	1	(7)	9	(5)	-	(2)	11 (14)	6.117.000,00 (8.610.000,00)	48 (122)
Beherbergung und Gastronomie	-	(5)	5	(8)	38	(46)	9	(17)	52 (76)	15.118.000,00 (22.675.000,00)	149 (343)
Information und Kommunikation	-	(1)	2	(1)	7	(5)	-	(-)	9 (7)	2.119.000,00 (4.389.000,00)	- (25)
Finanz- und Versicherungsdienstleistungen	-	(1)	1	(1)	2	(5)	2	(2)	5 (9)	10.773.000,00 (1.632.000,00)	1 (17)
Grundstücks- und Wohnungswesen	-	(-)	1	(1)	5	(5)	-	(-)	6 (6)	12.946.000,00 (19.344.000,00)	6 (5)
freiberufliche, wissenschaft., tech. Dienstleistungen	1	(2)	2	(3)	9	(11)	2	(-)	14 (16)	12.881.000,00 (6.760.000,00)	12 (58)
sonstige wirtschaftliche Dienstleistungen	1	(-)	2	(2)	13	(7)	-	(2)	16 (11)	11.010.000,00 (4.692.000,00)	177 (52)
Erziehung und Unterricht	-	(-)	-	(-)	3	(-)	-	(-)	3 (-)	1.514.000,00 (-)	50 (-)
Gesundheits- und Sozialwesen	-	(1)	-	(-)	6	(2)	-	(-)	6 (3)	4.582.000,00 (697.000,00)	122 (9)
Kunst, Unterhaltung und Erholung	-	(-)	-	(3)	3	(7)	-	(1)	3 (11)	221.000,00 (2.721.000,00)	- (34)
sonstige Dienstleistungen	-	(1)	-	(1)	4	(3)	1	(1)	5 (6)	565.000,00 (916.000,00)	11 (24)
Dienstleistungen privater Haushalte	-	(-)	-	(-)	1	(-)	-	(-)	1 (-)	170.000,00 (-)	- (-)
Gesamt										209.313.000,00 (256.030.000,00)	1 384 (1 572)

* Legende siehe Seite 2

Die Zahlen in Klammern sind die Vorjahreswerte.

Übersicht der Privatsolvenzen Steiermark //

	SRV*		VA*		Summe Anzahl		Summe Passiva [EUR]		Passiva pro Eröffnung [EUR]	
Gesamt										
Total	298	(331)	69	(93)	367	(424)	51.292.000,00	(49.937.000,00)	172.100,00	(150.800,00)
Männer	190	(212)	51	(56)	241	(268)	40.982.000,00	(34.151.000,00)	215.600,00	(161.000,00)
Frauen	108	(119)	18	(37)	126	(156)	10.310.000,00	(15.786.000,00)	95.400,00	(132.600,00)
bis 24 Jahre										
Total	5	(1)	2	(1)	7	(2)	297.000,00	(31.000,00)	59.400,00	(31.000,00)
Männer	3	(-)	2	(-)	5	(-)	192.000,00	(-)	64.000,00	(-)
Frauen	2	(1)	-	(1)	2	(2)	105.000,00	(31.000,00)	52.500,00	(31.000,00)
25 - 39 Jahre										
Total	99	(111)	16	(17)	115	(128)	11.137.000,00	(10.874.000,00)	112.400,00	(97.900,00)
Männer	59	(74)	12	(11)	71	(85)	7.256.000,00	(7.712.000,00)	122.900,00	(104.200,00)
Frauen	40	(37)	4	(6)	44	(43)	3.881.000,00	(3.162.000,00)	97.000,00	(85.400,00)
40 - 59 Jahre										
Total	181	(194)	24	(19)	205	(213)	38.301.000,00	(34.515.000,00)	211.600,00	(177.900,00)
Männer	118	(123)	15	(12)	133	(135)	32.204.000,00	(22.906.000,00)	272.900,00	(186.200,00)
Frauen	63	(71)	9	(7)	72	(78)	6.097.000,00	(11.609.000,00)	96.700,00	(163.500,00)
60+ Jahre										
Total	13	(25)	3	(5)	16	(30)	1.557.000,00	(4.517.000,00)	119.700,00	(180.600,00)
Männer	10	(15)	2	(5)	12	(20)	1.330.000,00	(3.533.000,00)	133.000,00	(235.500,00)
Frauen	3	(10)	1	(-)	4	(10)	227.000,00	(984.000,00)	75.600,00	(98.400,00)
unbekannt										
Total	-	(-)	24	(51)	24	(51)	-	(-)	-	(-)
Männer	-	(-)	20	(28)	20	(28)	-	(-)	-	(-)
Frauen	-	(-)	4	(23)	4	(23)	-	(-)	-	(-)

* Legende siehe Seite 2

Die Zahlen in Klammern sind die Vorjahreswerte.



Zusammenfassung der Insolvenzen //

	2015	2014
Gesamtinsolvenzen	495	539
Sanierungsverfahren mit Eigenverwaltung	5	5
Sanierungsverfahren ohne Eigenverwaltung	14	18
Konkurs	67	89
Verfahrensabweisung	89	102
Firmeninsolvenzen Gesamt	175	214
Schuldenregulierungsverfahren	288	294
Verfahrensabweisung Privatinsolvenz	32	31
Privatinsolvenzen Gesamt	320	325

Top 5 Branchen Verfahren gesamt //

	2015	2014
↑ 1. (3) Handel, Kfz-Reparatur	36	35
↓ 2. (1) Beherbergung und Gastronomie	28	50
= 2. (2) Bau	28	36
= 4. (4) Herstellung von Waren	15	25
↑ 5. (6) Verkehr und Warenlagerung	9	12

Rechtsformen von Unternehmensinsolvenzen //

	Summe*		SVE*		SV*		K*		VA*	
Einzelperson	17	(23)	-	(-)	-	(-)	-	(2)	17	(21)
n. prot. Einzelunt.	77	(86)	3	(2)	10	(8)	19	(27)	45	(49)
e. U.	1	(1)	-	(-)	-	(1)	1	(-)	-	(-)
KG	10	(15)	-	(-)	-	(4)	3	(3)	7	(8)
OG	-	(2)	-	(-)	-	(-)	-	(1)	-	(1)
AG	-	(2)	-	(-)	-	(-)	-	(-)	-	(2)
GmbH	62	(71)	2	(2)	4	(5)	39	(48)	17	(16)
GmbH & Co. KG	2	(5)	-	(1)	-	(-)	1	(3)	1	(1)
Verein	4	(1)	-	(-)	-	(-)	3	(1)	1	(-)
Ges.n.b.R.	-	(-)	-	(-)	-	(-)	-	(-)	-	(-)
Genossenschaft	-	(-)	-	(-)	-	(-)	-	(-)	-	(-)
sonstiges	2	(8)	-	(-)	-	(-)	1	(4)	1	(4)
Gesamt	175	(214)	5	(5)	14	(18)	67	(89)	89	(102)

* Legende siehe Seite 2
Die Zahlen in Klammern sind die Vorjahreswerte.

Top 10 Insolvenzen Kärnten nach Passiva //

GZ	Name	Passiva [EUR]
38 S 25/15a	Iljadica Zdravko 9020 KLAGENFURT, Arnoldstraße 15	5.200.000,00
3 S 11/15b	Mühlbacher Andreas Ing. 9112 GRIFFEN, Altenmarkt 66/8	3.308.000,00
71 S 2/15k	TGC Bau GmbH 9800 SPITTAL/DRAU, Ponauer Straße 53a	3.146.000,00
38 S 134/14d	Duller Harald Ing. 9020 KLAGENFURT, Griesgasse 10/28	2.646.000,00
6 S 16/15v	Bugelnig Robert 9831 FLATTACH, Kleindorf 47	2.267.000,00
40 S 6/15w	NPS Nuclear Power Service GmbH 9361 ST. SALVATOR, Judendorf 19	2.165.000,00
41 S 3/15m	Daurer Maria 9816 PENK, Napplach 72	1.950.000,00
6 S 15/14v	Legat Alexander Dipl. Ing. 9063 MARIA SAAL, Dellach 67	1.905.000,00
41 S 2/15i	Egger Sanitär- und Heizungstechnik Ges.m.b.H. 9811 LENDORF, Freßnitz 4	1.820.000,00
40 S 12/15b	Kärntner Erodiercenter Fertigungstechnik Peter Kaßmannhuber Gesellschaft m.b.H. 9800 SPITTAL/DRAU, Hauptplatz 2	1.787.000,00

Top 5 Insolvenzen Kärnten nach Dienstnehmern //

GZ	Name	DN*
41 S 22/15f	WILCON Willitsch Construction GmbH 9601 ARNOLDSTEIN, Industriestraße 9	27
41 S 2/15i	Egger Sanitär- und Heizungstechnik Ges.m.b.H. 9811 LENDORF, Freßnitz 4	21
41 S 40/15b	S.M.A.R.T. Schaden Management Analyse Renovation Technologie GmbH 9500 VILLACH, Anton Tuder Straße 2	20
40 S 27/15h	NBV Natur Bau- und Verputz GmbH 9020 KLAGENFURT, Villacher Straße 83	17
41 S 36/15i	EPS European Payment Systems GmbH 9020 KLAGENFURT, Bahnhofsplatz 5/9	16

* Legende siehe Seite 2

Branchenstatistik Kärnten //

	SVE*		SV*		K*		VA*		Summe	Passiva [EUR]	DN*			
Land- und Forstwirtschaft, Fischerei	-	(-)	1	(-)	3	(2)	1	(2)	5	(4)	1.640.000,00	(2.080.000,00)	12	(18)
Bergbau und Gewinnung von Steinen und Erden	-	(-)	-	(-)	-	(-)	-	(-)	-	(-)	-	(-)	-	(-)
Herstellung von Waren	-	(2)	3	(4)	9	(16)	3	(3)	15	(25)	9.145.000,00	(23.564.000,00)	79	(192)
Energieversorgung	-	(-)	-	(-)	-	(1)	-	(-)	-	(1)	-	(2.484.000,00)	-	(2)
Wasserversorgung, Abwasser- und Abfallentsorgung	-	(-)	-	(-)	-	(-)	-	(-)	-	(-)	-	(-)	-	(-)
Bau	1	(1)	5	(4)	13	(18)	9	(13)	28	(36)	12.375.000,00	(21.762.000,00)	124	(278)
Handel, Kfz-Reparatur	1	(1)	1	(5)	14	(10)	20	(19)	36	(35)	9.641.000,00	(19.599.000,00)	44	(107)
Verkehr und Warenlagerung	-	(1)	-	(-)	4	(4)	5	(7)	9	(12)	3.610.000,00	(1.308.000,00)	14	(27)
Beherbergung und Gastronomie	1	(-)	3	(2)	11	(17)	13	(31)	28	(50)	4.771.000,00	(16.207.000,00)	21	(64)
Information und Kommunikation	-	(-)	-	(1)	-	(5)	4	(6)	4	(12)	-	(6.584.000,00)	-	(50)
Finanz- und Versicherungsdienstleistungen	1	(-)	-	(-)	1	(1)	-	(-)	2	(1)	1.054.000,00	(269.000,00)	11	(-)
Grundstücks- und Wohnungswesen	-	(-)	-	(-)	3	(1)	2	(1)	5	(2)	3.859.000,00	(78.000,00)	14	(-)
freiberufliche, wissenschaftl., tech. Dienstleistungen	-	(-)	-	(1)	5	(6)	1	(5)	6	(12)	842.000,00	(5.167.000,00)	5	(30)
sonstige wirtschaftliche Dienstleistungen	-	(-)	-	(-)	1	(8)	3	(5)	4	(13)	214.000,00	(12.491.000,00)	4	(53)
Erziehung und Unterricht	-	(-)	-	(-)	-	(-)	-	(-)	-	(-)	-	(-)	-	(-)
Gesundheits- und Sozialwesen	1	(-)	-	(-)	1	(1)	-	(1)	2	(2)	923.000,00	(800.000,00)	6	(2)
Kunst, Unterhaltung und Erholung	-	(1)	-	(1)	1	(2)	3	(-)	4	(4)	252.000,00	(1.768.000,00)	1	(14)
sonstige Dienstleistungen	-	(-)	-	(1)	2	(1)	4	(1)	6	(3)	1.554.000,00	(398.000,00)	22	(3)
Dienstleistungen privater Haushalte	-	(-)	-	(-)	-	(-)	-	(-)	-	(-)	-	(-)	-	(-)
Gesamt											49.880.000,00	(114.559.000,00)	357	(840)

* Legende siehe Seite 2

Die Zahlen in Klammern sind die Vorjahreswerte.

Übersicht der Privatinsolvenzen Kärnten //

	SRV*		VA*		Summe Anzahl		Summe Passiva [EUR]		Passiva pro Eröffnung [EUR]	
Gesamt										
Total	288	(294)	32	(31)	320	(325)	50.203.000,00	(47.009.000,00)	174.300,00	(159.800,00)
Männer	182	(203)	23	(24)	205	(227)	42.014.000,00	(40.724.000,00)	230.800,00	(200.600,00)
Frauen	106	(91)	9	(7)	115	(98)	8.189.000,00	(6.285.000,00)	77.200,00	(69.000,00)
bis 24 Jahre										
Total	10	(15)	-	(-)	10	(15)	156.000,00	(381.000,00)	15.600,00	(25.400,00)
Männer	6	(7)	-	(-)	6	(7)	84.000,00	(209.000,00)	14.000,00	(29.800,00)
Frauen	4	(8)	-	(-)	4	(8)	72.000,00	(172.000,00)	18.000,00	(21.500,00)
25 - 39 Jahre										
Total	109	(116)	5	(6)	114	(122)	8.094.000,00	(7.952.000,00)	74.200,00	(68.500,00)
Männer	64	(83)	4	(6)	68	(89)	6.009.000,00	(5.920.000,00)	93.800,00	(71.300,00)
Frauen	45	(33)	1	(-)	46	(33)	2.085.000,00	(2.032.000,00)	46.300,00	(61.500,00)
40 - 59 Jahre										
Total	148	(151)	11	(5)	159	(156)	33.557.000,00	(36.644.000,00)	226.700,00	(242.600,00)
Männer	97	(102)	9	(5)	106	(107)	28.026.000,00	(32.627.000,00)	288.900,00	(319.800,00)
Frauen	51	(49)	2	(-)	53	(49)	5.531.000,00	(4.017.000,00)	108.400,00	(81.900,00)
60+ Jahre										
Total	21	(12)	2	(2)	23	(14)	8.249.000,00	(1.996.000,00)	392.800,00	(166.300,00)
Männer	15	(11)	1	(2)	16	(13)	7.895.000,00	(1.968.000,00)	526.300,00	(178.900,00)
Frauen	6	(1)	1	(-)	7	(1)	354.000,00	(28.000,00)	59.000,00	(28.000,00)
unbekannt										
Total	-	(-)	14	(18)	14	(18)	147.000,00	(-)	-	(-)
Männer	-	(-)	9	(11)	9	(11)	-	(-)	-	(-)
Frauen	-	(-)	5	(7)	5	(7)	147.000,00	(-)	-	(-)

* Legende siehe Seite 2

Die Zahlen in Klammern sind die Vorjahreswerte.

Kompetenz und Qualität seit 1924 – ohne Kompromisse

www.akv.at

Forderungsmanagement

- // Außergerichtliche und gerichtliche Betreuung von Forderungen im In- und Ausland.
- // Schriftliche, telefonische und persönliche Betreuung beim Schuldner
- // Regionale Kenntnisse über Schuldner durch unsere Geschäftsstellen

Insolvenzvertretung

- // Anmeldung und Vertretung Ihrer Forderung bei Gericht
- // Geltendmachung von Aussonderungs- und Absonderungsansprüchen
- // Verhandlungen mit Masseverwaltern Richtern und Schuldnern

Wirtschaftsauskünfte

- // ONLINE-Wirtschaftsauskünfte rund um die Uhr
- // Österreichweite telefonische Kurzauskünfte
- // Einzelmonitoring Ihrer gewünschten Geschäftspartner

Treuhand

Dienstleistung im Rahmen von Privatinsolvenzverfahren:

- // Überwachung von Quotenfälligkeiten
- // Weiterleitung der Quoten an die Gläubiger



Beratung

- // Erarbeitung von Geschäftsplänen mit Prognoserechnungen
- // Aufbau von Unternehmenskultur und Motivationsstrategien
- // Kostensenkungsanalyse u.v.m.

Impressum //

Herausgeber, Eigentümer, Verleger, Druck: AKV EUROPA - *Alpenländischer Kreditorenverband*, 1041 Wien, Schleifmühlgasse 2
Verantwortlicher Redakteur: Brigitte Liebl // **Redaktion:** 1041 Wien, Schleifmühlgasse 2 // **E-Mail:** redaktion@akveuropa.at

P.b.b.

Erscheinungsort Wien // Verlagspostamt 1040 Wien

ZI-Nr. GZ 02 Z 030486 M