

INSOLVENZSTATISTIK

Vollständige Übersicht aller Insolvenzfälle in Österreich

Gesamtjahr 2014



Herausgegeben vom

akv EUROPA
ALPENLÄNDISCHER KREDITORENVERBAND



Inhalt //

INSOLVENZSTATISTIK FÜR DAS JAHR 2014	3
Firmeninsolvenzen //	3
Privatinsolvenzen //	5
Ausblick 2015 //	7
Tabellen und Grafiken //	8
WIEN IM DETAIL.....	15
NIEDERÖSTERREICH IM DETAIL	19
OBERÖSTERREICH IM DETAIL	23
SALZBURG IM DETAIL.....	27
TIROL IM DETAIL	31
VORARLBERG IM DETAIL	35
BURGENLAND IM DETAIL	39
STEIERMARK IM DETAIL.....	43
KÄRNTEN IM DETAIL.....	47

Legende //

SVE	Sanierungsverfahren mit Eigenverwaltung
SV	Sanierungsverfahren
K	Konkurs
SRV	Schuldenregulierungsverfahren
VA	Verfahrensabweisung
DN	Dienstnehmer

INSOLVENZSTATISTIK FÜR DAS JAHR 2014

Der AKV EUROPA hat die Insolvenzstatistik für das Jahr 2014 erstellt, in welcher sich die Wirtschaftskrise trotz der Abnahme der Gesamtinsolvenzen von 15.801 (2013) auf 14.994 Insolvenzfälle durchaus widerspiegelt. Nachdem die Arbeitslosenquote in Österreich nämlich seit 1955 erstmalig wieder zweistellig ist, sind bei zahlreichen Schuldnern sichere und wiederkehrende Einkommen und somit wichtige Insolvenzvoraussetzungen weggefallen, sodass der Zustrom zu Privatinsolvenzen rückläufig war. Die Privatinsolvenzen sind 2014 um ca. 7 % gegenüber 2013 zurückgegangen.

Annähernd auf dem gleichen Vorjahrsniveau bewegen sich hingegen die 3.280 eröffneten Firmeninsolvenzen (2013: 3.282).

Aufgegliedert nach Firmen- und Privatinsolvenzen lassen sich aus der Insolvenzstatistik nachstehende Besonderheiten entnehmen:

Firmeninsolvenzen //

Das Jahr 2013 war - nach Passiva gerechnet - das „Rekordpleitenjahr“ seit 1945. Hauptverantwortlich war die Großinsolvenz der Alpine Bau GmbH mit ursprünglich EUR 4,1 Milliarden Verbindlichkeiten und ca. 5.000 betroffenen Dienstnehmern. Der Insolvenzverwalter ist nach Abwehr zahlreicher Schadenersatzansprüche zuversichtlich die Passiva der Alpine Bau GmbH auf unter EUR 3 Milliarden reduzieren zu können, sodass auch der AKV EUROPA in seiner Statistik den Verbindlichkeitsendstand entsprechend auf EUR 2,7 Milliarden angepasst hat. Dennoch haben die Passiva der eröffneten Firmeninsolvenzen im Jahr 2013 auch nach dieser Korrektur ca. EUR 6,8 Milliarden betragen.

Da Österreich im Jahr 2014 von Großinsolvenzen in der Dimension des Vorjahres (Alpine, TAP dayli) erfreulicherweise verschont geblieben ist, sind, wie sich aus nachstehender Aufstellung gut herauslesen lässt, auch die Gesamtpassiva und die Anzahl der gefährdeten Arbeitsplätze bei den eröffneten Firmeninsolvenzen rückläufig.

Gesamtpassiva der eröffneten Unternehmensinsolvenzen //

Gesamtjahr 2013: EUR 6,8 Milliarden

Gesamtjahr 2014: EUR 3,4 Milliarden

Gefährdete Arbeitsplätze //

Gesamtjahr 2013: 32.829

Gesamtjahr 2014: 19.818

Die Gesamtpassiva haben sich daher halbiert und es waren auch um 13.011 (- 39,63%) weniger Arbeitnehmer von den Insolvenzen betroffen.

Die **Unternehmensinsolvenzen sind generell um 1,71% auf 5.530 Fälle zurückgegangen**. Diese Abnahme ist ausschließlich durch den Rückgang von „Insolvenzabweisungen mangels Masse“ zurückzuführen, eine Zielsetzung, die man mit den letzten Insolvenzrechtsnovellen ohnehin verfolgte. Diese haben sich nämlich erfreulicherweise um 4,01% auf 2.250 Abweisungsbeschlüsse der Insolvenzgerichte reduziert.

Wie bereits einleitend ausgeführt, **entsprechen jedoch die 3.280 eröffneten Firmeninsolvenzen nahezu der Zahl des Vorjahres (3.282)**, sodass die Differenz lediglich 2 Verfahren beträgt. Nur in den Bundesländern Niederösterreich (- 5,25%), Steiermark (- 8,66%) und Kärnten (- 16,03%) haben die eröffneten Firmeninsolvenzen abgenommen, in allen anderen Bundesländern waren Zunahmen zu verzeichnen.

Österreichweit haben sich die Firmeninsolvenzen wie folgt entwickelt:

Firmeninsolvenzen //

	Gesamtjahr 2013		Gesamtjahr 2014	
eröffnet	3.282	↓	3.280	- 0,06 %
abgewiesen	2.344	↓	2.250	- 4,01 %
gesamt	5.626	↓	5.530	- 1,71 %

Im Unterschied zum Vorjahr waren 2014 lediglich Unternehmungen bis zu 400 Dienstnehmern von formellen Insolvenzen betroffen, nachdem Banken und öffentliche Institutionen verstärkt auch **außergerichtliche Sanierungsinstrumente** in Anspruch nehmen, wie unter anderen der Sanierungsfall **bauMax**, aber auch die **Sondergesetze rund um die Hypo Alpe Adria, zeigen**.

Nach der Anzahl der betroffenen Dienstnehmer gereiht, handelt es sich bei der Media Taxi GmbH in Altengbach (390 DN) um die größte Insolvenz, gefolgt von der Holland Blumen GmbH in Gerasdorf (333 DN) und der KROBATH Wasser Wärme Wohlbehagen GmbH in Feldbach (292 DN), wobei alle drei Betriebe im Laufe der Insolvenzverfahren nach letztlich gescheiterten Sanierungsbemühungen geschlossen werden mussten.

Nach der **Höhe der Passiva gereiht**, handelt es sich bei der **ERR Rail Rent Vermietungs GmbH** um die größte Firmeninsolvenz, wobei die Gläubiger bis zur Prüfungstagsatzung Forderungen in der Höhe von ca. EUR 265 Mio. angemeldet haben.

Branchenmäßig hatte der Handel mit 1.045 Unternehmungen die meisten Insolvenzen zu verzeichnen, gefolgt vom Baugewerbe (990) und der Gastronomie (828).

Privatinsolvenzen //

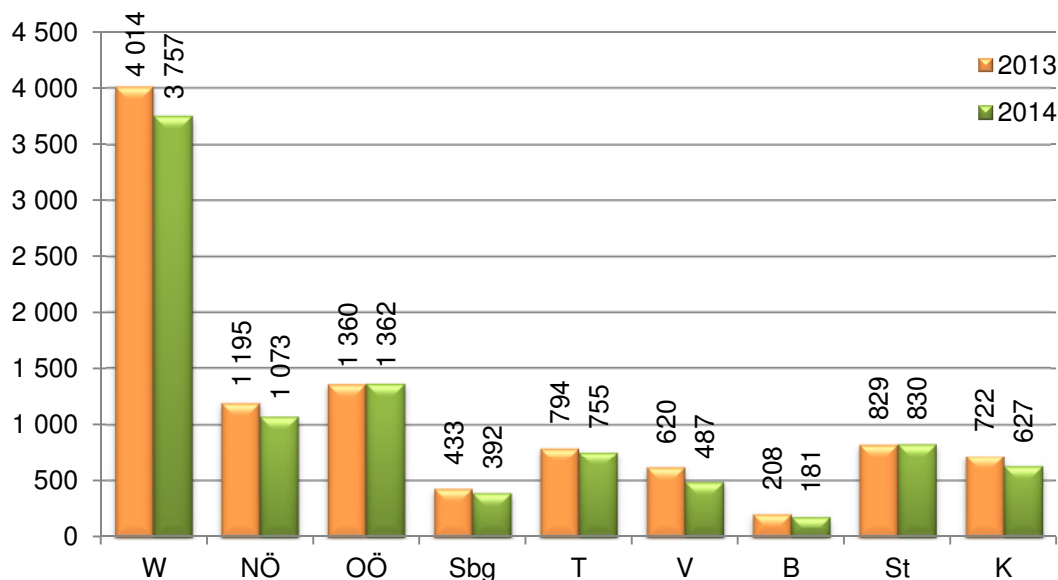
Die Privatinsolvenzen haben um 6,99% auf 9.464 Fälle abgenommen. Dies bedeutet aber immer noch, dass **österreichweit wöchentlich 182 Privatpersonen insolvent** werden.

Im Unterschied zu den Firmeninsolvenzen werden die Verfahren vorwiegend über Eigeninitiative der Schuldner/Innen und nicht von Gläubigern beantragt. Da im Falle der Abgabe eines Vermögensverzeichnisses ein kostendeckendes Vermögen nicht Voraussetzung für eine Verfahrenseröffnung ist, wird auch ein Großteil der beantragten Verfahren eröffnet. So wurden bei den 9.464 angefallenen Privatinsolvenzen auch **tatsächlich über das Vermögen von 8.407 Schuldner/Innen formelle Schuldenregulierungsverfahren eröffnet**. Dies bedeutet eine **Abnahme von 7,17%** gegenüber den 9.056 Verfahrenseröffnungen im Jahr 2013.

Stellt man die 8.407 eröffneten Privatkonkurse den 3.280 eröffneten Firmeninsolvenzen gegenüber, so zeigt sich, dass der im Jahr 1995 eingeführte Privatkonkurs von der Anzahl her die Firmeninsolvenz bereits bei weitem übertrifft, da **ca. 72% der eröffneten Verfahren auf Privatkonkurse entfallen**.

Die stärksten Rückgänge an Privatinsolvenzen waren in Vorarlberg (- 21,45%), Kärnten (- 13,16%) und Burgenland (- 12,98%) zu verzeichnen, wie die nachstehende Grafik zeigt:

Privatinsolvenzen gesamt //



Drastisch erhöht hat sich die Durchschnittverschuldung von EUR 119.300,-- auf EUR 177.700,--. Dies ist jedoch unter nachstehendem Vorbehalt zu sehen:

Die **größte Privatin solvenz** war jene des vormaligen Vorstandsvorsitzenden und späteren Aufsichtsratsvorsitzenden der Hypo Alpe Adria Bank International AG, nämlich von **Dr. Wolfgang Kulterer**. Die Verbindlichkeiten von **EUR 603 Mio.** dieses Privatkonkurses haben auch sämtliche Firmeninsolvenzen übertroffen.

Über das Vermögen von Dr. Wolfgang Kulterer wurde im Juli 2014 beim BG Baden ein Schuldenregulierungsverfahren eröffnet, da er eine Straftat in der Justizanstalt Hirtenberg verbüßt. Nach seinem eigenen Insolvenzantrag sollen die Passiva EUR 8,8 Mio. betragen, jedoch weist er bereits selbst auf drohende Haftungen von weit über EUR 50 Mio. hin. Tatsächlich haben die Gläubiger im Verfahren von Dr. Wolfgang Kulterer bis zur allgemeinen Prüfungstagsatzung Forderungen in der Höhe von EUR 603,2 Mio. angemeldet, wovon vorerst lediglich ca. EUR 4,6 Mio. anerkannt wurden. Vorläufig bestritten sind insbesondere angemeldete Forderungen der Hypo Alpe Adria Bank International AG in der Höhe von EUR 590,3 Mio., wobei noch unklar ist, in welcher Höhe Forderungen des Bankinstitutes aus verschiedenen Rechtstiteln tatsächlich anzuerkennen sein werden. Wir haben daher diese Insolvenz vorerst mit EUR 603,2 Mio. berücksichtigt.

Lässt man die Insolvenz Dr. Wolfgang Kulterer außer Acht, so würde sich die Durchschnittverschuldung auf ca. EUR 106.000,-- reduzieren.

Es zeigt sich insgesamt, dass **vormalige Unternehmer und/oder Geschäftsführer** vermehrt Schuldenregulierungsverfahren in Anspruch nehmen und sich dadurch die **Verbindlichkeiten am Privatkonkurssektor erheblich erhöhen. Ähnlich gelagert** ist das im Jahr 2011 beim BG Graz-West eröffnete Schuldenregulierungsverfahren von **Dr. Wolfgang Auer-Welsbach**, in dessen Verfahren die Anleger der insolventen Kärntner AvW-Gruppe mehr als EUR 400 Mio. fordern, wobei jedoch noch keine Prüfungs-erklärungen des Masseverwalters vorliegen und auch in diesem Verfahren die Passiva noch nicht endgültig beziffert werden können.


Die **Gesamtverbindlichkeiten der eröffneten Privatin solvenzen** haben im Jahr 2014 **ca. EUR 1,5 Milliarden** (mit Dr. Kulterer) bzw. EUR 900 Mio. (ohne Insolvenz Dr. Kulterer) betragen.

Auffallend ist zudem, dass es **bereits 278 Schuldner unter 24 Jahren in gerichtlichen Privatin solvenzverfahren gibt**, deren Durchschnittverschuldung EUR 45.000,-- beträgt. In dieser Altersklasse liegt die Hauptinsolvenzsache in falschem Konsumverhalten.

Ausblick 2015 //

Die gedämpften Wirtschaftsprognosen, der Rekordwert an ca. 400.000 als arbeitslos gemeldeten Personen im Dezember 2014 und der damit verbundene Kaufkraftverlust am Konsumsektor, sowie die zurückhaltende Investitionsbereitschaft der Unternehmen und öffentlichen Körperschaften, werden im Jahr 2015 auch am Insolvenzsektor ähnliche Auswirkungen wie im letzten Jahr entfalten. Der AKV EUROPA rechnet damit, dass das hohe Niveau von knapp 10.000 Privatinsolvenzen gehalten wird.

Im **Bereich der Firmeninsolvenzen wird mit einem leichten Anstieg zu rechnen** sein, da die negativen Wirtschaftsindikatoren sich meist erst mit einer Verzögerung von 6 bis 12 Monaten in der Insolvenzstatistik niederschlagen und die restriktiven Kreditvergaben aufgrund der gesetzlich vorgegebenen Rahmenbedingungen auch die Wirtschaft 2015 prägen werden.



INSOLVENZVERTRETUNG
FORDERUNGSMANAGEMENT
WIRTSCHAFTSAUSKÜNFTE
TREUHAND
BERATUNG

SEIT 1924...
DIE ZEIT VERGEHT,
WERTE BLEIBEN BESTEHEN

AUF KOMPETENZ VERTRAUEN

Tabellen und Grafiken //

Zusammenfassung der Insolvenzen //

	2014	2013
Gesamtinsolvenzen	14 994	15 801
Sanierungsverfahren mit Eigenverwaltung	77	96
Sanierungsverfahren ohne Eigenverwaltung	411	361
Konkurs	2 792	2 825
Verfahrensabweisung	2 250	2 344
Firmeninsolvenzen Gesamt	5 530	5 626
Schuldenregulierungsverfahren	8 407	9 056
Verfahrensabweisung Privatinsolvenz	1 057	1 119
Privatinsolvenzen Gesamt	9 464	10 175

Insolvenzen gesamt //

	Privatinsolvenzen gesamt			Firmeninsolvenzen gesamt		
	2014	2013	+/-	2014	2013	+/-
Wien	3 757	4 014	- 6,40 %	1 696	1 634	+ 3,79 %
Niederösterreich	1 073	1 195	- 10,21 %	862	901	- 4,33 %
Oberösterreich	1 362	1 360	+ 0,15 %	638	646	- 1,24 %
Salzburg	392	433	- 9,47 %	397	442	- 10,18 %
Tirol	755	794	- 4,91 %	373	410	- 9,02 %
Vorarlberg	487	620	- 21,45 %	167	142	+ 17,61 %
Burgenland	181	208	- 12,98 %	193	194	- 0,52 %
Steiermark	830	829	+ 0,12 %	807	809	- 0,25 %
Kärnten	627	722	- 13,16 %	397	448	- 11,38 %
Gesamt	9 464	10 175	- 6,99 %	5 530	5 626	- 1,71 %

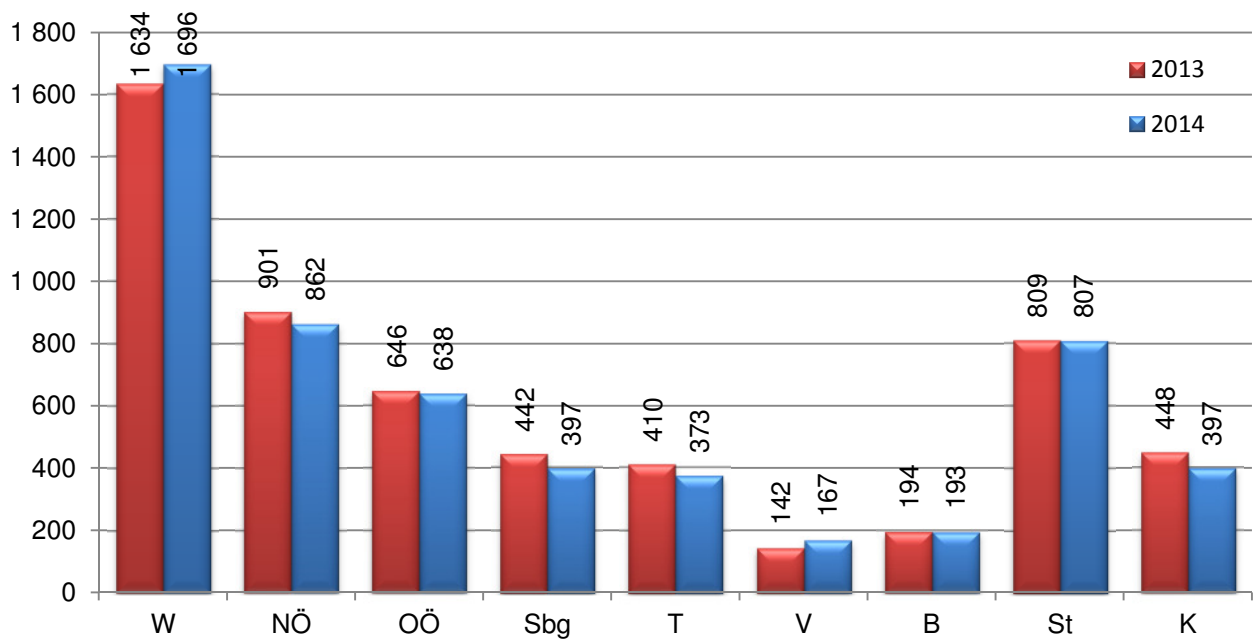
Insolvenzverfahren eröffnet //

	Privatinsolvenzen eröffnet			Firmeninsolvenzen eröffnet		
	2014	2013	+/-	2014	2013	+/-
Wien	3 495	3 779	- 7,52 %	966	918	+ 5,23 %
Niederösterreich	917	1 025	- 10,54 %	577	609	- 5,25 %
Oberösterreich	1 167	1 169	- 0,17 %	417	403	+ 3,47 %
Salzburg	371	405	- 8,40 %	195	188	+ 3,72 %
Tirol	674	674	+/- 0,00 %	202	186	+ 8,60 %
Vorarlberg	403	515	- 21,75 %	90	78	+ 15,38 %
Burgenland	155	166	- 6,63 %	149	132	+ 12,88 %
Steiermark	654	667	- 1,95 %	485	531	- 8,66 %
Kärnten	571	656	- 12,96 %	199	237	- 16,03 %
Gesamt	8 407	9 056	- 7,17 %	3 280	3 282	- 0,06 %

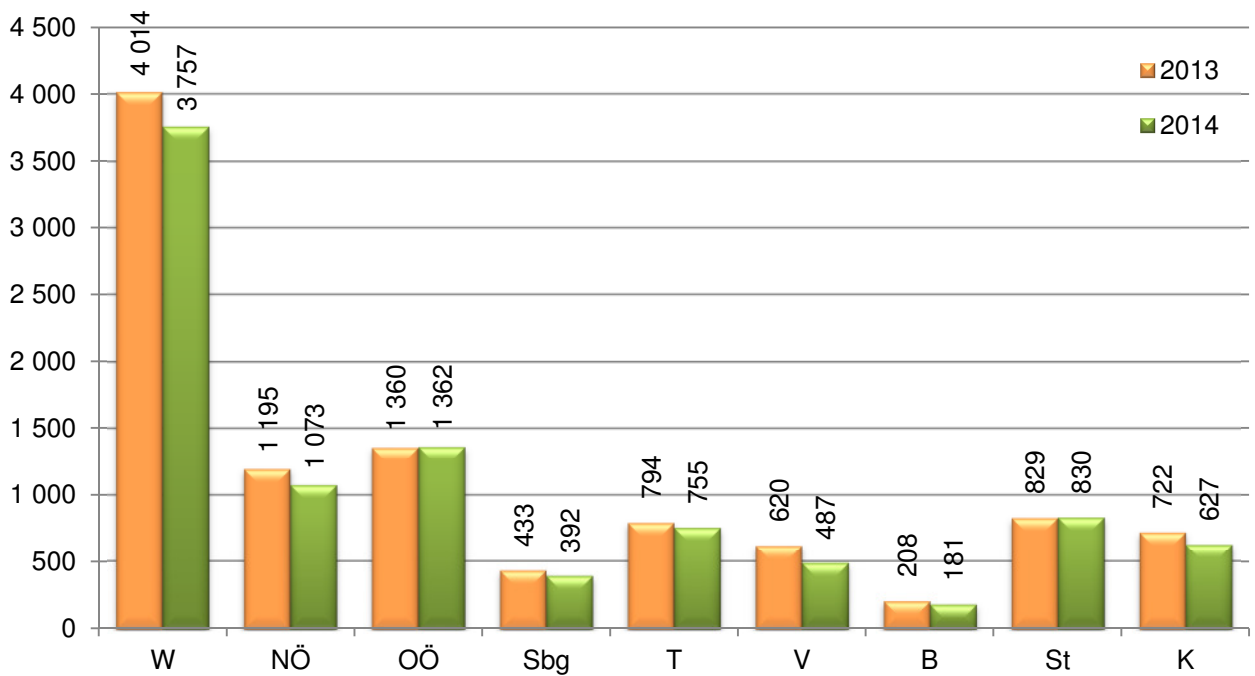
Insolvenzverfahren mangels Kostendeckung nicht eröffnet //

	Privatinsolvenzen abgewiesen			Firmeninsolvenzen abgewiesen		
	2014	2013	+/-	2014	2013	+/-
Wien	262	235	+ 11,49 %	730	716	+ 1,96 %
Niederösterreich	156	170	- 8,24 %	285	292	- 2,40 %
Oberösterreich	195	191	+ 2,09 %	221	243	- 9,05 %
Salzburg	21	28	- 25,00 %	202	254	- 20,47 %
Tirol	81	120	- 32,50 %	171	224	- 23,66 %
Vorarlberg	84	105	- 20,00 %	77	64	+ 20,31 %
Burgenland	26	42	- 38,10 %	44	62	- 29,03 %
Steiermark	176	162	+ 8,64 %	322	278	+ 15,83 %
Kärnten	56	66	- 15,15 %	198	211	- 6,16 %
Gesamt	1 057	1 119	- 5,54 %	2 250	2 344	- 4,01 %

Unternehmensinsolvenzen gesamt //

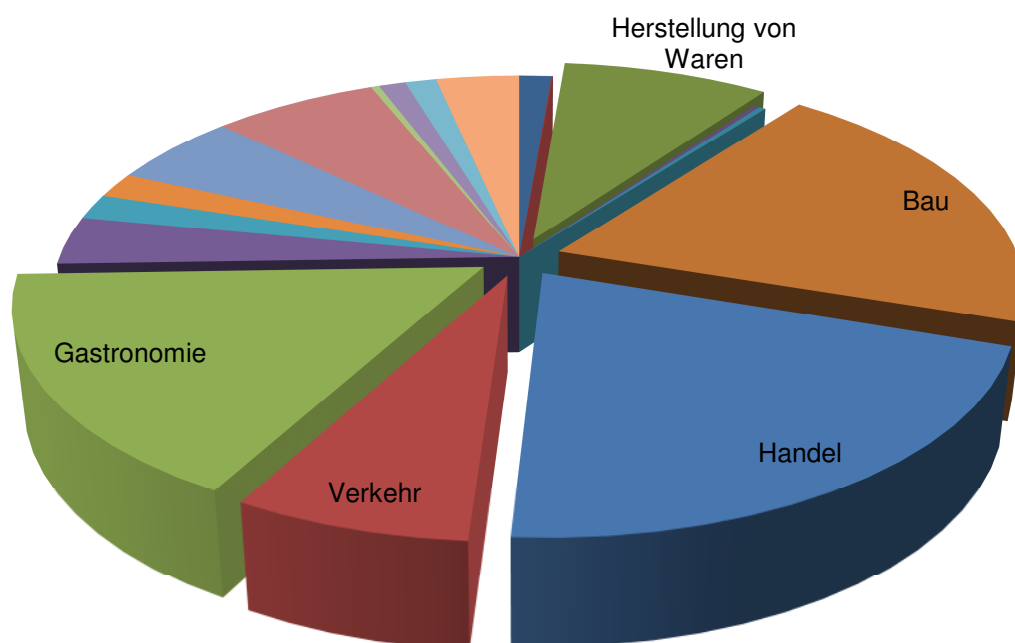


Privatinsolvenzen gesamt //



Top 5 Branchen Verfahren gesamt //

		2014	2013
= 1. (1)	Handel, Kfz-Reparatur	1 045	1 077
= 2. (2)	Bau	990	977
= 3. (3)	Beherbergung und Gastronomie	828	767
= 4. (4)	Herstellung von Waren	428	473
= 5. (5)	Verkehr und Warenlagerung	347	396



Rechtsformen von Unternehmensinsolvenzen //

	Summe	SVE*	SV*	K*	VA*
Einzelperson	425 (479)	3 (6)	14 (9)	106 (140)	302 (324)
n. prot. Einzelunt.	2 335 (2404)	20 (35)	177 (174)	1 033 (1012)	1 105 (1183)
e. U.	102 (106)	2 (1)	14 (8)	30 (38)	56 (59)
KG	386 (377)	2 (3)	20 (18)	140 (153)	224 (203)
OG	59 (84)	2 (1)	4 (9)	26 (36)	27 (38)
AG	11 (14)	- (-)	- (-)	7 (10)	4 (4)
GmbH	1 926 (1931)	46 (46)	169 (132)	1 265 (1283)	446 (470)
GmbH & Co. KG	90 (77)	2 (3)	8 (7)	55 (45)	25 (22)
Verein	30 (53)	- (1)	2 (2)	15 (27)	13 (23)
Ges.n.b.R.	- (1)	- (-)	- (-)	- (-)	- (1)
Genossenschaft	2 (1)	- (-)	- (1)	1 (-)	1 (-)
sonstiges	164 (99)	- (-)	3 (1)	114 (81)	47 (17)
Gesamt	5 530 (5 626)	77 (96)	411 (361)	2 792 (2 825)	2 250 (2 344)

* Legende siehe Seite 2
Die Zahlen in Klammern sind die Vorjahreswerte.

Top 10 Insolvenzen Österreich nach Passiva //

GZ	Name	Passiva [EUR]
22 S 12/14t	Kulterer Wolfgang Dr. 2552 HIRTENBERG, Leobersdorfer Straße 16	603.236.000,00
5 S 124/14s	ERR Rail Rent Vermietungs GmbH 1010 WIEN, Sterngasse 2/29	264.785.000,00
10 S 80/14i	Wintertechnik Engineering Ges.m.b.H. 2486 POTTENDORF, Dr. Kraitschek Gasse 43	59.666.000,00
36 S 119/14p	Gulliver's Reisen Reisebüro- und Handelsgesellschaft m.b.H. 2325 HIMBERG BEI WIEN, Hauptstraße 44	50.000.000,00
40 S 61/14g	Kaßmannhuber Peter 9701 ROTHENTHURN / DRAU, Olsach 47	45.600.000,00
40 S 62/14d	Mick Stefan Mag. 9800 SPITTAL / DRAU, Hauptplatz 3/Top 7	42.600.000,00
14 S 128/14k	FMW Industrieanlagenbau GmbH 3062 KIRCHSTETTEN, Kirchstetten 100	38.176.000,00
28 S 29/14i	DiTech GmbH 1200 WIEN, Dresdner Straße 43	36.929.000,00
26 S 9/14x	MA.TEC Stahl- und Alubau GmbH 7343 NEUTAL, Industriestraße 2-3	35.301.000,00
4 S 42/14z	ELVAG Energie Erzeugungs, Lagerungs und Verwertungs Aktiengesellschaft 1090 WIEN, Kolingasse 11/3	32.445.000,00

Top 5 Insolvenzen Österreich nach Dienstnehmern //

GZ	Name	DN*
14 S 123/14z	Media Taxi GmbH 3033 ALTLENGBACH, Steinhäusl 137	390
36 S 101/14s	Holland Blumen GmbH 2201 GERASDORF, Resselgasse 1	333
40 S 75/14y	KROBATH Wasser Wärme Wohlbehagen GmbH 8330 FELDBACH, Grazer Straße 35	292
2 S 25/14k	Goldenes Kreuz Privatklinik BetriebsGmbH 1090 WIEN, Lazarettgasse 16-18	266
28 S 29/14i	DiTech GmbH 1200 WIEN, Dresdner Straße 43	254

* Legende siehe Seite 2

Branchenstatistik //

	SVE*	SV*	K*	VA*	Summe	Passiva [EUR]	DN*
Land- und Forstwirtschaft, Fischerei	- (2)	11 (15)	36 (48)	19 (24)	66 (89)	55.178.000,00 (88.016.000,00)	312 (725)
Bergbau und Gewinnung von Steinen und Erden	- (-)	- (-)	3 (1)	- (1)	3 (2)	11.297.000,00 (129.000,00)	5 (1)
Herstellung von Waren	8 (14)	57 (64)	279 (292)	84 (103)	428 (473)	667.615.000,00 (578.429.000,00)	3 823 (4 253)
Energieversorgung	- (2)	- (2)	9 (16)	2 (2)	11 (22)	48.412.000,00 (70.194.000,00)	21 (107)
Wasserversorgung, Abwasser- und Abfallentsorgung	- (2)	3 (-)	8 (7)	3 (3)	14 (12)	28.745.000,00 (13.543.000,00)	12 (11)
Bau	13 (20)	100 (86)	628 (628)	249 (243)	990 (977)	564.484.000,00 (4.349.734.000,00)	5 545 (11 273)
Handel, Kfz-Reparatur	19 (22)	90 (80)	570 (527)	366 (448)	1 045 (1077)	662.408.000,00 (676.372.000,00)	2 879 (6 826)
Verkehr und Warenlagerung	4 (5)	29 (24)	152 (179)	162 (188)	347 (396)	121.976.000,00 (145.858.000,00)	1 258 (1 508)
Beherbergung und Gastronomie	10 (15)	56 (53)	423 (363)	339 (336)	828 (767)	227.930.000,00 (190.771.000,00)	1 993 (1 820)
Information und Kommunikation	7 (4)	18 (12)	108 (109)	46 (53)	179 (178)	150.084.000,00 (111.118.000,00)	658 (1 424)
Finanz- und Versicherungsdienstleistungen	1 (3)	5 (5)	55 (40)	32 (38)	93 (86)	44.651.000,00 (88.872.000,00)	43 (98)
Grundstücks- und Wohnungswesen	3 (-)	4 (3)	72 (60)	14 (18)	93 (81)	109.927.000,00 (75.220.000,00)	120 (134)
freiberufliche, wissenschaft., tech. Dienstleistungen	8 (4)	25 (16)	169 (167)	66 (64)	268 (251)	179.835.000,00 (179.376.000,00)	519 (566)
sonstige wirtschaftliche Dienstleistungen	6 (5)	21 (13)	166 (162)	146 (115)	339 (295)	439.038.000,00 (136.169.000,00)	1 829 (2 781)
Erziehung und Unterricht	- (1)	1 (1)	12 (14)	4 (8)	17 (24)	5.070.000,00 (21.442.000,00)	47 (123)
Gesundheits- und Sozialwesen	3 (3)	4 (3)	17 (25)	31 (15)	55 (46)	29.393.000,00 (39.828.000,00)	321 (435)
Kunst, Unterhaltung und Erholung	1 (2)	9 (4)	36 (39)	18 (28)	64 (73)	22.836.000,00 (37.716.000,00)	107 (221)
sonstige Dienstleistungen	2 (3)	15 (15)	86 (95)	67 (61)	170 (174)	40.352.000,00 (40.319.000,00)	326 (523)
Dienstleistungen privater Haushalte	- (-)	- (-)	- (-)	- (-)	-	-	-
Gesamt						3.409.231.000,00 (6.843.106.000,00)	19 818 (32 829)

* Legende siehe Seite 2

Die Zahlen in Klammern sind die Vorjahreswerte.

Übersicht der Privatinsolvenzen //

	SRV*	VA*	Summe Anzahl	Summe Passiva [EUR]	Passiva pro Eröffnung [EUR]
Gesamt					
Total	8 407 (9 056)	1 057 (1 119)	9 464 (10 175)	1.494.416.000,00 (1.081.010.000,00)	177.700,00 (119.300,00)
Männer	5 218 (5 660)	716 (795)	5 934 (6 455)	1.271.950.000,00 (826.419.000,00)	243.700,00 (146.000,00)
Frauen	3 189 (3 396)	341 (324)	3 530 (3 720)	222.466.000,00 (254.591.000,00)	69.700,00 (74.900,00)
bis 24 Jahre					
Total	278 (310)	37 (53)	315 (363)	12.513.000,00 (11.517.000,00)	45.000,00 (37.100,00)
Männer	131 (168)	22 (33)	153 (201)	7.806.000,00 (7.936.000,00)	59.500,00 (47.200,00)
Frauen	147 (142)	15 (20)	162 (162)	4.707.000,00 (3.581.000,00)	32.000,00 (25.200,00)
25 - 39 Jahre					
Total	3 356 (3 475)	218 (224)	3 574 (3 699)	226.477.000,00 (264.467.000,00)	67.400,00 (76.100,00)
Männer	2 062 (2 071)	148 (154)	2 210 (2 225)	159.683.000,00 (185.272.000,00)	77.400,00 (89.400,00)
Frauen	1 294 (1 404)	70 (70)	1 364 (1 474)	66.794.000,00 (79.195.000,00)	51.600,00 (56.400,00)
40 - 59 Jahre					
Total	4 171 (4 621)	302 (322)	4 473 (4 943)	536.879.000,00 (666.044.000,00)	128.700,00 (144.100,00)
Männer	2 616 (2 983)	201 (229)	2 817 (3 212)	407.377.000,00 (519.922.000,00)	155.700,00 (174.200,00)
Frauen	1 555 (1 638)	101 (93)	1 656 (1 731)	129.502.000,00 (146.122.000,00)	83.200,00 (89.200,00)
60+ Jahre					
Total	602 (647)	37 (47)	639 (694)	718.511.000,00 (138.880.000,00)	1.193.500,00 (214.600,00)
Männer	409 (435)	32 (39)	441 (474)	697.084.000,00 (113.187.000,00)	1.704.300,00 (260.200,00)
Frauen	193 (212)	5 (8)	198 (220)	21.427.000,00 (25.693.000,00)	111.000,00 (121.100,00)
unbekannt					
Total	- (3)	463 (473)	463 (476)	36.000,00 (102.000,00)	- (34.000,00)
Männer	- (3)	313 (340)	313 (343)	- (102.000,00)	- (34.000,00)
Frauen	- (-)	150 (133)	150 (133)	36.000,00 (-)	- (-)

* Legende siehe Seite 2

Die Zahlen in Klammern sind die Vorjahreswerte.



Zusammenfassung der Insolvenzen //

	2014	2013
Gesamtinsolvenzen	5 453	5 648
Sanierungsverfahren mit Eigenverwaltung	26	17
Sanierungsverfahren ohne Eigenverwaltung	74	66
Konkurs	866	835
Verfahrensabweisung	730	716
Firmeninsolvenzen Gesamt	1 696	1 634
Schuldenregulierungsverfahren	3 495	3 779
Verfahrensabweisung Privatinsolvenz	262	235
Privatinsolvenzen Gesamt	3 757	4 014

Top 5 Branchen Verfahren gesamt //

	2014	2013
= 1. (1) Bau	374	306
= 2. (2) Handel, Kfz-Reparatur	319	300
= 3. (3) Beherbergung und Gastronomie	218	223
↑ 4. (5) wirtschaftliche Dienstleistungen	157	123
↓ 5. (4) Verkehr und Warenlagerung	126	153

Rechtsformen von Unternehmensinsolvenzen //

	Summe	SVE*	SV*	K*	VA*
Einzelperson	59 (83)	- (-)	- (1)	7 (15)	52 (67)
n. prot. Einzelunt.	566 (523)	7 (4)	26 (24)	268 (239)	265 (256)
e. U.	48 (50)	1 (-)	4 (1)	13 (14)	30 (35)
KG	191 (204)	- (2)	3 (8)	55 (73)	133 (121)
OG	24 (25)	- (1)	1 (1)	10 (7)	13 (16)
AG	4 (7)	- (-)	- (-)	3 (5)	1 (2)
GmbH	743 (683)	18 (8)	39 (29)	474 (446)	212 (200)
GmbH & Co. KG	27 (19)	- (1)	1 (-)	14 (10)	12 (8)
Verein	11 (23)	- (1)	- (1)	4 (13)	7 (8)
Ges.n.b.R.	- (-)	- (-)	- (-)	- (-)	- (-)
Genossenschaft	- (-)	- (-)	- (-)	- (-)	- (-)
sonstiges	23 (17)	- (-)	- (1)	18 (13)	5 (3)
Gesamt	1 696 (1 634)	26 (17)	74 (66)	866 (835)	730 (716)

* Legende siehe Seite 2
Die Zahlen in Klammern sind die Vorjahreswerte.

Top 10 Insolvenzen Wien nach Passiva //

GZ	Name	Passiva [EUR]
5 S 124/14s	ERR Rail Rent Vermietungs GmbH 1010 WIEN, Sterngasse 2/29	264.785.000,00
28 S 29/14i	DiTech GmbH 1200 WIEN, Dresdner Straße 43	36.929.000,00
4 S 42/14z	ELVAG Energie Erzeugungs, Lagerungs und Verwertungs Aktiengesellschaft. 1090 WIEN, Kolingasse 11/3	32.445.000,00
5 S 107/14s	Franz Howorka Gesellschaft m.b.H. & Co. KG. 1020 WIEN, Tandelmarktgasse 15	28.498.000,00
28 S 31/14h	Doppler Vertriebs GmbH (vorm. AWI Mineralölgroßhandel) 7501 UNTERWART, Steinamangererstraße 319	22.634.000,00
3 S 84/14v	Schweickhardt Alexander DDr. 1010 WIEN, Stubenring 18/14	21.013.000,00
20 S 191/14z	Hofmann Ernst 1020 WIEN, Handelskai 202/43	19.201.000,00
3 S 4/14d	ROMMUR BeteiligungsgmbH 1120 WIEN, Altmannsdorfer Anger 70/1	17.300.000,00
38 S 46/14p	GK construction gmbh 1010 WIEN, Seilerstätte 16	16.944.000,00
2 S 25/14k	Goldenes Kreuz Privatklinik BetriebsGmbH 1090 WIEN, Lazarettgasse 16-18	16.186.000,00

Top 5 Insolvenzen Wien nach Dienstnehmern //

GZ	Name	DN*
2 S 25/14k	Goldenes Kreuz Privatklinik BetriebsGmbH 1090 WIEN, Lazarettgasse 16-18	266
28 S 29/14i	DiTech GmbH 1200 WIEN, Dresdner Straße 43	254
5 S 100/14m	TST Personaldienstleistung GmbH 1090 WIEN, Günthergasse 3	196
4 S 81/14k	mc world computervertriebs gmbh 1060 WIEN, Gumpendorfer Straße 11	177
5 S 14/14i	temporent Personalservice GmbH 1230 WIEN, Perfektastraße 61	159

* Legende siehe Seite 2

Branchenstatistik Wien //

	SVE*	SV*	K*	VA*	Summe	Passiva [EUR]	DN*
Land- und Forstwirtschaft, Fischerei	- (-)	- (1)	1 (1)	- (4)	1 (6)	261.000,00 (809.000,00)	- (1)
Bergbau und Gewinnung von Steinen und Erden	- (-)	- (-)	1 (-)	- (-)	1 (-)	1.077.000,00 (-)	2 (-)
Herstellung von Waren	- (2)	7 (4)	57 (44)	21 (28)	85 (78)	100.628.000,00 (94.901.000,00)	627 (373)
Energieversorgung	- (-)	- (-)	2 (3)	2 (1)	4 (4)	32.445.000,00 (1.909.000,00)	- (29)
Wasserversorgung, Abwasser- und Abfallentsorgung	- (-)	- (-)	4 (-)	1 (1)	5 (1)	15.680.000,00 (-)	2 (-)
Bau	3 (2)	20 (10)	251 (211)	100 (83)	374 (306)	173.175.000,00 (3.848.752.000,00)	1 608 (6 330)
Handel, Kfz-Reparatur	6 (3)	20 (12)	168 (161)	125 (124)	319 (300)	198.883.000,00 (130.186.000,00)	682 (547)
Verkehr und Warenlagerung	- (-)	3 (4)	53 (65)	70 (84)	126 (153)	10.776.000,00 (25.194.000,00)	122 (468)
Beherbergung und Gastronomie	2 (4)	9 (15)	90 (91)	117 (113)	218 (223)	42.882.000,00 (46.867.000,00)	379 (409)
Information und Kommunikation	3 (2)	7 (4)	35 (30)	18 (14)	63 (50)	81.652.000,00 (71.569.000,00)	391 (925)
Finanz- und Versicherungsdienstleistungen	- (2)	- (-)	17 (13)	8 (18)	25 (33)	10.520.000,00 (8.028.000,00)	4 (27)
Grundstücks- und Wohnungswesen	3 (-)	1 (2)	29 (28)	4 (9)	37 (39)	48.708.000,00 (36.047.000,00)	79 (36)
freiberufliche, wissenschaft., tech. Dienstleistungen	4 (1)	2 (7)	72 (57)	30 (27)	108 (92)	54.703.000,00 (66.015.000,00)	189 (256)
sonstige wirtschaftliche Dienstleistungen	3 (-)	4 (2)	70 (66)	80 (55)	157 (123)	300.434.000,00 (36.668.000,00)	646 (744)
Erziehung und Unterricht	- (-)	- (-)	3 (5)	2 (1)	5 (6)	766.000,00 (2.381.000,00)	7 (72)
Gesundheits- und Sozialwesen	2 (1)	1 (2)	6 (4)	7 (4)	16 (11)	19.912.000,00 (4.541.000,00)	287 (86)
Kunst, Unterhaltung und Erholung	- (1)	1 (-)	6 (12)	6 (7)	13 (20)	4.844.000,00 (22.002.000,00)	21 (99)
sonstige Dienstleistungen	1 (-)	5 (3)	33 (45)	18 (15)	57 (63)	19.462.000,00 (19.162.000,00)	69 (183)
Dienstleistungen privater Haushalte	- (-)	- (-)	- (-)	- (-)	- (-)	(-) (-)	- (-)
Gesamt						1.116.808.000,00 (4.415.031.000,00)	5 115 (10 585)

* Legende siehe Seite 2

Die Zahlen in Klammern sind die Vorjahreswerte.

Übersicht der Privatinsolvenzen Wien //

	SRV*	VA*	Summe Anzahl	Summe Passiva [EUR]	Passiva pro Eröffnung [EUR]
Gesamt					
Total	3 495 (3779)	262 (235)	3 757 (4014)	281.196.000,00 (352.757.000,00)	80.400,00 (93.300,00)
Männer	2 062 (2251)	170 (168)	2 232 (2419)	201.367.000,00 (261.674.000,00)	97.600,00 (116.200,00)
Frauen	1 433 (1528)	92 (67)	1 525 (1595)	79.829.000,00 (91.083.000,00)	55.700,00 (59.600,00)
bis 24 Jahre					
Total	107 (131)	11 (12)	118 (143)	3.016.000,00 (4.809.000,00)	28.100,00 (36.700,00)
Männer	43 (67)	6 (8)	49 (75)	1.220.000,00 (3.055.000,00)	28.300,00 (45.500,00)
Frauen	64 (64)	5 (4)	69 (68)	1.796.000,00 (1.754.000,00)	28.000,00 (27.400,00)
25 - 39 Jahre					
Total	1 418 (1463)	58 (40)	1 476 (1503)	80.991.000,00 (93.079.000,00)	57.100,00 (63.600,00)
Männer	850 (836)	38 (27)	888 (863)	55.463.000,00 (64.730.000,00)	65.200,00 (77.400,00)
Frauen	568 (627)	20 (13)	588 (640)	25.528.000,00 (28.349.000,00)	44.900,00 (45.200,00)
40 - 59 Jahre					
Total	1 700 (1876)	64 (60)	1 764 (1936)	151.007.000,00 (205.447.000,00)	88.800,00 (109.500,00)
Männer	994 (1157)	38 (45)	1 032 (1202)	102.706.000,00 (159.791.000,00)	103.300,00 (138.100,00)
Frauen	706 (719)	26 (15)	732 (734)	48.301.000,00 (45.656.000,00)	68.400,00 (63.400,00)
60+ Jahre					
Total	270 (308)	6 (13)	276 (321)	46.182.000,00 (49.320.000,00)	171.000,00 (160.100,00)
Männer	175 (190)	6 (11)	181 (201)	41.978.000,00 (33.996.000,00)	239.800,00 (178.900,00)
Frauen	95 (118)	- (2)	95 (120)	4.204.000,00 (15.324.000,00)	44.200,00 (129.800,00)
unbekannt					
Total	- (1)	123 (110)	123 (111)	- (102.000,00)	- (102.000,00)
Männer	- (1)	82 (77)	82 (78)	- (102.000,00)	- (102.000,00)
Frauen	- (-)	41 (33)	41 (33)	- (-)	- (-)

* Legende siehe Seite 2

Die Zahlen in Klammern sind die Vorjahreswerte.

NIEDERÖSTERREICH IM DETAIL



Zusammenfassung der Insolvenzen //

	2014	2013
Gesamtinsolvenzen	1 935	2 096
Sanierungsverfahren mit Eigenverwaltung	9	12
Sanierungsverfahren ohne Eigenverwaltung	92	90
Konkurs	476	507
Verfahrensabweisung	285	292
Firmeninsolvenzen Gesamt	862	901
Schuldenregulierungsverfahren	917	1 025
Verfahrensabweisung Privatinsolvenz	156	170
Privatinsolvenzen Gesamt	1 073	1 195

Top 5 Branchen Verfahren gesamt //

	2014	2013
= 1. (1) Handel, Kfz-Reparatur	189	248
= 2. (2) Bau	181	204
= 3. (3) Beherbergung und Gastronomie	146	128
= 4. (4) Herstellung von Waren	76	83
= 5. (5) Verkehr und Warenlagerung	61	67

Rechtsformen von Unternehmensinsolvenzen //

	Summe	SVE*	SV*	K*	VA*
Einzelperson	21 (35)	- (-)	1 (1)	5 (9)	15 (25)
n. prot. Einzelunt.	461 (444)	4 (2)	51 (50)	219 (203)	187 (189)
e. U.	16 (20)	- (-)	- (3)	3 (8)	13 (9)
KG	47 (32)	- (-)	5 (3)	29 (20)	13 (9)
OG	6 (9)	- (-)	- (3)	4 (5)	2 (1)
AG	2 (2)	- (-)	- (-)	2 (2)	- (-)
GmbH	271 (317)	5 (9)	33 (29)	185 (228)	48 (51)
GmbH & Co. KG	11 (15)	- (1)	1 (1)	6 (8)	4 (5)
Verein	4 (8)	- (-)	- (-)	3 (6)	1 (2)
Ges.n.b.R.	- (-)	- (-)	- (-)	- (-)	- (-)
Genossenschaft	1 (-)	- (-)	- (-)	1 (-)	- (-)
sonstiges	22 (19)	- (-)	1 (-)	19 (18)	2 (1)
Gesamt	862 (901)	9 (12)	92 (90)	476 (507)	285 (292)

* Legende siehe Seite 2
Die Zahlen in Klammern sind die Vorjahreswerte.

Top 10 Insolvenzen Niederösterreich nach Passiva //

GZ	Name	Passiva [EUR]
22 S 12/14t	Kulterer Wolfgang Dr. 2552 HIRTENBERG, Leobersdorfer Straße 16	603.236.000,00
10 S 80/14i	Wintertechnik Engineering Ges.m.b.H. 2486 POTTENDORF, Dr. Kraitschek Gasse 43	59.666.000,00
36 S 119/14p	Gulliver's Reisen Reisebüro- und Handelsgesellschaft m.b.H. 2325 HIMBERG BEI WIEN, Hauptstraße 44	50.000.000,00
14 S 128/14k	FMW Industrieanlagenbau GmbH 3062 KIRCHSTETTEN, Kirchstetten 100	38.176.000,00
36 S 125/14w	Premium Reiseholding GmbH 2325 HIMBERG, Hauptstraße 44	23.000.000,00
9 S 24/14y	Krems Chemie Chemical Service AG 3500 KREMS / DONAU, Hafestraße 77	16.312.000,00
36 S 101/14s	Holland Blumen GmbH 2201 GERASDORF BEI WIEN, Resselgasse 1	12.800.000,00
7 S 6/14x	Bernhard Reinhold Ing. 3910 ZWETTL, Kesselbodengasse 87	8.013.000,00
10 S 53/14v	Opernfestspiele St. Margarethen GmbH & Co KG 2823 PITTEN, Wiener Neustädter Straße 24	6.383.000,00
36 S 120/14k	Gulliver's Reisen, Sondervertriebs-GmbH 2325 HIMBERG, Hauptstraße 44	6.100.000,00

Top 5 Insolvenzen Niederösterreich nach Dienstnehmern //

GZ	Name	DN*
14 S 123/14z	Media Taxi GmbH 3033 ALTLENGBACH, Steinhäusl 137	390
36 S 101/14s	Holland Blumen GmbH 2201 GERASDORF, Resselgasse 1	333
14 S 92/14s	Grundmann Beschlagtechnik 3170 HAINFELD, Wilhelm Grundmann Straße 24	115
9 S 20/14k	Bäckerei Schmidl GmbH 3601 DÜRNSTEIN, Dürnstein Nr. 21	90
32 S 12/14y	Öfferl GesmbH 2134 WULTENDORF, Wultendorf 33	80

* Legende siehe Seite 2

Branchenstatistik Niederösterreich //

	SVE*	SV*	K*	VA*	Summe	Passiva [EUR]	DN*
Land- und Forstwirtschaft, Fischerei	- (1)	4 (6)	9 (16)	7 (11)	20 (34)	23.312.000,00 (22.732.000,00)	47 (128)
Bergbau und Gewinnung von Steinen und Erden	- (-)	- (-)	- (-)	- (-)	- (-)	(-) (-)	- (-)
Herstellung von Waren	3 (1)	10 (13)	48 (54)	15 (15)	76 (83)	158.763.000,00 (97.940.000,00)	631 (613)
Energieversorgung	- (-)	- (-)	1 (2)	- (1)	1 (3)	5.000,00 (2.051.000,00)	- (5)
Wasserversorgung, Abwasser- und Abfallentsorgung	- (2)	1 (-)	1 (1)	2 (1)	4 (4)	2.779.000,00 (5.065.000,00)	3 (7)
Bau	2 (4)	30 (24)	112 (127)	37 (49)	181 (204)	77.114.000,00 (140.446.000,00)	843 (1 301)
Handel, Kfz-Reparatur	3 (2)	15 (19)	102 (110)	69 (117)	189 (248)	142.109.000,00 (156.711.000,00)	447 (978)
Verkehr und Warenlagerung	1 (2)	5 (11)	28 (30)	27 (24)	61 (67)	66.777.000,00 (41.872.000,00)	622 (253)
Beherbergung und Gastronomie	- (1)	11 (12)	86 (73)	49 (42)	146 (128)	18.040.000,00 (29.378.000,00)	261 (307)
Information und Kommunikation	2 (-)	4 (3)	20 (9)	6 (8)	32 (20)	18.427.000,00 (5.046.000,00)	59 (27)
Finanz- und Versicherungsdienstleistungen	- (-)	- (2)	11 (7)	12 (4)	23 (13)	9.603.000,00 (57.810.000,00)	6 (45)
Grundstücks- und Wohnungswesen	- (-)	1 (1)	15 (8)	3 (3)	19 (12)	9.191.000,00 (20.469.000,00)	19 (56)
freiberufliche, wissenschaft., tech. Dienstleistungen	- (-)	5 (1)	19 (24)	13 (15)	37 (40)	10.531.000,00 (28.602.000,00)	40 (62)
sonstige wirtschaftliche Dienstleistungen	1 (1)	5 (1)	26 (27)	26 (22)	58 (51)	93.820.000,00 (11.614.000,00)	121 (171)
Erziehung und Unterricht	- (-)	- (-)	6 (3)	2 (2)	8 (5)	888.000,00 (14.384.000,00)	14 (21)
Gesundheits- und Sozialwesen	- (-)	- (1)	2 (4)	19 (8)	21 (13)	122.000,00 (3.075.000,00)	- (5)
Kunst, Unterhaltung und Erholung	- (-)	1 (1)	4 (6)	3 (2)	8 (9)	7.221.000,00 (2.450.000,00)	15 (53)
sonstige Dienstleistungen	- (-)	6 (5)	21 (18)	16 (19)	43 (42)	13.740.000,00 (4.867.000,00)	112 (104)
Dienstleistungen privater Haushalte	- (-)	- (-)	- (-)	- (-)	- (-)	(-) (-)	- (-)
Gesamt						652.442.000,00 (6.44.512.000,00)	3 240 (4 136)

* Legende siehe Seite 2

Die Zahlen in Klammern sind die Vorjahreswerte.

Übersicht der Privatinsolvenzen Niederösterreich //

	SRV*		VA*		Summe Anzahl		Summe Passiva [EUR]		Passiva pro Eröffnung [EUR]	
Gesamt										
Total	917	(1025)	156	(170)	1 073	(1195)	734.034.000,00	(158.887.000,00)	800.400,00	(155.000,00)
Männer	575	(652)	111	(118)	686	(770)	705.295.000,00	(116.689.000,00)	1.226.600,00	(178.900,00)
Frauen	342	(373)	45	(52)	387	(425)	28.739.000,00	(42.198.000,00)	84.000,00	(113.100,00)
bis 24 Jahre										
Total	25	(17)	6	(9)	31	(26)	1.377.000,00	(544.000,00)	55.000,00	(32.000,00)
Männer	13	(8)	4	(3)	17	(11)	865.000,00	(270.000,00)	66.500,00	(33.700,00)
Frauen	12	(9)	2	(6)	14	(15)	512.000,00	(274.000,00)	42.600,00	(30.400,00)
25 - 39 Jahre										
Total	329	(367)	45	(39)	374	(406)	22.991.000,00	(32.173.000,00)	69.800,00	(87.600,00)
Männer	191	(229)	34	(28)	225	(257)	14.372.000,00	(22.087.000,00)	75.200,00	(96.400,00)
Frauen	138	(138)	11	(11)	149	(149)	8.619.000,00	(10.086.000,00)	62.400,00	(73.000,00)
40 - 59 Jahre										
Total	493	(561)	57	(72)	550	(633)	89.163.000,00	(109.649.000,00)	180.800,00	(195.400,00)
Männer	324	(363)	41	(52)	365	(415)	72.153.000,00	(81.011.000,00)	222.600,00	(223.100,00)
Frauen	169	(198)	16	(20)	185	(218)	17.010.000,00	(28.638.000,00)	100.600,00	(144.600,00)
60+ Jahre										
Total	70	(80)	9	(8)	79	(88)	620.503.000,00	(16.521.000,00)	8.864.300,00	(206.500,00)
Männer	47	(52)	8	(5)	55	(57)	617.905.000,00	(13.321.000,00)	13.146.900,00	(256.100,00)
Frauen	23	(28)	1	(3)	24	(31)	2.598.000,00	(3.200.000,00)	112.900,00	(114.200,00)
unbekannt										
Total	-	(-)	39	(42)	39	(42)	-	(-)	-	(-)
Männer	-	(-)	24	(30)	24	(30)	-	(-)	-	(-)
Frauen	-	(-)	15	(12)	15	(12)	-	(-)	-	(-)

* Legende siehe Seite 2

Die Zahlen in Klammern sind die Vorjahreswerte.



Zusammenfassung der Insolvenzen //

	2014	2013
Gesamtinsolvenzen	2 000	2 006
Sanierungsverfahren mit Eigenverwaltung	4	5
Sanierungsverfahren ohne Eigenverwaltung	77	53
Konkurs	336	345
Verfahrensabweisung	221	243
Firmeninsolvenzen Gesamt	638	646
Schuldenregulierungsverfahren	1 167	1 169
Verfahrensabweisung Privatinsolvenz	195	191
Privatinsolvenzen Gesamt	1 362	1 360

Top 5 Branchen Verfahren gesamt //

	2014	2013
↑ 1. (2) Handel, Kfz-Reparatur	132	124
↓ 2. (1) Bau	127	125
= 3. (3) Beherbergung und Gastronomie	101	95
= 4. (4) Herstellung von Waren	59	77
= 5. (5) Verkehr und Warenlagerung	38	47

Rechtsformen von Unternehmensinsolvenzen //

	Summe	SVE*	SV*	K*	VA*
Einzelperson	46 (30)	- (-)	2 (2)	16 (13)	28 (15)
n. prot. Einzelunt.	273 (340)	1 (2)	31 (28)	124 (137)	117 (173)
e. U.	8 (5)	- (-)	2 (1)	3 (-)	3 (4)
KG	37 (27)	- (-)	2 (2)	17 (13)	18 (12)
OG	5 (8)	- (-)	1 (1)	2 (3)	2 (4)
AG	- (1)	- (-)	- (-)	- (1)	- (-)
GmbH	237 (207)	3 (3)	36 (19)	155 (157)	43 (28)
GmbH & Co. KG	13 (11)	- (-)	2 (-)	8 (11)	3 (-)
Verein	1 (5)	- (-)	- (-)	- (2)	1 (3)
Ges.n.b.R.	- (-)	- (-)	- (-)	- (-)	- (-)
Genossenschaft	- (-)	- (-)	- (-)	- (-)	- (-)
sonstiges	18 (12)	- (-)	1 (-)	11 (8)	6 (4)
Gesamt	638 (646)	4 (5)	77 (53)	336 (345)	221 (243)

* Legende siehe Seite 2
Die Zahlen in Klammern sind die Vorjahreswerte.

Top 10 Insolvenzen Oberösterreich nach Passiva //

GZ	Name	Passiva [EUR]
17 S 92/14z	Rinder Gesellschaft m.b.H. 4060 LEONDING, Wiener Bundesstraße 8	20.600.000,00
20 S 15/14b	Franz Hutterer Gesellschaft m.b.H. 4664 OBERWEIS, Gewerbegebiet Süd 10	13.962.000,00
17 S 10/14y	Fellner Bau GmbH 4910 RIED IM INNKREIS, Schärtinger Straße 43	10.473.000,00
20 S 99/14f	Giuliani Andreas 4600 WELS, Schmidtgasse 11/3	8.712.000,00
17 S 30/14i	Bortenschlager Bauunternehmen GmbH 4921 HOHENZELL, Baumeisterstraße 1	7.806.000,00
20 S 48/14f	PHON Akustikbau Gesellschaft mit beschränkter Haftung 4070 EFERDING, Oberschaden 12	5.715.000,00
17 S 58/14z	Stiftungstreuhand GmbH. 4020 LINZ, Rainerstraße 10	4.549.000,00
20 S 79/14i	iCover vertriebs gmbh 4600 WELS, Schmidtgasse 11	3.700.000,00
12 S 56/14v	EIBER-BAU GmbH. 4501 NEUHOFEN, Derndorferberg 1	3.588.000,00
17 S 97/14k	Rinder Warenhandelsgesellschaft m.b.H. 4060 LEONDING, Wiener Bundesstraße 8	3.200.000,00

Top 5 Insolvenzen Oberösterreich nach Dienstnehmern //

GZ	Name	DN*
17 S 30/14i	Bortenschlager Bauunternehmen GmbH 4921 HOHENZELL, Baumeisterstraße 1	210
17 S 40/14b	Mayer & Schöftner Gesellschaft m.b.H. 4063 HÖRSCHING, Huemerstraße 41	190
20 S 15/14b	Franz Hutterer Gesellschaft m.b.H. 4664 OBERWEIS, Gewerbegebiet Süd 10	69
20 S 48/14f	PHON Akustikbau Gesellschaft mit beschränkter Haftung 4070 EFERDING, Oberschaden 12	68
17 S 10/14y	Fellner Bau GmbH 4910 RIED IM INNKREIS, Schärtinger Straße 43	58

* Legende siehe Seite 2

Branchenstatistik Oberösterreich //

	SVE*	SV*	K*	VA*	Summe	Passiva [EUR]	DN*
Land- und Forstwirtschaft, Fischerei	- (-)	1 (2)	2 (5)	- (-)	3 (7)	3.336.000,00 (12.720.000,00)	42 (314)
Bergbau und Gewinnung von Steinen und Erden	- (-)	- (-)	- (1)	- (-)	- (1)	(-) (129.000,00)	- (1)
Herstellung von Waren	- (-)	14 (16)	39 (51)	6 (10)	59 (77)	57.124.000,00 (104.077.000,00)	668(1 335)
Energieversorgung	- (-)	- (-)	- (2)	- (-)	- (2)	(-) (524.000,00)	- (1)
Wasserversorgung, Abwasser- und Abfallentsorgung	- (-)	- (-)	- (2)	- (1)	- (3)	(-) (668.000,00)	- (3)
Bau	- (2)	18 (8)	77 (78)	32 (37)	127 (125)	68.358.000,00 (94.926.000,00)	1 017(1 009)
Handel, Kfz-Reparatur	1 (1)	15 (13)	79 (74)	37 (36)	132 (124)	91.201.000,00 (192.631.000,00)	731(4 128)
Verkehr und Warenlagerung	1 (-)	4 (3)	21 (20)	12 (24)	38 (47)	9.585.000,00 (14.344.000,00)	75 (248)
Beherbergung und Gastronomie	2 (-)	12 (9)	54 (36)	33 (50)	101 (95)	25.536.000,00 (11.279.000,00)	341 (215)
Information und Kommunikation	- (1)	3 (1)	15 (23)	3 (5)	21 (30)	10.801.000,00 (8.128.000,00)	38 (104)
Finanz- und Versicherungsdienstleistungen	- (-)	2 (-)	4 (4)	1 (7)	7 (11)	5.809.000,00 (3.994.000,00)	1 (14)
Grundstücks- und Wohnungswesen	- (-)	1 (-)	2 (5)	1 (-)	4 (5)	6.386.000,00 (1.165.000,00)	1 (7)
freiberufliche, wissenschaft., tech. Dienstleistungen	- (1)	5 (3)	19 (25)	3 (4)	27 (33)	13.631.000,00 (25.104.000,00)	56 (72)
sonstige wirtschaftliche Dienstleistungen	- (1)	5 (3)	23 (20)	8 (2)	36 (26)	12.505.000,00 (18.686.000,00)	427 (249)
Erziehung und Unterricht	- (-)	- (-)	2 (1)	- (-)	2 (1)	2.854.000,00 (1.391.000,00)	26 (14)
Gesundheits- und Sozialwesen	- (-)	3 (-)	1 (4)	1 (1)	5 (5)	3.321.000,00 (2.293.000,00)	18 (184)
Kunst, Unterhaltung und Erholung	- (-)	- (1)	4 (5)	2 (7)	6 (13)	796.000,00 (1.441.000,00)	8 (10)
sonstige Dienstleistungen	- (-)	1 (3)	9 (6)	11 (10)	21 (19)	1.450.000,00 (1.562.000,00)	26 (16)
Dienstleistungen privater Haushalte	- (-)	- (-)	- (-)	- (-)	- (-)	(-) (-)	- (-)
Gesamt						312.693.000,00 495.062.000,00)	3 475 (7 924)

* Legende siehe Seite 2

Die Zahlen in Klammern sind die Vorjahreswerte.

Übersicht der Privatinsolvenzen Oberösterreich //

	SRV*		VA*		Summe Anzahl		Summe Passiva [EUR]		Passiva pro Eröffnung [EUR]	
Gesamt										
Total	1 167	(1169)	195	(191)	1 362	(1360)	104.740.000,00	(130.053.000,00)	89.700,00	(111.200,00)
Männer	756	(763)	136	(143)	892	(906)	78.599.000,00	(102.704.000,00)	103.900,00	(134.600,00)
Frauen	411	(406)	59	(48)	470	(454)	26.141.000,00	(27.349.000,00)	63.600,00	(67.300,00)
bis 24 Jahre										
Total	44	(50)	11	(13)	55	(63)	1.421.000,00	(2.777.000,00)	32.200,00	(55.500,00)
Männer	21	(26)	6	(11)	27	(37)	836.000,00	(2.308.000,00)	39.800,00	(88.700,00)
Frauen	23	(24)	5	(2)	28	(26)	585.000,00	(469.000,00)	25.400,00	(19.500,00)
25 - 39 Jahre										
Total	510	(490)	52	(54)	562	(544)	36.362.000,00	(36.575.000,00)	71.200,00	(74.600,00)
Männer	323	(296)	34	(38)	357	(334)	26.806.000,00	(23.659.000,00)	82.900,00	(79.900,00)
Frauen	187	(194)	18	(16)	205	(210)	9.556.000,00	(12.916.000,00)	51.100,00	(66.500,00)
40 - 59 Jahre										
Total	541	(558)	74	(56)	615	(614)	56.123.000,00	(77.481.000,00)	103.700,00	(138.800,00)
Männer	359	(383)	52	(44)	411	(427)	44.350.000,00	(64.026.000,00)	123.500,00	(167.100,00)
Frauen	182	(175)	22	(12)	204	(187)	11.773.000,00	(13.455.000,00)	64.600,00	(76.800,00)
60+ Jahre										
Total	72	(71)	5	(8)	77	(79)	10.834.000,00	(13.220.000,00)	150.400,00	(186.100,00)
Männer	53	(58)	4	(7)	57	(65)	6.607.000,00	(12.711.000,00)	124.600,00	(219.100,00)
Frauen	19	(13)	1	(1)	20	(14)	4.227.000,00	(509.000,00)	222.400,00	(39.100,00)
unbekannt										
Total	-	(-)	53	(60)	53	(60)	-	(-)	-	(-)
Männer	-	(-)	40	(43)	40	(43)	-	(-)	-	(-)
Frauen	-	(-)	13	(17)	13	(17)	-	(-)	-	(-)

* Legende siehe Seite 2

Die Zahlen in Klammern sind die Vorjahreswerte.



Zusammenfassung der Insolvenzen //

	2014	2013
Gesamtinsolvenzen	789	875
Sanierungsverfahren mit Eigenverwaltung	2	10
Sanierungsverfahren ohne Eigenverwaltung	10	8
Konkurs	183	170
Verfahrensabweisung	202	254
Firmeninsolvenzen Gesamt	397	442
Schuldenregulierungsverfahren	371	405
Verfahrensabweisung Privatinsolvenz	21	28
Privatinsolvenzen Gesamt	392	433

Top 5 Branchen Verfahren gesamt //

		2014	2013
= 1. (1)	Handel, Kfz-Reparatur	69	70
↑ 2. (4)	Beherbergung und Gastronomie	52	36
↓ 3. (2)	Bau	50	51
↑ 4. (5)	Herstellung von Waren	35	34
↓ 5. (3)	Verkehr und Warenlagerung	29	45

Rechtsformen von Unternehmensinsolvenzen //

	Summe	SVE*	SV*	K*	VA*
Einzelperson	50 (66)	- (-)	1 (-)	8 (5)	41 (61)
n. prot. Einzelunt.	183 (192)	- (5)	1 (3)	76 (64)	106 (120)
e. U.	7 (6)	1 (1)	- (-)	3 (5)	3 (-)
KG	21 (9)	- (-)	- (1)	9 (4)	12 (4)
OG	5 (11)	1 (-)	1 (-)	- (6)	3 (5)
AG	1 (-)	- (-)	- (-)	1 (-)	- (-)
GmbH	108 (144)	- (4)	6 (3)	76 (76)	26 (61)
GmbH & Co. KG	11 (8)	- (-)	1 (1)	6 (5)	4 (2)
Verein	3 (3)	- (-)	- (-)	- (2)	3 (1)
Ges.n.b.R.	- (-)	- (-)	- (-)	- (-)	- (-)
Genossenschaft	- (-)	- (-)	- (-)	- (-)	- (-)
sonstiges	8 (3)	- (-)	- (-)	4 (3)	4 (-)
Gesamt	397 (442)	2 (10)	10 (8)	183 (170)	202 (254)

* Legende siehe Seite 2
Die Zahlen in Klammern sind die Vorjahreswerte.

Top 10 Insolvenzen Salzburg nach Passiva //

GZ	Name	Passiva [EUR]
23 S 70/14k	COFFEE2WATCH GmbH 5020 SALZBURG, Alpenstraße 54/6	12.000.000,00
23 S 74/14y	brainlink gmbh 5020 SALZBURG, Alpenstraße 54/6	11.485.000,00
23 S 1/14p	Aigner Karl Bau- und Möbeltischlerei GmbH & Co KG 5582 ST. MICHAEL / LUNGAU, Gewerbestraße 594	9.858.000,00
44 S 5/14f	RSG Präzisionsfertigungs GmbH 5440 GOLLING / SALZACH, Holzerfeld 395	7.664.000,00
44 S 21/14h	Secret Factory GmbH 5101 BERGHEIM, Plainbachstraße 10	7.545.000,00
23 S 35/14p	H.K. Bauträger GmbH 5020 SALZBURG, Rainbergstraße 3A	5.227.000,00
44 S 6/14b	"ZEDERUS" GmbH 5640 BAD GASTEIN, Conrad Strodner Straße 2	3.843.000,00
23 S 31/14z	Landtechnik Peter Eidenhammer GmbH & Co KG 5621 ST. VEIT IM PONGAU, Gewerbepark 1	3.623.000,00
44 S 46/14k	Stich Peter Dipl. Ing. 5700 ZELL AM SEE, Skiliftstraße 3	3.398.000,00
23 S 64/14b	Umwelttechnik M. Lechner Gesellschaft m.b.H. 5101 BERGHEIM, Aupoint 19	3.138.000,00

Top 5 Insolvenzen Salzburg nach Dienstnehmern //

GZ	Name	DN*
44 S 20/14m	Salzburg-Services GmbH 5020 SALZBURG, Rudolf-Biebl-Straße 41	164
44 S 21/14h	Secret Factory GmbH 5101 BERGHEIM, Plainbachstraße 10	162
23 S 77/14i	MARTIN-MEAT Kft. Zweigniederlassung Österreich 5020 SALZBURG, Rainbergstraße 3a	150
44 S 9/14v	Top-Job Personalmanagement e. U., Inh. Rudolf Pugel 5300 HALLWANG, Wiener Bundesstraße 23	97
23 S 23/14y	Menü & More GmbH 5421 ADNET, Adnet 43	49

* Legende siehe Seite 2

Branchenstatistik Salzburg //

	SVE*	SV*	K*	VA*	Summe	Passiva [EUR]	DN*
Land- und Forstwirtschaft, Fischerei	- (1)	- (-)	3 (4)	- (-)	3 (5)	345.000,00 (2.354.000,00)	1 (8)
Bergbau und Gewinnung von Steinen und Erden	- (-)	- (-)	- (-)	- (-)	- (-)	(-) (-)	- (-)
Herstellung von Waren	- (-)	3 (2)	25 (18)	7 (14)	35 (34)	42.562.000,00 (40.700.000,00)	482 (293)
Energieversorgung	- (-)	- (1)	1 (-)	- (-)	1 (1)	2.312.000,00 (1.010.000,00)	2 (1)
Wasserversorgung, Abwasser- und Abfallentsorgung	- (-)	- (-)	1 (-)	- (-)	1 (-)	246.000,00 (-)	- (-)
Bau	- (-)	3 (1)	29 (30)	18 (20)	50 (51)	24.380.000,00 (21.941.000,00)	139 (143)
Handel, Kfz-Reparatur	- (4)	2 (1)	34 (24)	33 (41)	69 (70)	29.126.000,00 (11.838.000,00)	65 (101)
Verkehr und Warenlagerung	- (2)	- (1)	8 (14)	21 (28)	29 (45)	2.554.000,00 (7.347.000,00)	22 (54)
Beherbergung und Gastronomie	1 (-)	1 (-)	25 (19)	25 (17)	52 (36)	15.632.000,00 (25.173.000,00)	135 (92)
Information und Kommunikation	- (-)	1 (1)	8 (15)	4 (7)	13 (23)	20.042.000,00 (12.094.000,00)	57 (65)
Finanz- und Versicherungsdienstleistungen	- (-)	- (-)	6 (2)	2 (1)	8 (3)	2.634.000,00 (250.000,00)	- (-)
Grundstücks- und Wohnungswesen	- (-)	- (-)	2 (4)	1 (3)	3 (7)	1.213.000,00 (3.888.000,00)	2 (2)
freiberufliche, wissenschaft., tech. Dienstleistungen	- (-)	1 (1)	17 (11)	5 (3)	23 (15)	4.985.000,00 (6.976.000,00)	20 (26)
sonstige wirtschaftliche Dienstleistungen	1 (2)	1 (-)	7 (15)	9 (14)	18 (31)	4.612.000,00 (19.127.000,00)	320 (218)
Erziehung und Unterricht	- (-)	- (-)	- (1)	- (4)	- (5)	(-) (76.000,00)	- (-)
Gesundheits- und Sozialwesen	- (-)	- (-)	1 (-)	- (-)	1 (-)	6.000,00 (-)	- (-)
Kunst, Unterhaltung und Erholung	- (-)	- (-)	3 (1)	2 (5)	5 (6)	725.000,00 (83.000,00)	- (4)
sonstige Dienstleistungen	- (1)	- (-)	10 (6)	8 (7)	18 (14)	3.559.000,00 (1.820.000,00)	72 (4)
Dienstleistungen privater Haushalte	- (-)	- (-)	- (-)	- (-)	- (-)	(-) (-)	- (-)
Gesamt						154.933.000,00 (154.677.000,00)	1 317 (1 011)

* Legende siehe Seite 2

Die Zahlen in Klammern sind die Vorjahreswerte.

Übersicht der Privatinsolvenzen Salzburg //

	SRV*		VA*		Summe Anzahl		Summe Passiva [EUR]		Passiva pro Eröffnung [EUR]	
Gesamt										
Total	371	(405)	21	(28)	392	(433)	42.006.000,00	(54.178.000,00)	113.200,00	(133.700,00)
Männer	224	(248)	15	(22)	239	(270)	31.767.000,00	(40.845.000,00)	141.800,00	(164.600,00)
Frauen	147	(157)	6	(6)	153	(163)	10.239.000,00	(13.333.000,00)	69.600,00	(84.900,00)
bis 24 Jahre										
Total	17	(16)	1	(3)	18	(19)	1.063.000,00	(711.000,00)	62.500,00	(44.400,00)
Männer	7	(10)	1	(2)	8	(12)	733.000,00	(526.000,00)	104.700,00	(52.600,00)
Frauen	10	(6)	-	(1)	10	(7)	330.000,00	(185.000,00)	33.000,00	(30.800,00)
25 - 39 Jahre										
Total	144	(167)	6	(6)	150	(173)	10.442.000,00	(13.125.000,00)	72.500,00	(78.500,00)
Männer	87	(94)	4	(4)	91	(98)	7.023.000,00	(9.088.000,00)	80.700,00	(96.600,00)
Frauen	57	(73)	2	(2)	59	(75)	3.419.000,00	(4.037.000,00)	59.900,00	(55.300,00)
40 - 59 Jahre										
Total	179	(195)	10	(8)	189	(203)	23.279.000,00	(34.093.000,00)	130.000,00	(174.800,00)
Männer	109	(123)	7	(7)	116	(130)	17.765.000,00	(26.361.000,00)	162.900,00	(214.300,00)
Frauen	70	(72)	3	(1)	73	(73)	5.514.000,00	(7.732.000,00)	78.700,00	(107.300,00)
60+ Jahre										
Total	31	(27)	2	(3)	33	(30)	7.222.000,00	(6.249.000,00)	232.900,00	(231.400,00)
Männer	21	(21)	2	(3)	23	(24)	6.246.000,00	(4.870.000,00)	297.400,00	(231.900,00)
Frauen	10	(6)	-	(-)	10	(6)	976.000,00	(1.379.000,00)	97.600,00	(229.800,00)
unbekannt										
Total	-	(-)	2	(8)	2	(8)	-	(-)	-	(-)
Männer	-	(-)	1	(6)	1	(6)	-	(-)	-	(-)
Frauen	-	(-)	1	(2)	1	(2)	-	(-)	-	(-)

* Legende siehe Seite 2

Die Zahlen in Klammern sind die Vorjahreswerte.



Zusammenfassung der Insolvenzen //

	2014	2013
Gesamtinsolvenzen	1 128	1 204
Sanierungsverfahren mit Eigenverwaltung	3	7
Sanierungsverfahren ohne Eigenverwaltung	11	13
Konkurs	188	166
Verfahrensabweisung	171	224
Firmeninsolvenzen Gesamt	373	410
Schuldenregulierungsverfahren	674	674
Verfahrensabweisung Privatinsolvenz	81	120
Privatinsolvenzen Gesamt	755	794

Top 5 Branchen Verfahren gesamt //

	2014	2013
= 1. (1) Beherbergung und Gastronomie	59	60
↑ 2. (3) Handel, Kfz-Reparatur	58	49
↓ 3. (2) Bau	54	50
= 4. (4) Herstellung von Waren	28	33
= 5. (5) Verkehr und Warenlagerung	20	21

Rechtsformen von Unternehmensinsolvenzen //

	Summe	SVE*	SV*	K*	VA*
Einzelperson	18 (45)	- (-)	- (-)	4 (11)	14 (34)
n. prot. Einzelunt.	185 (222)	1 (4)	5 (6)	76 (70)	103 (142)
e. U.	10 (5)	- (-)	3 (-)	6 (2)	1 (3)
KG	16 (20)	- (-)	- (-)	9 (6)	7 (14)
OG	6 (5)	- (-)	- (-)	5 (3)	1 (2)
AG	1 (1)	- (-)	- (-)	- (-)	1 (1)
GmbH	115 (97)	2 (3)	3 (5)	76 (67)	34 (22)
GmbH & Co. KG	6 (3)	- (-)	- (2)	5 (-)	1 (1)
Verein	- (3)	- (-)	- (-)	- (-)	- (3)
Ges.n.b.R.	- (-)	- (-)	- (-)	- (-)	- (-)
Genossenschaft	1 (-)	- (-)	- (-)	- (-)	1 (-)
sonstiges	15 (9)	- (-)	- (-)	7 (7)	8 (2)
Gesamt	373 (410)	3 (7)	11 (13)	188 (166)	171 (224)

* Legende siehe Seite 2
Die Zahlen in Klammern sind die Vorjahreswerte.

Top 10 Insolvenzen Tirol nach Passiva //

GZ	Name	Passiva [EUR]
7 S 32/14m	Steindl Glas GmbH 6305 ITTER, Brixenthaler Straße 1	16.465.000,00
19 S 63/14h	Huter Recycling und Transport GesmbH 6154 VALS, TIROL, Stafflach 40	16.147.000,00
7 S 42/14g	Eisenbach Leasing- und Verwaltungs KG 6305 ITTER, Brixentaler Straße 1	7.317.000,00
7 S 81/14t	Pharmador Dentalhandelsgesellschaft mbH 6060 HALL IN TIROL, Schlöglstraße 55	6.694.000,00
7 S 46/14w	Hotel Schick Fischbacher Kommanditgesellschaft 6344 WALCHSEE, Johannesstraße 1	5.755.000,00
19 S 36/14p	WEHOSPA GmbH 6261 STRASS / ZILLERTAL, Strass im Zillertal 190	5.448.000,00
7 S 83/14m	trend wohnbau gesellschaftmbH 6020 INNSBRUCK, Fischnalerstraße 28	5.194.000,00
5 S 19/14g	Eiter Josef 6481 ST. LEONHARD IM PITZTAL, Plangeross 54	4.077.000,00
19 S 97/14h	Bandscheiben Klinik GmbH 6410 TELFS, Marktplatz 7	4.000.000,00
7 S 6/14p	Ing. Siegfried Gurschler Gesellschaft m.b.H. 6020 INNSBRUCK, Werner-von-Siemens-Straße 5	3.444.000,00

Top 5 Insolvenzen Tirol nach Dienstnehmern //

GZ	Name	DN*
7 S 32/14m	Steindl Glas GmbH 6305 ITTER, Brixentaler Straße 1	119
7 S 6/14p	Ing. Siegfried Gurschler Gesellschaft m.b.H. 6020 INNSBRUCK, Werner-von-Siemens-Straße 5	56
19 S 63/14h	Huter Recycling und Transport GesmbH 6154 VALS, TIROL, Stafflach 40	52
7 S 81/14t	Pharmador Dentalhandelsgesellschaft mbH 6060 HALL / TIROL, Schlöglstraße 55	47
7 S 46/14w	Hotel Schick Fischbacher Kommanditgesellschaft 6344 WALCHSEE, Johannesstraße 1	42

* Legende siehe Seite 2

Branchenstatistik Tirol //

	SVE*	SV*	K*	VA*	Summe	Passiva [EUR]	DN*
Land- und Forstwirtschaft, Fischerei	- (-)	- (-)	- (1)	3 (-)	3 (1)	(-) (259.000,00)	- (5)
Bergbau und Gewinnung von Steinen und Erden	- (-)	- (-)	- (-)	- (1)	- (1)	(-) (-)	- (-)
Herstellung von Waren	- (3)	2 (3)	20 (20)	6 (7)	28 (33)	31.145.000,00 (17.864.000,00)	272 (150)
Energieversorgung	- (-)	- (-)	- (-)	- (-)	- (-)	(-) (-)	- (-)
Wasserversorgung, Abwasser- und Abfallentsorgung	- (-)	- (-)	1 (-)	- (-)	1 (-)	510.000,00 (-)	- (-)
Bau	1 (1)	1 (5)	34 (29)	18 (15)	54 (50)	46.352.000,00 (29.497.000,00)	319 (228)
Handel, Kfz-Reparatur	- (2)	3 (2)	38 (21)	17 (24)	58 (49)	24.778.000,00 (44.337.000,00)	198 (234)
Verkehr und Warenlagerung	1 (-)	1 (-)	10 (11)	8 (10)	20 (21)	5.077.000,00 (30.475.000,00)	75 (185)
Beherbergung und Gastronomie	- (2)	- (2)	35 (22)	24 (34)	59 (60)	19.905.000,00 (15.492.000,00)	159 (139)
Information und Kommunikation	- (-)	- (-)	3 (5)	3 (3)	6 (8)	799.000,00 (3.045.000,00)	6 (49)
Finanz- und Versicherungsdienstleistungen	- (-)	- (-)	5 (3)	5 (2)	10 (5)	2.861.000,00 (9.300.000,00)	11 (3)
Grundstücks- und Wohnungswesen	- (-)	- (-)	3 (-)	1 (-)	4 (-)	7.716.000,00 (-)	- (-)
freiberufliche, wissenschaft., tech. Dienstleistungen	- (-)	3 (-)	3 (10)	5 (3)	11 (13)	3.167.000,00 (10.662.000,00)	7 (39)
sonstige wirtschaftliche Dienstleistungen	- (-)	1 (-)	8 (5)	8 (7)	17 (12)	2.235.000,00 (4.625.000,00)	58 (18)
Erziehung und Unterricht	- (-)	- (-)	1 (-)	- (-)	1 (-)	523.000,00 (-)	- (-)
Gesundheits- und Sozialwesen	- (-)	- (-)	1 (-)	2 (-)	3 (-)	4.000.000,00 (-)	5 (-)
Kunst, Unterhaltung und Erholung	- (-)	- (-)	2 (4)	- (4)	2 (8)	510.000,00 (1.702.000,00)	- (27)
sonstige Dienstleistungen	- (1)	- (1)	6 (1)	5 (-)	11 (3)	446.000,00 (511.000,00)	18 (6)
Dienstleistungen privater Haushalte	- (-)	- (-)	- (-)	- (-)	- (-)	(-) (-)	- (-)
Gesamt						150.024.000,00 (167.769.000,00)	1 128 (1 083)

* Legende siehe Seite 2

Die Zahlen in Klammern sind die Vorjahreswerte.

Übersicht der Privatinsolvenzen Tirol //

	SRV*		VA*		Summe Anzahl		Summe Passiva [EUR]		Passiva pro Eröffnung [EUR]	
Gesamt										
Total	674	(674)	81	(120)	755	(794)	90.966.000,00	(104.131.000,00)	134.900,00	(154.400,00)
Männer	426	(445)	55	(77)	481	(522)	72.415.000,00	(87.864.000,00)	169.900,00	(197.400,00)
Frauen	248	(229)	26	(43)	274	(272)	18.551.000,00	(16.267.000,00)	74.800,00	(71.000,00)
bis 24 Jahre										
Total	34	(34)	2	(3)	36	(37)	3.660.000,00	(1.086.000,00)	107.600,00	(31.900,00)
Männer	19	(22)	2	(2)	21	(24)	3.203.000,00	(705.000,00)	168.500,00	(32.000,00)
Frauen	15	(12)	-	(1)	15	(13)	457.000,00	(381.000,00)	30.400,00	(31.700,00)
25 - 39 Jahre										
Total	260	(264)	12	(28)	272	(292)	17.957.000,00	(27.673.000,00)	69.000,00	(104.800,00)
Männer	158	(165)	4	(15)	162	(180)	12.942.000,00	(22.296.000,00)	81.900,00	(135.100,00)
Frauen	102	(99)	8	(13)	110	(112)	5.015.000,00	(5.377.000,00)	49.100,00	(54.300,00)
40 - 59 Jahre										
Total	332	(328)	19	(20)	351	(348)	57.078.000,00	(50.087.000,00)	171.900,00	(152.700,00)
Männer	218	(221)	14	(15)	232	(236)	47.070.000,00	(40.273.000,00)	215.900,00	(182.200,00)
Frauen	114	(107)	5	(5)	119	(112)	10.008.000,00	(9.814.000,00)	87.700,00	(91.700,00)
60+ Jahre										
Total	48	(48)	1	(3)	49	(51)	12.271.000,00	(25.285.000,00)	255.600,00	(526.700,00)
Männer	31	(37)	-	(2)	31	(39)	9.200.000,00	(24.590.000,00)	296.700,00	(664.500,00)
Frauen	17	(11)	1	(1)	18	(12)	3.071.000,00	(695.000,00)	180.600,00	(63.100,00)
unbekannt										
Total	-	(-)	47	(66)	47	(66)	-	(-)	-	(-)
Männer	-	(-)	35	(43)	35	(43)	-	(-)	-	(-)
Frauen	-	(-)	12	(23)	12	(23)	-	(-)	-	(-)

* Legende siehe Seite 2

Die Zahlen in Klammern sind die Vorjahreswerte.



Zusammenfassung der Insolvenzen //

	2014	2013
Gesamtinsolvenzen	654	762
Sanierungsverfahren mit Eigenverwaltung	4	3
Sanierungsverfahren ohne Eigenverwaltung	4	3
Konkurs	82	72
Verfahrensabweisung	77	64
Firmeninsolvenzen Gesamt	167	142
Schuldenregulierungsverfahren	403	515
Verfahrensabweisung Privatinsolvenz	84	105
Privatinsolvenzen Gesamt	487	620

Top 5 Branchen Verfahren gesamt //

		2014	2013
= 1. (1)	Handel, Kfz-Reparatur	17	13
↑ 2. (4)	Herstellung von Waren	14	9
↓ 3. (2)	Bau	7	10
↓ 3. (2)	Beherbergung und Gastronomie	7	10
↑ 5. (6)	Information und Kommunikation	4	3

Rechtsformen von Unternehmensinsolvenzen //

	Summe	SVE*	SV*	K*	VA*
Einzelperson	69 (61)	1 (2)	- (-)	22 (21)	46 (38)
n. prot. Einzelunt.	31 (33)	- (-)	1 (1)	19 (18)	11 (14)
e. U.	2 (-)	- (-)	1 (-)	1 (-)	- (-)
KG	3 (5)	- (-)	- (1)	1 (3)	2 (1)
OG	- (2)	- (-)	- (-)	- (1)	- (1)
AG	- (-)	- (-)	- (-)	- (-)	- (-)
GmbH	43 (35)	3 (1)	2 (1)	25 (25)	13 (8)
GmbH & Co. KG	3 (2)	- (-)	- (-)	3 (2)	- (-)
Verein	1 (1)	- (-)	- (-)	1 (1)	- (-)
Ges.n.b.R.	- (-)	- (-)	- (-)	- (-)	- (-)
Genossenschaft	- (-)	- (-)	- (-)	- (-)	- (-)
sonstiges	15 (3)	- (-)	- (-)	10 (1)	5 (2)
Gesamt	167 (142)	4 (3)	4 (3)	82 (72)	77 (64)

* Legende siehe Seite 2
Die Zahlen in Klammern sind die Vorjahreswerte.

Top 10 Insolvenzen Vorarlberg nach Passiva //

GZ	Name	Passiva [EUR]
13 S 39/14m	Bitschnau GmbH. 6710 NENZING, Gewerbestraße 21	15.776.000,00
14 S 31/14t	"entec" biogas gmbh 6972 FUSSACH, Schilfweg 1	9.918.000,00
9 S 20/14b	Lechthaler Andreas 6710 NENZING, Beschlinger Straße 9/1	3.437.000,00
13 S 22/14m	ZIMBA Beratungs- und Beteiligungs GmbH 6700 BLUDENZ, Suchardstraße 29	2.899.000,00
14 S 36/14b	'COMPACT' Power Plant Products GmbH 6922 WOLFURT, Bahnhofstraße 8a	2.794.000,00
14 S 32/14i	SunMedia Marketing GmbH 6832 RÖTHIS, Interpark Focus 21	2.768.000,00
14 S 43/14f	Jeitler Helmut Ing. 9492 ESCHEN, Fallsgasse 9	2.436.000,00
13 S 20/14t	Benzer Helmut Mag. 6845 HOHENEMS, Diepoldsauerstraße 35	2.225.000,00
13 S 28/14v	ARBÖ Betriebsgesellschaft mbH 6800 FELDKIRCH, Reichsstraße 82	2.185.000,00
13 S 29/14s	ARBÖ - Auto-, Motor- und Radfahrerbund Österreichs, Landesorganisation Vorarlberg, kurz ARBÖ-Vorarlberg 6800 FELDKIRCH, Reichsstraße 82	2.167.000,00

Top 5 Insolvenzen Vorarlberg nach Dienstnehmern //

GZ	Name	DN*
13 S 39/14m	Bitschnau GmbH. 6710 NENZING, Gewerbestraße 21	67
14 S 23/14s	Club Eventhaus Gastro GmbH 6832 RÖTHIS, Industriezone 8	43
14 S 1/14f	B&B GmbH 6923 LAUTERACH, Bundesstraße 21	34
14 S 10/14d	Fink Handels GmbH 6850 DORNBIERN, Forachstraße 59	34
13 S 32/14g	saito GmbH 6845 HOHENEMS, Radetzkystraße 126	32

* Legende siehe Seite 2

Branchenstatistik Vorarlberg //

	SVE*		SV*		K*		VA*		Summe		Passiva [EUR]		DN*	
Land- und Forstwirtschaft, Fischerei	-	(-)	-	(1)	-	(1)	-	(-)	-	(2)	(-)	(1.400.000,00)	-	(5)
Bergbau und Gewinnung von Steinen und Erden	-	(-)	-	(-)	-	(-)	-	(-)	-	(-)	(-)	(-)	-	(-)
Herstellung von Waren	1	(-)	1	(1)	5	(5)	7	(3)	14	(9)	18.932.000,00	(8.436.000,00)	89	(113)
Energieversorgung	-	(-)	-	(-)	1	(-)	-	(-)	1	(-)	832.000,00	(-)	-	(-)
Wasserversorgung, Abwasser- und Abfallentsorgung	-	(-)	-	(-)	-	(1)	-	(-)	-	(1)	(-)	(3.522.000,00)	-	(1)
Bau	2	(-)	-	(2)	4	(7)	1	(1)	7	(10)	3.280.000,00	(13.667.000,00)	30	(412)
Handel, Kfz-Reparatur	-	(-)	1	(-)	9	(3)	7	(10)	17	(13)	9.452.000,00	(3.861.000,00)	27	(7)
Verkehr und Warenlagerung	-	(1)	-	(-)	1	(3)	2	(-)	3	(4)	484.000,00	(2.515.000,00)	12	(42)
Beherbergung und Gastronomie	-	(-)	-	(-)	3	(5)	4	(5)	7	(10)	256.000,00	(2.788.000,00)	6	(18)
Information und Kommunikation	1	(-)	-	(-)	3	(2)	-	(1)	4	(3)	3.644.000,00	(949.000,00)	16	(3)
Finanz- und Versicherungsdienstleistungen	-	(-)	-	(-)	-	(1)	-	(-)	-	(1)	(-)	(2.875.000,00)	-	(-)
Grundstücks- und Wohnungswesen	-	(-)	-	(-)	1	(-)	-	(-)	1	(-)	356.000,00	(-)	-	(-)
freiberufliche, wissenschaft., tech. Dienstleistungen	-	(-)	-	(-)	2	(-)	1	(-)	3	(-)	12.144.000,00	(-)	36	(-)
sonstige wirtschaftliche Dienstleistungen	-	(-)	-	(-)	3	(2)	-	(-)	3	(2)	322.000,00	(4.209.000,00)	4	(355)
Erziehung und Unterricht	-	(-)	-	(-)	-	(-)	-	(-)	-	(-)	(-)	(-)	-	(-)
Gesundheits- und Sozialwesen	-	(-)	-	(-)	-	(-)	-	(-)	-	(-)	(-)	(-)	-	(-)
Kunst, Unterhaltung und Erholung	-	(-)	-	(-)	1	(-)	-	(-)	1	(-)	228.000,00	(-)	-	(-)
sonstige Dienstleistungen	-	(-)	-	(-)	-	(-)	-	(-)	-	(-)	(-)	(-)	-	(-)
Dienstleistungen privater Haushalte	-	(-)	-	(-)	-	(-)	-	(-)	-	(-)	(-)	(-)	-	(-)
Gesamt											49.930.000,00	(44.222.000,00)	220	(956)

* Legende siehe Seite 2

Die Zahlen in Klammern sind die Vorjahreswerte.

Übersicht der Privatinsolvenzen Vorarlberg //

	SRV*		VA*		Summe Anzahl		Summe Passiva [EUR]		Passiva pro Eröffnung [EUR]	
Gesamt										
Total	403	(515)	84	(105)	487	(620)	46.998.000,00	(63.315.000,00)	116.600,00	(122.900,00)
Männer	257	(324)	64	(79)	321	(403)	36.668.000,00	(46.081.000,00)	142.600,00	(142.200,00)
Frauen	146	(191)	20	(26)	166	(217)	10.330.000,00	(17.234.000,00)	70.700,00	(90.200,00)
bis 24 Jahre										
Total	13	(21)	3	(4)	16	(25)	364.000,00	(523.000,00)	28.000,00	(24.900,00)
Männer	7	(11)	2	(3)	9	(14)	300.000,00	(343.000,00)	42.800,00	(31.100,00)
Frauen	6	(10)	1	(1)	7	(11)	64.000,00	(180.000,00)	10.600,00	(18.000,00)
25 - 39 Jahre										
Total	175	(216)	11	(21)	186	(237)	11.923.000,00	(18.874.000,00)	68.100,00	(87.300,00)
Männer	104	(138)	8	(17)	112	(155)	8.424.000,00	(13.787.000,00)	81.000,00	(99.900,00)
Frauen	71	(78)	3	(4)	74	(82)	3.499.000,00	(5.087.000,00)	49.200,00	(65.200,00)
40 - 59 Jahre										
Total	192	(257)	13	(33)	205	(290)	30.783.000,00	(35.690.000,00)	160.300,00	(138.800,00)
Männer	127	(161)	8	(20)	135	(181)	25.178.000,00	(24.090.000,00)	198.200,00	(149.600,00)
Frauen	65	(96)	5	(13)	70	(109)	5.605.000,00	(11.600.000,00)	86.200,00	(120.800,00)
60+ Jahre										
Total	23	(20)	2	(4)	25	(24)	3.928.000,00	(8.228.000,00)	170.700,00	(411.400,00)
Männer	19	(13)	2	(4)	21	(17)	2.766.000,00	(7.861.000,00)	145.500,00	(604.600,00)
Frauen	4	(7)	-	(-)	4	(7)	1.162.000,00	(367.000,00)	290.500,00	(52.400,00)
unbekannt										
Total	-	(1)	55	(43)	55	(44)	-	(-)	-	(-)
Männer	-	(1)	44	(35)	44	(36)	-	(-)	-	(-)
Frauen	-	(-)	11	(8)	11	(8)	-	(-)	-	(-)

* Legende siehe Seite 2

Die Zahlen in Klammern sind die Vorjahreswerte.



Zusammenfassung der Insolvenzen //

	2014	2013
Gesamtinsolvenzen	374	402
Sanierungsverfahren mit Eigenverwaltung	2	3
Sanierungsverfahren ohne Eigenverwaltung	23	17
Konkurs	124	112
Verfahrensabweisung	44	62
Firmeninsolvenzen Gesamt	193	194
Schuldenregulierungsverfahren	155	166
Verfahrensabweisung Privatinsolvenz	26	42
Privatinsolvenzen Gesamt	181	208

Top 5 Branchen Verfahren gesamt //

		2014	2013
= 1. (1)	Handel, Kfz-Reparatur	49	43
↓ 2. (1)	Bau	38	43
= 3. (3)	Beherbergung und Gastronomie	32	31
= 4. (4)	Herstellung von Waren	18	15
↑ 5. (6)	wirtschaftliche Dienstleistungen	12	12

Rechtsformen von Unternehmensinsolvenzen //

	Summe	SVE*	SV*	K*	VA*
Einzelperson	6 (6)	- (-)	1 (-)	1 (5)	4 (1)
n. prot. Einzelunt.	94 (95)	- (1)	9 (5)	57 (55)	28 (34)
e. U.	4 (5)	- (-)	- (-)	- (1)	4 (4)
KG	5 (13)	- (-)	1 (1)	1 (6)	3 (6)
OG	2 (5)	- (-)	- (-)	1 (3)	1 (2)
AG	- (-)	- (-)	- (-)	- (-)	- (-)
GmbH	56 (52)	2 (1)	11 (10)	40 (28)	3 (13)
GmbH & Co. KG	1 (5)	- (1)	- (1)	1 (2)	- (1)
Verein	2 (1)	- (-)	1 (-)	1 (-)	- (1)
Ges.n.b.R.	- (-)	- (-)	- (-)	- (-)	- (-)
Genossenschaft	- (-)	- (-)	- (-)	- (-)	- (-)
sonstiges	23 (12)	- (-)	- (-)	22 (12)	1 (-)
Gesamt	193 (194)	2 (3)	23 (17)	124 (112)	44 (62)

* Legende siehe Seite 2
Die Zahlen in Klammern sind die Vorjahreswerte.

Top 10 Insolvenzen Burgenland nach Passiva //

GZ	Name	Passiva [EUR]
26 S 9/14x	MA.TEC Stahl- und Alubau GmbH 7343 NEUTAL, Industriestraße 2-3	35.301.000,00
26 S 69/14w	Dunst GmbH 7540 GÜSSING, Wiener Straße 56	23.116.000,00
26 S 43/14x	I & T GmbH 7011 SIEGENDORF, Industriegebiet 1	16.198.000,00
49 S 24/14x	ABALON HARDWOOD GmbH 7561 HEILIGENKREUZ, Europastraße 2	11.214.000,00
26 S 42/14z	Kutsenits Handels- und Bus-KonstruktionsgmbH 7053 HORNSTEIN, Industriegasse II/2	4.313.000,00
49 S 39/14b	EDER TECHNIK GmbH 7123 MÖNCHHOF, Neustiftgasse 72	3.491.000,00
26 S 74/14f	Heizung - Lüftung - Sanitär - Isoliertechnik GmbH 7023 PÖTTELSDORF, Viktor Kaplan Allee 2	3.417.000,00
26 S 26/14x	Mathä Johann 7423 NEUSTIFT / LAFNITZ, Neustift / Lafnitz 50	2.468.000,00
9 S 11/14i	Wolf Martin 7053 HORNSTEIN, Siget 2	2.385.000,00
26 S 72/14m	Strobl Bernd 7533 OLLERSDORF, Hauptstraße 64	2.239.000,00

Top 5 Insolvenzen Burgenland nach Dienstnehmern //

GZ	Name	DN*
26 S 9/14x	MA.TEC Stahl- und Alubau GmbH 7343 NEUTAL, Industriestraße 2-3	122
26 S 4/14m	Montex Personalbereitstellung Ges.m.b.H. 7400 Oberwart, Steinamangerer Straße 22	105
26 S 43/14x	I & T GmbH 7011 SIEGENDORF, Industriegebiet 1	82
49 S 24/14x	ABALON HARDWOOD GmbH 7561 HEILIGENKREUZ, Europastraße 2	66
26 S 35/14w	Erdbau Ritter GesmbH 7411 LOIPERSDORF, Loipersdorf 333	59

* Legende siehe Seite 2

Branchenstatistik Burgenland //

	SVE*		SV*		K*		VA*		Summe		Passiva [EUR]		DN*	
Land- und Forstwirtschaft, Fischerei	-	(-)	3	(1)	3	(5)	1	(1)	7	(7)	11.455.000,00	(15.051.000,00)	66	(27)
Bergbau und Gewinnung von Steinen und Erden	-	(-)	-	(-)	-	(-)	-	(-)	-	(-)	(-)	(-)	-	(-)
Herstellung von Waren	-	(-)	3	(1)	10	(11)	5	(3)	18	(15)	78.773.000,00	(9.630.000,00)	229	(93)
Energieversorgung	-	(2)	-	(-)	-	(3)	-	(-)	-	(5)	(-)	(12.763.000,00)	-	(13)
Wasserversorgung, Abwasser- und Abfallentsorgung	-	(-)	-	(-)	-	(-)	-	(-)	-	(-)	(-)	(-)	-	(-)
Bau	-	(-)	3	(7)	27	(25)	8	(11)	38	(43)	15.056.000,00	(17.429.000,00)	205	(285)
Handel, Kfz-Reparatur	2	(1)	6	(5)	33	(18)	8	(19)	49	(43)	37.116.000,00	(13.113.000,00)	161	(117)
Verkehr und Warenlagerung	-	(-)	3	(1)	5	(6)	1	(8)	9	(15)	4.522.000,00	(4.069.000,00)	34	(56)
Beherbergung und Gastronomie	-	(-)	5	(1)	23	(22)	4	(8)	32	(31)	8.826.000,00	(10.257.000,00)	100	(140)
Information und Kommunikation	-	(-)	-	(-)	2	(1)	-	(3)	2	(4)	286.000,00	(1.060.000,00)	-	(15)
Finanz- und Versicherungsdienstleistungen	-	(-)	-	(-)	3	(1)	1	(1)	4	(2)	966.000,00	(187.000,00)	2	(-)
Grundstücks- und Wohnungswesen	-	(-)	-	(-)	3	(3)	-	(-)	3	(3)	42.000,00	(3.425.000,00)	-	(3)
freiberufliche, wissenschaft., tech. Dienstleistungen	-	(-)	1	(1)	1	(-)	1	(2)	3	(3)	838.000,00	(331.000,00)	12	(8)
sonstige wirtschaftliche Dienstleistungen	1	(-)	3	(1)	4	(2)	4	(9)	12	(12)	5.997.000,00	(827.000,00)	118	(13)
Erziehung und Unterricht	-	(-)	-	(-)	-	(-)	-	(1)	-	(1)	(-)	(-)	-	(-)
Gesundheits- und Sozialwesen	-	(-)	-	(-)	-	(-)	1	(1)	1	(1)	(-)	(-)	-	(-)
Kunst, Unterhaltung und Erholung	-	(-)	1	(-)	-	(-)	-	(-)	1	(-)	1.852.000,00	(-)	6	(-)
sonstige Dienstleistungen	-	(-)	-	(-)	2	(4)	2	(4)	4	(8)	97.000,00	(2.655.000,00)	-	(1)
Dienstleistungen privater Haushalte	-	(-)	-	(-)	-	(-)	-	(-)	-	(-)	(-)	(-)	-	(-)
Gesamt											165.826.000,00	(90.797.000,00)	933	(771)

* Legende siehe Seite 2

Die Zahlen in Klammern sind die Vorjahreswerte.

Übersicht der Privatinsolvenzen Burgenland //

	SRV*		VA*		Summe Anzahl		Summe Passiva [EUR]		Passiva pro Eröffnung [EUR]	
Gesamt										
Total	155	(166)	26	(42)	181	(208)	20.944.000,00	(24.058.000,00)	135.100,00	(144.900,00)
Männer	88	(104)	19	(35)	107	(139)	13.361.000,00	(17.472.000,00)	151.800,00	(168.000,00)
Frauen	67	(62)	7	(7)	74	(69)	7.583.000,00	(6.586.000,00)	113.100,00	(106.200,00)
bis 24 Jahre										
Total	-	(2)	-	(2)	-	(4)	-	(55.000,00)	-	(27.500,00)
Männer	-	(1)	-	(2)	-	(3)	-	(29.000,00)	-	(29.000,00)
Frauen	-	(1)	-	(-)	-	(1)	-	(26.000,00)	-	(26.000,00)
25 - 39 Jahre										
Total	66	(53)	1	(2)	67	(55)	4.513.000,00	(5.421.000,00)	68.300,00	(102.200,00)
Männer	32	(27)	1	(2)	33	(29)	2.608.000,00	(3.672.000,00)	81.500,00	(136.000,00)
Frauen	34	(26)	-	(-)	34	(26)	1.905.000,00	(1.749.000,00)	56.000,00	(67.200,00)
40 - 59 Jahre										
Total	83	(95)	6	(13)	89	(108)	15.094.000,00	(16.327.000,00)	181.800,00	(171.800,00)
Männer	53	(66)	4	(11)	57	(77)	9.928.000,00	(12.544.000,00)	187.300,00	(190.000,00)
Frauen	30	(29)	2	(2)	32	(31)	5.166.000,00	(3.783.000,00)	172.200,00	(130.400,00)
60+ Jahre										
Total	6	(16)	2	(-)	8	(16)	1.337.000,00	(2.255.000,00)	222.800,00	(140.900,00)
Männer	3	(10)	1	(-)	4	(10)	825.000,00	(1.227.000,00)	275.000,00	(122.700,00)
Frauen	3	(6)	1	(-)	4	(6)	512.000,00	(1.028.000,00)	170.600,00	(-)
unbekannt										
Total	-	(-)	17	(25)	17	(25)	-	(-)	-	(-)
Männer	-	(-)	13	(20)	13	(20)	-	(-)	-	(-)
Frauen	-	(-)	4	(5)	4	(5)	-	(-)	-	(-)

* Legende siehe Seite 2

Die Zahlen in Klammern sind die Vorjahreswerte.



Zusammenfassung der Insolvenzen //

	2014	2013
Gesamtinsolvenzen	1 637	1 638
Sanierungsverfahren mit Eigenverwaltung	19	23
Sanierungsverfahren ohne Eigenverwaltung	93	88
Konkurs	373	420
Verfahrensabweisung	322	278
Firmeninsolvenzen Gesamt	807	809
Schuldenregulierungsverfahren	654	667
Verfahrensabweisung Privatinsolvenz	176	162
Privatinsolvenzen Gesamt	830	829

Top 5 Branchen Verfahren gesamt //

	2014	2013
= 1. (1) Handel, Kfz-Reparatur	136	137
↑ 2. (3) Beherbergung und Gastronomie	132	106
↓ 3. (2) Bau	99	97
= 4. (4) Herstellung von Waren	75	85
= 5. (5) freiberufliche Dienstleistungen	35	32

Rechtsformen von Unternehmensinsolvenzen //

	Summe	SVE*	SV*	K*	VA*
Einzelperson	124 (99)	2 (3)	9 (5)	41 (50)	72 (41)
n. prot. Einzelunt.	359 (377)	4 (10)	40 (44)	132 (162)	183 (161)
e. U.	6 (12)	- (-)	3 (3)	1 (6)	2 (3)
KG	40 (36)	2 (1)	5 (2)	15 (16)	18 (17)
OG	8 (17)	1 (-)	1 (3)	3 (7)	3 (7)
AG	1 (2)	- (-)	- (-)	1 (1)	- (1)
GmbH	224 (232)	9 (9)	30 (27)	152 (157)	33 (39)
GmbH & Co. KG	11 (10)	1 (-)	3 (2)	7 (6)	- (2)
Verein	7 (7)	- (-)	1 (1)	5 (3)	1 (3)
Ges.n.b.R.	- (-)	- (-)	- (-)	- (-)	- (-)
Genossenschaft	- (1)	- (-)	- (1)	- (-)	- (-)
sonstiges	27 (16)	- (-)	1 (-)	16 (12)	10 (4)
Gesamt	807 (809)	19 (23)	93 (88)	373 (420)	322 (278)

* Legende siehe Seite 2
Die Zahlen in Klammern sind die Vorjahreswerte.

Top 10 Insolvenzen Steiermark nach Passiva //

GZ	Name	Passiva [EUR]
40 S 75/14y	KROBATH Wasser Wärme Wohlbehagen GmbH 8330 FELDBACH, Grazer Straße 35	25.000.000,00
40 S 104/14p	Wilfling Hoch- und Tiefbau GmbH. 8114 FRIESACH-GRATKORN, Hans Bauer Weg 3	20.460.000,00
26 S 52/14p	GLH Gesellschaft für Logistikleistung im Handel GmbH 8012 GRAZ, Triester Straße 280	17.470.000,00
25 S 108/14s	Maier Friedrich 8020 GRAZ, Blümelstraße 4a	10.035.000,00
40 S 50/14x	CPA Computer Process Automation GmbH 8055 GRAZ, Lagergasse 322	8.592.000,00
25 S 95/14d	Plastikwerk EXPAN GmbH in Liqu. 8280 FÜRSTENFELD , Grazerplatz 5	8.370.000,00
25 S 67/14m	CPA Wire Technologies GmbH 8055 GRAZ, Lagergasse 322	8.366.000,00
40 S 65/14b	HHD Holding GmbH 8280 FÜRSTENFELD, Grazerplatz 5	8.350.000,00
25 S 84/14m	Prügger Bau GesmbH 8130 FROHNLEITEN, Kühau 24	7.500.000,00
25 S 53/14b	Biomasseverwertung Großwölfersdorf GmbH 8262 GROßWILFERSDORF, Hainfeld 72	7.400.000,00

Top 5 Insolvenzen Steiermark nach Dienstnehmern //

GZ	Name	DN*
40 S 75/14y	KROBATH Wasser Wärme Wohlbehagen GmbH 8330 FELDBACH, Grazer Straße 35	292
40 S 104/14p	Wilfling Hoch- und Tiefbau GmbH. 8114 FRIESACH-GRATKORN, Hans Bauer Weg 3	105
25 S 84/14m	Prügger Bau GesmbH 8130 FROHNLEITEN, Kühau 24	86
18 S 20/14p	EOOS GmbH 8720 KNITTELFELD, Floßländ 38	71
40 S 13/14f	Pfleger GmbH & Co KG 8530 DEUTSCHLANDSBERG, Radlpassstraße 4	63

* Legende siehe Seite 2

Branchenstatistik Steiermark //

	SVE*		SV*		K*		VA*		Summe		Passiva [EUR]	DN*	
Land- und Forstwirtschaft, Fischerei	-	(-)	3	(3)	13	(11)	1	(-)	17	(14)	13.927.000,00	(15.696.000,00)	135 (90)
Bergbau und Gewinnung von Steinen und Erden	-	(-)	-	(-)	2	(-)	-	(-)	2	(-)	10.220.000,00	(-)	3 (-)
Herstellung von Waren	1	(3)	10	(18)	54	(56)	10	(8)	75	(85)	75.981.000,00	(75.220.000,00)	446 (536)
Energieversorgung	-	(-)	-	(1)	3	(3)	-	(-)	3	(4)	10.218.000,00	(31.528.000,00)	17 (36)
Wasserversorgung, Abwasser- und Abfallentsorgung	-	(-)	2	(-)	-	(3)	-	(-)	2	(3)	8.130.000,00	(4.288.000,00)	7 (-)
Bau	4	(7)	19	(22)	63	(80)	13	(11)	99	(120)	117.847.000,00	(98.990.000,00)	1 034 (765)
Handel, Kfz-Reparatur	4	(6)	22	(23)	84	(76)	26	(32)	136	(137)	100.896.000,00	(68.818.000,00)	394 (364)
Verkehr und Warenlagerung	-	(-)	12	(3)	16	(23)	7	(3)	35	(29)	16.881.000,00	(14.870.000,00)	255 (139)
Beherbergung und Gastronomie	5	(3)	15	(12)	78	(66)	34	(25)	132	(106)	51.179.000,00	(32.423.000,00)	484 (252)
Information und Kommunikation	1	(-)	2	(2)	13	(14)	-	(3)	16	(19)	7.426.000,00	(3.435.000,00)	39 (105)
Finanz- und Versicherungsdienstleistungen	1	(1)	2	(1)	6	(7)	2	(-)	11	(9)	11.780.000,00	(2.505.000,00)	19 (7)
Grundstücks- und Wohnungswesen	-	(-)	1	(-)	12	(6)	-	(1)	13	(7)	31.574.000,00	(5.260.000,00)	19 (5)
freiberufliche, wissenschaft., tech. Dienstleistungen	4	(-)	7	(2)	24	(30)	-	(-)	35	(32)	26.833.000,00	(35.041.000,00)	123 (56)
sonstige wirtschaftliche Dienstleistungen	-	(1)	2	(5)	13	(20)	3	(4)	18	(30)	5.349.000,00	(35.372.000,00)	69 (955)
Erziehung und Unterricht	-	(1)	1	(1)	-	(4)	-	(-)	1	(6)	39.000,00	(3.210.000,00)	- (16)
Gesundheits- und Sozialwesen	1	(2)	-	(-)	5	(10)	-	(-)	6	(12)	1.232.000,00	(25.956.000,00)	9 (65)
Kunst, Unterhaltung und Erholung	-	(1)	5	(2)	14	(11)	1	(-)	20	(14)	4.892.000,00	(10.038.000,00)	43 (28)
sonstige Dienstleistungen	1	(1)	2	(2)	3	(12)	3	(2)	9	(17)	1.164.000,00	(4.847.000,00)	25 (38)
Dienstleistungen privater Haushalte	-	(-)	-	(-)	-	(-)	-	(-)	-	(-)	(-)	(-)	- (-)
Gesamt											495.568.000,00	(467.497.000,00)	3 121 (3 457)

* Legende siehe Seite 2

Die Zahlen in Klammern sind die Vorjahreswerte.

Übersicht der Privatinsolvenzen Steiermark //

	SRV*		VA*		Summe Anzahl		Summe Passiva [EUR]		Passiva pro Eröffnung [EUR]	
Gesamt										
Total	654	(667)	176	(162)	830	(829)	96.152.000,00	(106.164.000,00)	147.000,00	(159.100,00)
Männer	433	(440)	107	(116)	540	(556)	69.046.000,00	(83.682.000,00)	159.400,00	(190.100,00)
Frauen	221	(227)	69	(46)	290	(273)	27.106.000,00	(22.482.000,00)	122.600,00	(99.000,00)
bis 24 Jahre										
Total	10	(10)	3	(4)	13	(14)	880.000,00	(393.000,00)	88.000,00	(39.300,00)
Männer	5	(6)	1	(2)	6	(8)	189.000,00	(307.000,00)	37.800,00	(51.100,00)
Frauen	5	(4)	2	(2)	7	(6)	691.000,00	(86.000,00)	138.200,00	(21.500,00)
25 - 39 Jahre										
Total	232	(230)	24	(18)	256	(248)	26.021.000,00	(20.919.000,00)	112.100,00	(90.900,00)
Männer	159	(137)	18	(14)	177	(151)	20.417.000,00	(13.932.000,00)	128.400,00	(101.600,00)
Frauen	73	(93)	6	(4)	79	(97)	5.604.000,00	(6.987.000,00)	76.700,00	(75.100,00)
40 - 59 Jahre										
Total	362	(393)	47	(39)	409	(432)	58.618.000,00	(77.471.000,00)	161.900,00	(197.100,00)
Männer	235	(272)	27	(25)	262	(297)	41.595.000,00	(62.829.000,00)	177.000,00	(230.900,00)
Frauen	127	(121)	20	(14)	147	(135)	17.023.000,00	(14.642.000,00)	134.000,00	(121.000,00)
60+ Jahre										
Total	50	(33)	8	(5)	58	(38)	10.633.000,00	(7.381.000,00)	212.600,00	(223.600,00)
Männer	34	(24)	7	(4)	41	(28)	6.845.000,00	(6.614.000,00)	201.300,00	(275.500,00)
Frauen	16	(9)	1	(1)	17	(10)	3.788.000,00	(767.000,00)	236.700,00	(85.200,00)
unbekannt										
Total	-	(1)	94	(96)	94	(97)	-	(-)	-	(-)
Männer	-	(1)	54	(71)	54	(72)	-	(-)	-	(-)
Frauen	-	(-)	40	(25)	40	(25)	-	(-)	-	(-)

* Legende siehe Seite 2

Die Zahlen in Klammern sind die Vorjahreswerte.



Zusammenfassung der Insolvenzen //

	2014	2013
Gesamtinsolvenzen	1 024	1 170
Sanierungsverfahren mit Eigenverwaltung	8	16
Sanierungsverfahren ohne Eigenverwaltung	27	23
Konkurs	164	198
Verfahrensabweisung	198	211
Firmeninsolvenzen Gesamt	397	448
Schuldenregulierungsverfahren	571	656
Verfahrensabweisung Privatinsolvenz	56	66
Privatinsolvenzen Gesamt	627	722

Top 5 Branchen Verfahren gesamt //

	2014	2013
↑ 1. (2) Beherbergung und Gastronomie	81	78
↓ 2. (1) Handel, Kfz-Reparatur	76	93
= 3. (3) Bau	60	68
= 4. (4) Herstellung von Waren	38	59
↑ 5. (7) Verkehr und Warenlagerung	26	15

Rechtsformen von Unternehmensinsolvenzen //

	Summe*		SVE*		SV*		K*		VA*	
Einzelperson	32	(54)	-	(1)	-	(-)	2	(11)	30	(42)
n. prot. Einzelunt.	183	(178)	3	(7)	13	(13)	62	(64)	105	(94)
e. U.	1	(3)	-	(-)	1	(-)	-	(2)	-	(1)
KG	26	(31)	-	(-)	4	(-)	4	(12)	18	(19)
OG	3	(2)	-	(-)	-	(1)	1	(1)	2	(-)
AG	2	(1)	-	(-)	-	(-)	-	(1)	2	(-)
GmbH	129	(164)	4	(8)	9	(9)	82	(99)	34	(48)
GmbH & Co. KG	7	(4)	1	(-)	-	(-)	5	(1)	1	(3)
Verein	1	(2)	-	(-)	-	(-)	1	(-)	-	(2)
Ges.n.b.R.	-	(1)	-	(-)	-	(-)	-	(-)	-	(1)
Genossenschaft	-	(-)	-	(-)	-	(-)	-	(-)	-	(-)
sonstiges	13	(8)	-	(-)	-	(-)	7	(7)	6	(1)
Gesamt	397	(448)	8	(16)	27	(23)	164	(198)	198	(211)

* Legende siehe Seite 2
Die Zahlen in Klammern sind die Vorjahreswerte.

Top 10 Insolvenzen Kärnten nach Passiva //

GZ	Name	Passiva [EUR]
40 S 61/14g	Kaßmannhuber Peter 9701 ROTHENTHURN / DRAU, Olsach 47	45.600.000,00
40 S 62/14d	Mick Stefan Mag. 9800 SPITTAL / DRAU, Hauptplatz 3/Top 7	42.600.000,00
41 S 92/14y	Griesser Hans 9210 PÖRTSCHACH, Moosburger Straße 97c	22.000.000,00
41 S 77/14t	Holzwerke Stingl Gesellschaft m.b.H. 9334 GUTTARING, Hollersberg 28	18.221.000,00
41 S 5/14d	Congress Hotel Villach ErrichtungsgmbH 9500 VILLACH, Willroiderstraße 13	13.262.000,00
41 S 17/14v	S-K-M-electronics GmbH 9800 SPITTAL / DRAU, Am Bahndamm 1-5	9.215.000,00
40 S 51/14m	KAMTEH GmbH 9020 KLAGENFURT, Karfreitstraße 14/III	7.900.000,00
41 S 69/14s	Production Technology Systems PTS Austria GmbH 9020 KLAGENFURT, Ebentalerstraße 170	7.889.000,00
41 S 62/14m	ALPEX Schiffsverwaltung, Seetransportagentur und Warenhandel Gesellschaft m.b.H. 9020 KLAGENFURT, Rosentalerstraße 1	7.745.000,00
71 S 1/14m	Franz Unterweger Gesellschaft m.b.H. 9560 FELDKIRCHEN, St.-Veiter-Straße 1	5.564.000,00

Top 5 Insolvenzen Kärnten nach Dienstnehmern //

GZ	Name	DN*
41 S 1/14s	WWM Hoch- und Tiefbau GmbH 9141 EBERNDORF, Gewerbestraße 3	91
71 S 1/14m	Franz Unterweger Gesellschaft m.b.H. 9560 FELDKIRCHEN, St.-Veiter-Straße 1	53
41 S 75/14y	Carinthian Druck Beteiligungs-GmbH 9020 KLAGENFURT, Liberogasse 6	49
41 S 77/14t	Holzwerke Stingl Gesellschaft m.b.H. 9334 GUTTARING, Hollersberg 28	48
41 S 69/14s	Production Technology Systems PTS Austria GmbH 9020 KLAGENFURT, Ebentalerstraße 170	40

* Legende siehe Seite 2

Branchenstatistik Kärnten //

	SVE*	SV*	K*	VA*	Summe	Passiva [EUR]	DN*
Land- und Forstwirtschaft, Fischerei	- (-)	- (1)	5 (4)	7 (8)	12 (13)	2.542.000,00 (16.995.000,00)	21 (147)
Bergbau und Gewinnung von Steinen und Erden	- (-)	- (-)	- (-)	- (-)	- (-)	(-) (-)	- (-)
Herstellung von Waren	3 (5)	7 (6)	21 (33)	7 (15)	38 (59)	103.707.000,00 (129.661.000,00)	379 (747)
Energieversorgung	- (-)	- (-)	1 (3)	- (-)	1 (3)	2.600.000,00 (20.409.000,00)	2 (22)
Wasserversorgung, Abwasser- und Abfallentsorgung	- (-)	- (-)	1 (-)	- (-)	1 (-)	1.400.000,00 (-)	- (-)
Bau	1 (4)	6 (7)	31 (41)	22 (16)	60 (68)	38.922.000,00 (84.086.000,00)	350 (800)
Handel, Kfz-Reparatur	3 (3)	6 (5)	23 (40)	44 (45)	76 (93)	28.847.000,00 (54.877.000,00)	174 (350)
Verkehr und Warenlagerung	1 (-)	1 (1)	10 (7)	14 (7)	26 (15)	5.320.000,00 (5.172.000,00)	41 (63)
Beherbergung und Gastronomie	- (5)	3 (2)	29 (29)	49 (42)	81 (78)	45.674.000,00 (17.114.000,00)	128 (248)
Information und Kommunikation	- (1)	1 (1)	9 (10)	12 (9)	22 (21)	7.007.000,00 (5.792.000,00)	52 (131)
Finanz- und Versicherungsdienstleistungen	- (-)	1 (2)	3 (2)	1 (5)	5 (9)	478.000,00 (3.923.000,00)	- (2)
Grundstücks- und Wohnungswesen	- (-)	- (-)	5 (6)	4 (2)	9 (8)	4.741.000,00 (4.966.000,00)	- (25)
freiberufliche, wissenschaft., tech. Dienstleistungen	- (2)	1 (1)	12 (10)	8 (10)	21 (23)	53.003.000,00 (6.645.000,00)	36 (47)
sonstige wirtschaftliche Dienstleistungen	- (-)	- (1)	12 (5)	8 (2)	20 (8)	13.764.000,00 (5.041.000,00)	66 (58)
Erziehung und Unterricht	- (-)	- (-)	- (-)	- (-)	- (-)	(-) (-)	- (-)
Gesundheits- und Sozialwesen	- (-)	- (-)	1 (3)	1 (1)	2 (4)	800.000,00 (3.963.000,00)	2 (95)
Kunst, Unterhaltung und Erholung	1 (-)	1 (-)	2 (-)	4 (3)	8 (3)	1.768.000,00 (-)	14 (-)
sonstige Dienstleistungen	- (-)	1 (1)	2 (3)	4 (4)	7 (8)	434.000,00 (4.895.000,00)	4 (171)
Dienstleistungen privater Haushalte	- (-)	- (-)	- (-)	- (-)	- (-)	(-) (-)	- (-)
Gesamt						311.007.000,00 (363.539.000,00)	1 269 (2 906)

* Legende siehe Seite 2

Die Zahlen in Klammern sind die Vorjahreswerte.

Übersicht der Privatinsolvenzen Kärnten //

	SRV*		VA*		Summe Anzahl		Summe Passiva [EUR]		Passiva pro Eröffnung [EUR]	
Gesamt										
Total	571	(656)	56	(66)	627	(722)	77.380.000,00	(87.467.000,00)	135.500,00	(133.300,00)
Männer	397	(433)	39	(37)	436	(470)	63.432.000,00	(69.408.000,00)	159.700,00	(160.200,00)
Frauen	174	(223)	17	(29)	191	(252)	13.948.000,00	(18.059.000,00)	80.100,00	(80.900,00)
bis 24 Jahre										
Total	28	(29)	-	(3)	28	(32)	732.000,00	(619.000,00)	26.100,00	(21.300,00)
Männer	16	(17)	-	(-)	16	(17)	460.000,00	(393.000,00)	28.700,00	(23.100,00)
Frauen	12	(12)	-	(3)	12	(15)	272.000,00	(226.000,00)	22.600,00	(18.800,00)
25 - 39 Jahre										
Total	222	(225)	9	(16)	231	(241)	15.277.000,00	(16.628.000,00)	68.800,00	(73.900,00)
Männer	158	(149)	7	(9)	165	(158)	11.628.000,00	(12.021.000,00)	73.500,00	(80.600,00)
Frauen	64	(76)	2	(7)	66	(83)	3.649.000,00	(4.607.000,00)	57.000,00	(60.600,00)
40 - 59 Jahre										
Total	289	(358)	12	(21)	301	(379)	55.734.000,00	(59.799.000,00)	192.800,00	(167.000,00)
Männer	197	(237)	10	(10)	207	(247)	46.632.000,00	(48.997.000,00)	236.700,00	(206.700,00)
Frauen	92	(121)	2	(11)	94	(132)	9.102.000,00	(10.802.000,00)	98.900,00	(89.200,00)
60+ Jahre										
Total	32	(44)	2	(3)	34	(47)	5.601.000,00	(10.421.000,00)	175.000,00	(236.800,00)
Männer	26	(30)	2	(3)	28	(33)	4.712.000,00	(7.997.000,00)	181.200,00	(266.500,00)
Frauen	6	(14)	-	(-)	6	(14)	889.000,00	(2.424.000,00)	148.100,00	(173.100,00)
unbekannt										
Total	-	(-)	26	(20)	26	(20)	36.000,00	(-)	-	(-)
Männer	-	(-)	17	(12)	17	(12)	-	(-)	-	(-)
Frauen	-	(-)	9	(8)	9	(8)	36.000,00	(-)	-	(-)

* Legende siehe Seite 2

Die Zahlen in Klammern sind die Vorjahreswerte.

Kompetenz und Qualität seit 1924 – ohne Kompromisse

www.akv.at

Forderungsmanagement

- // Außergerichtliche und gerichtliche Betreuung von Forderungen im In- und Ausland.
- // Schriftliche, telefonische und persönliche Betreuung beim Schuldner
- // Regionale Kenntnisse über Schuldner durch unsere Geschäftsstellen

Insolvenzvertretung

- // Anmeldung und Vertretung Ihrer Forderung bei Gericht
- // Geltendmachung von Aussonderungs- und Absonderungsansprüchen
- // Verhandlungen mit Masseverwaltern Richtern und Schuldnern

Wirtschaftsauskünfte

- // ONLINE-Wirtschaftsauskünfte rund um die Uhr
- // Österreichweite telefonische Kurzauskünfte
- // Einzelmonitoring Ihrer gewünschten Geschäftspartner

Treuhand

Dienstleistung im Rahmen von Privatinsolvenzverfahren:

- // Überwachung von Quotenfälligkeiten
- // Weiterleitung der Quoten an die Gläubiger



Beratung

- // Erarbeitung von Geschäftsplänen mit Prognoserechnungen
- // Aufbau von Unternehmenskultur und Motivationsstrategien
- // Kostensenkungsanalyse u.v.m.

Impressum //

Herausgeber, Eigentümer, Verleger, Druck: AKV EUROPA, Alpenländischer Kreditorenverband, 1041 Wien, Schleifmühlgasse 2
Verantwortlicher Redakteur: Brigitte Liebl // **Redaktion:** 1041 Wien, Schleifmühlgasse 2 // **E-Mail:** redaktion@akveuropa.at

P.b.b.

Erscheinungsort Wien // Verlagspostamt 1040 Wien

ZI-Nr. GZ 02 Z 030486 M