

INSOLVENZSTATISTIK

Vollständige Übersicht aller Insolvenzfälle in Österreich

Gesamtjahr 2015



Herausgegeben vom

akv EUROPA
ALPENLÄNDISCHER KREDITORENVERBAND



Inhalt //

DIE AKV INSOLVENZSTATISTIK FÜR DAS JAHR 2015	3
1. Firmeninsolvenzen //	3
2. Privatinsolvenzen //	5
Ausblick //	6
Tabellen und Grafiken //	8
WIEN IM DETAIL.....	15
NIEDERÖSTERREICH IM DETAIL	19
OBERÖSTERREICH IM DETAIL	23
SALZBURG IM DETAIL.....	27
TIROL IM DETAIL	31
VORARLBERG IM DETAIL	35
BURGENLAND IM DETAIL	39
STEIERMARK IM DETAIL.....	43
KÄRNTEN IM DETAIL.....	47

Legende //

SVE	Sanierungsverfahren mit Eigenverwaltung
SV	Sanierungsverfahren
K	Konkurs
SRV	Schuldenregulierungsverfahren
VA	Verfahrensabweisung
DN	Dienstnehmer

DIE AKV INSOLVENZSTATISTIK FÜR DAS JAHR 2015

Das Jahr 2015 war von zwei konträren Halbjahren geprägt. Im ersten Halbjahr gab es einen beträchtlichen „Rückstau an Insolvenzen“, nachdem zum 30.06.2015 das Minus bei Firmeninsolvenzen 16,74 % und jenes bei Privatinsolvenzen 1,34 % betragen hatte.

Im zweiten Halbjahr hingegen sind die Insolvenzen überproportional gestiegen, wobei auch die Eröffnungen der meisten Großinsolvenzen in das zweite Halbjahr 2015 fallen. Bei den Privatinsolvenzen liegt zum Jahresende ein Plus von 5,44 % gegenüber dem Jahr 2014 vor und auch die Abnahme der Firmeninsolvenzen auf 5 265 Verfahren beträgt nur mehr 4,79 %. Die Anzahl der gefährdeten 21 358 Arbeitsplätze liegt aufgrund der Großinsolvenzen sogar über der Vorjahresmarke (19 818).

Im Rahmen eines Ausblicks wollen wir die Insolvenzentwicklung der letzten 10 Jahre darstellen. Einleitend stellen wir jedoch einen Vergleich zum Vorjahr her. Nach Firmen- und Privatinsolvenzen aufgegliedert lassen sich der Insolvenzstatistik nachstehende Besonderheiten entnehmen:

1. Firmeninsolvenzen //

Die Firmeninsolvenzen entwickelten sich im Jahr 2015 für Gesamtösterreich wie folgt:

Firmeninsolvenzen //

	Gesamtjahr 2014		Gesamtjahr 2015	
eröffnet	3 280	↓	3 132	- 4,51 %
abgewiesen	2 250	↓	2 133	- 5,20 %
gesamt	5 530	↓	5 265	- 4,79 %

Zu den eröffneten Firmeninsolvenzen ist anzuführen, dass die Akzeptanz der Sanierungsverfahren abgenommen hat und sich diese auf 417 Verfahren reduzierten (2014: 488).

Mit Ausnahme von Wien (+ 1,83 %) waren in allen anderen Bundesländern Rückgänge zu verzeichnen, die sich im zweiten Halbjahr jedoch prozentuell verringerten. Massive Rückgänge gab es in Tirol (- 25,20 %) und in Vorarlberg (- 17,37 %).

Nachdem 2015 wieder zahlreiche Großunternehmen (Zielpunkt, FMT-Gruppe, RING-Gruppe, Schirnhofner, etc.) insolvent wurden, **sind mehr Arbeitsplätze als 2014 gefährdet**, während die Passiva unter dem Vorjahresniveau liegen, wie nachstehende Aufstellung zeigt:

Gesamtpassiva der eröffneten Unternehmensinsolvenzen //

Gesamtjahr 2015: EUR 2,909 Mrd.
Gesamtjahr 2014: EUR 3,409 Mrd.

Gefährdete Arbeitsplätze //

Gesamtjahr 2015: 21 358
Gesamtjahr 2014: 19 818

Nach Passiva gereiht handelt es sich bei der Insolvenz Zielpunkt GmbH mit EUR 237 Mio. um die größte Insolvenz, da wir davon ausgehen, dass die bedingten Forderungen durch die formalen Schließungen auch schlagend werden. Es folgt der Landmaschinenproduzent und -händler BISO Schrattecker GmbH aus Oberösterreich mit Verbindlichkeiten von ca. EUR 68 Mio.

Bei den **nach Dienstnehmern gereihten** Insolvenzen nimmt die Zielpunkt GmbH ebenfalls den ersten Rang ein. Sämtliche 2 708 Dienstverhältnisse werden formal aufgelöst werden und es wird weiterhin gehofft, dass ungefähr der halbe Personalstand von den neuen Betreibern der 113 zu übernehmenden Filialen neu angestellt wird. Nachdem 112 Standorte vorerst unverkäuflich waren, werden jedoch zahlreiche Arbeitsplätze nach dieser Insolvenz verloren gehen. Auch die am zweiten Platz liegende „RING-Die Bäckerei GmbH“ in 4020 Linz ist bereits geschlossen.

Bei den in der Reihung folgenden Sanierungsverfahren, der „Akademischer Gästediens in Österreich GmbH“ in 1040 Wien und der in der Steiermark und in Oberösterreich ansässigen FMT-Gruppe sowie der Schirnhofner GmbH, ist man hingegen zuversichtlich im Zuge der angestrebten Sanierungspläne einen Großteil der Arbeitsplätze erhalten zu können.

Der **Handel hatte mit 977 Verfahren die meisten Insolvenzen zu verzeichnen**, gefolgt von der Baubranche (943) und der Gastronomie (739).

Hinsichtlich der Rechtsformen zeigt sich, dass die nicht protokollierten Einzelunternehmen (2 241) am häufigsten von Insolvenzen betroffen sind, gefolgt von GmbH-Insolvenzen (1 848).

2. Privatinsolvenzen //

Im Gegensatz zu den Firmeninsolvenzen gab es bei den Privatkonkursen wiederum eine **Steigerung**.

Privatinsolvenzen //

	Gesamtjahr 2014		Gesamtjahr 2015	
eröffnet	8 407	↑	8 881	+ 5,64 %
abgewiesen	1 057	↑	1 098	+ 3,88 %
gesamt	9 464	↑	9 979	+5,44 %

Während 1995 - nach Einführung des Privatkonkurses - lediglich 771 Personen eine Schuldenregulierung anstrebten, wurde im Jahr 2009 erstmalig mit 10 270 Privatkonkursverfahren die **10 000er Marke** überschritten. Erst im Jahr 2014 wurde diese erneut unterschritten und 2015 wurde mit 9 979 Privatinsolvenzen die 10 000er Marke wieder annähernd erreicht.

Den größten Zuwachs an Privatinsolvenzen gab es in Salzburg (+ 13,52 %), in Niederösterreich (+ 12,21 %) und in Wien (+ 9,69 %), wobei 41,3 % der österreichischen Privatinsolvenzen generell in Wien anfallen.

Die **Gesamtverbindlichkeiten** der Privatinsolvenzen belaufen sich auf **EUR 961,9 Mio.**, sodass sich bei den eröffneten Verfahren eine **Durchschnittverschuldung von EUR 108.300,-** errechnet. Die Abnahme gegenüber dem Jahr 2014 (EUR 1,49 Mrd.) ist darauf zurückzuführen, dass in 2014 die Privatinsolvenz von Dr. Wolfgang Kulterer mit ca. EUR 600 Mio. enthalten war.

Österreichweit werden wöchentlich 192 Privatpersonen insolvent, während durchschnittlich 101 Unternehmen wöchentlich Insolvenz anmelden müssen.

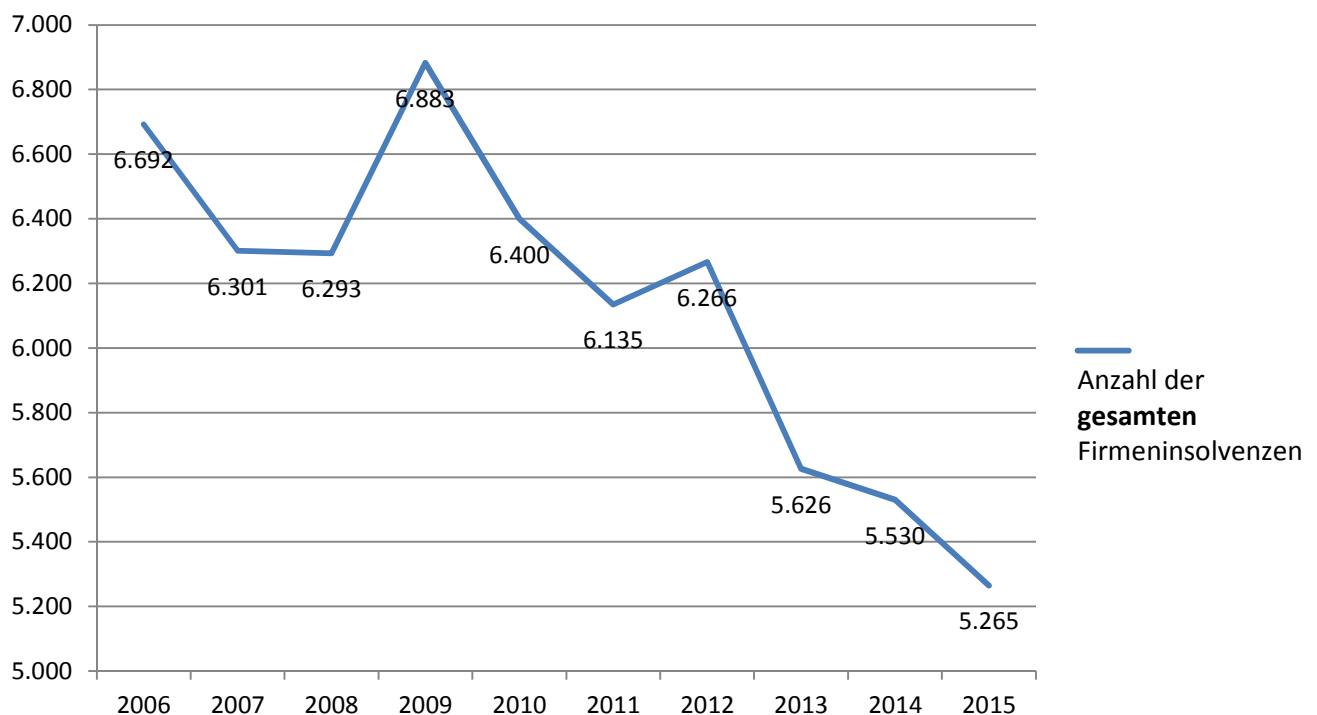
Ausblick //

Nachdem die Arbeitslosenquote von 10,6 % Ende Dezember 2015 einen Rekordwert erreicht hat, gehen wir davon aus, dass im Jahr 2016 wiederum mehr als 10 000 Privatkonkurse anfallen werden. Bei den Privatinsolvenzen zeigt sich diesbezüglich eine weitgehende Kontinuität auf hohem Niveau.

Hinsichtlich der **Firmeninsolvenzen ist eine differenzierte Betrachtungsweise** geboten. Aufgrund der weit über dem Durchschnitt liegenden Firmeninsolvenzeröffnungen der letzten Monate rechnen wir mit einer ähnlichen Entwicklung in den Anfangsmonaten des Jahres 2016, unter anderem wegen des Rückgangs in der industriellen Fertigung, des geringen Wirtschaftswachstums und der vielerorts geäußerten Sorge um die Exportwirtschaft.

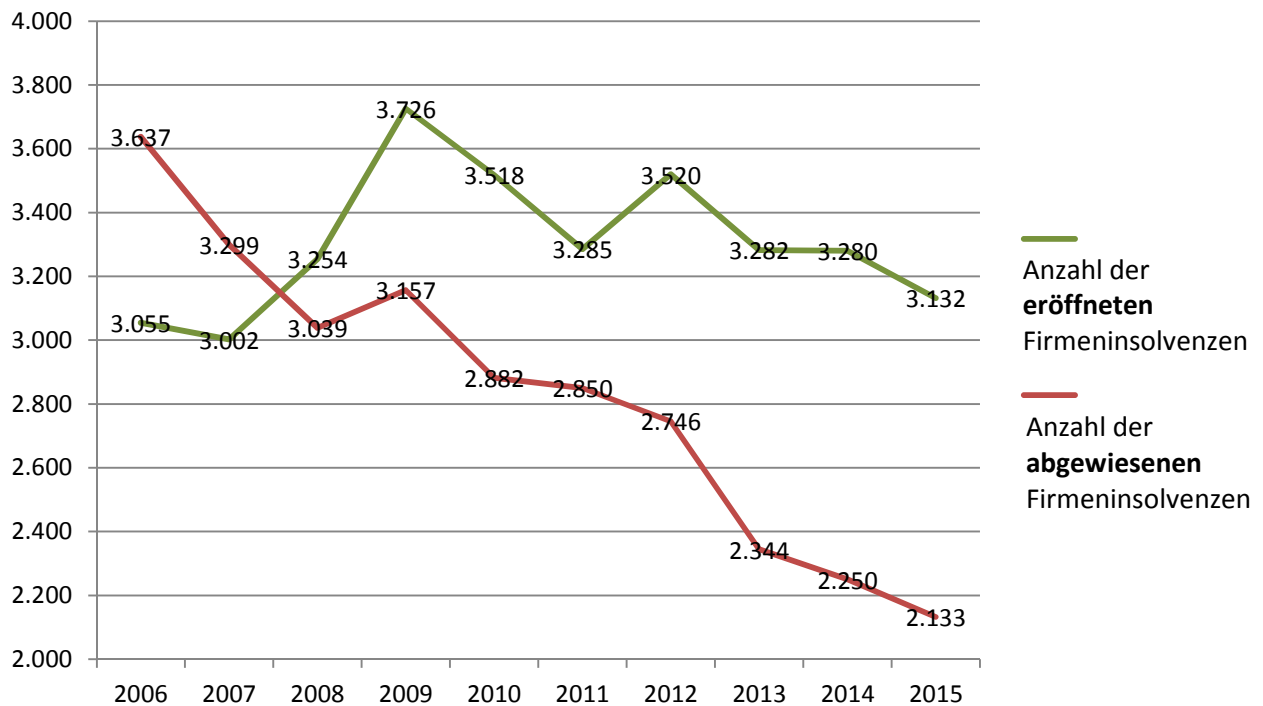
Betrachtet man jedoch die **Historie der Firmeninsolvenzen in den letzten zehn Jahren**, so kann insofern eine positive Entwicklung diagnostiziert werden, als 2015 die wenigsten Firmeninsolvenzen dieser Dekade zu verzeichnen waren:

Entwicklung der gesamten Firmeninsolvenzen 2006 - 2015 //



Aufgeschlüsselt zwischen eröffneten und abgewiesenen Firmeninsolvenzen zeigt sich jedoch folgendes:

Entwicklung der eröffneten und abgewiesenen Firmeninsolvenzen 2006 - 2015 //



Die meisten Firmeninsolvenzen gab es 2009 - ein Jahr zeitversetzt nach der Wirtschaftskrise 2008 - und seither nehmen die gesamten Firmeninsolvenzen wieder ab. Ein zweiter Blick zeigt jedoch, dass sich die eröffneten Firmeninsolvenzen auf ähnlich hohem Niveau mit geringen Schwankungen bewegen und die Reduktion ausschließlich auf die Abnahme der Insolvenzabweisungen mangels Masse zurückzuführen ist und somit die Zielsetzungen des IRÄG 2010 aufgegangen sind. Die Grafik zeigt, dass in den **letzten zehn Jahren die Insolvenzabweisungen mangels Masse um mehr als 1 400 Fälle abgenommen haben.**

Der AKV EUROPA rechnet für das Jahr 2016, dass sich die Firmeninsolvenzen wiederum auf einen Wert von über 5 500 Verfahren erhöhen werden.



Tabellen und Grafiken //

Zusammenfassung der Insolvenzen //

	2015	2014
Gesamtinsolvenzen	15 244	14 994
Sanierungsverfahren mit Eigenverwaltung	74	77
Sanierungsverfahren ohne Eigenverwaltung	343	411
Konkurs	2 715	2 792
Verfahrensabweisung	2 133	2 250
Firmeninsolvenzen Gesamt	5 265	5 530
Schuldenregulierungsverfahren	8 881	8 407
Verfahrensabweisung Privatinsolvenz	1 098	1 057
Privatinsolvenzen Gesamt	9 979	9 464

Insolvenzen gesamt //

	Privatinsolvenzen gesamt			Firmeninsolvenzen gesamt		
	2015	2014	+/-	2015	2014	+/-
Wien	4 121	3 757	+ 9,69 %	1 727	1 696	+ 1,83 %
Niederösterreich	1 204	1 073	+ 12,21 %	837	862	-2,90 %
Oberösterreich	1 323	1 362	-2,86 %	582	638	-8,78 %
Salzburg	445	392	+ 13,52 %	375	397	-5,54 %
Tirol	772	755	+ 2,25 %	279	373	-25,20 %
Vorarlberg	496	487	+ 1,85 %	138	167	-17,37 %
Burgenland	165	181	-8,84 %	181	193	-6,22 %
Steiermark	785	830	-5,42 %	782	807	-3,10 %
Kärnten	668	627	+ 6,54 %	364	397	-8,31 %
Gesamt	9 979	9 464	+ 5,44 %	5 265	5 530	-4,79 %

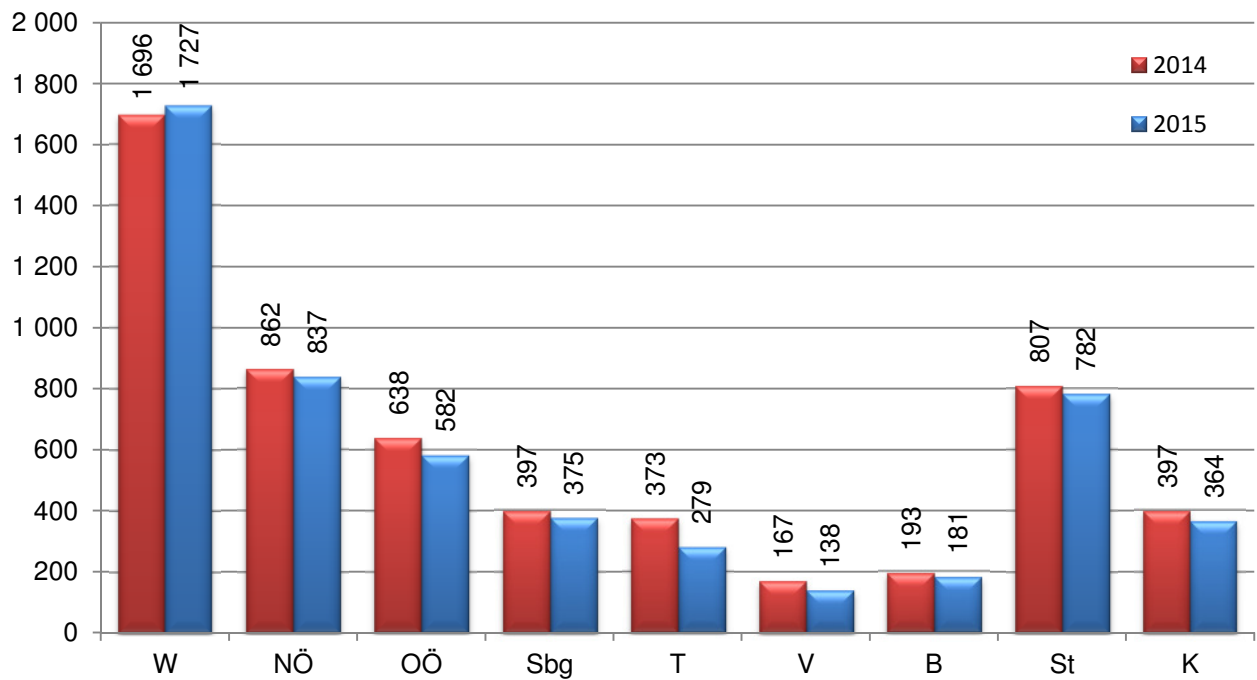
Insolvenzverfahren eröffnet //

	Privatinsolvenzen eröffnet			Firmeninsolvenzen eröffnet		
	2015	2014	+/-	2015	2014	+/-
Wien	3 854	3 495	+ 10,27 %	1 011	966	+ 4,66 %
Niederösterreich	1 062	917	+ 15,81 %	539	577	- 6,59 %
Oberösterreich	1 130	1 167	- 3,17 %	387	417	- 7,19 %
Salzburg	403	371	+ 8,63 %	179	195	- 8,21 %
Tirol	674	674	+/- 0,00 %	142	202	- 29,70 %
Vorarlberg	402	403	- 0,25 %	84	90	-6,67 %
Burgenland	135	155	- 12,90 %	130	149	- 12,75 %
Steiermark	613	654	- 6,27 %	472	485	- 2,68 %
Kärnten	608	571	+ 6,48 %	188	199	- 5,53 %
Gesamt	8 881	8 407	+ 5,64 %	3 132	3 280	- 4,51 %

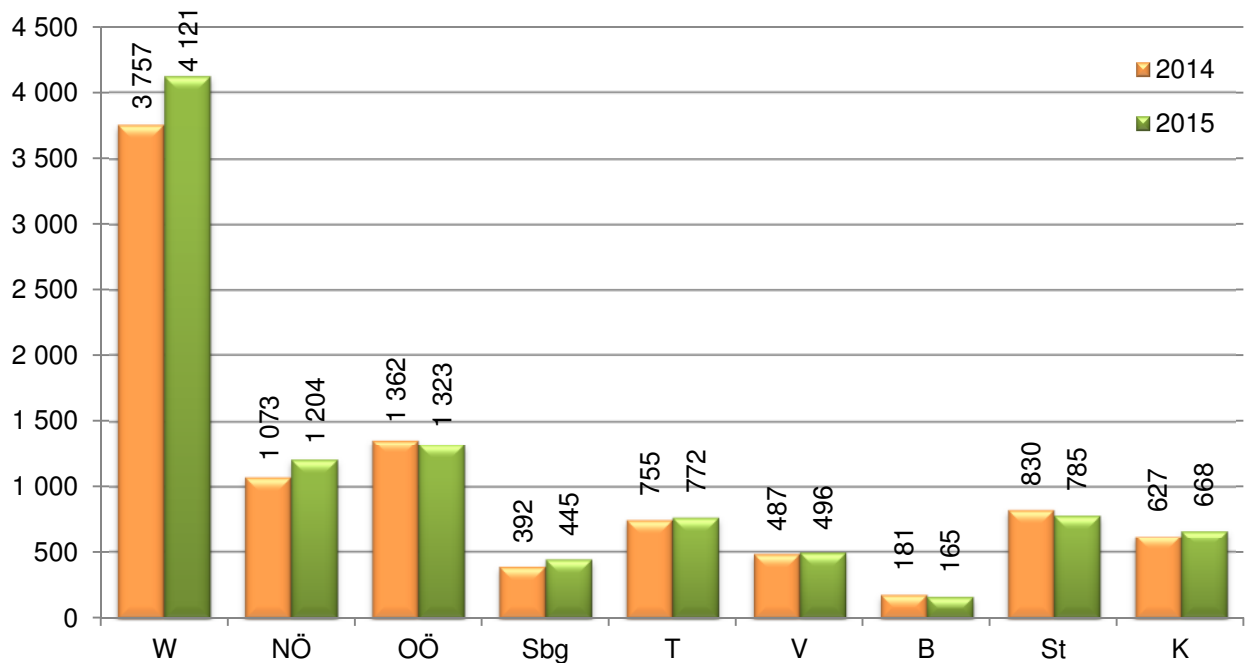
Insolvenzverfahren mangels Kostendeckung nicht eröffnet //

	Privatinsolvenzen abgewiesen			Firmeninsolvenzen abgewiesen		
	2015	2014	+/-	2015	2014	+/-
Wien	267	262	+ 1,91 %	716	730	- 1,92 %
Niederösterreich	142	156	- 8,97 %	298	285	+ 4,56 %
Oberösterreich	193	195	- 1,03 %	195	221	- 11,76 %
Salzburg	42	21	+ 100,00 %	196	202	- 2,97 %
Tirol	98	81	+ 20,99 %	137	171	- 19,88 %
Vorarlberg	94	84	+ 11,90 %	54	77	- 29,87 %
Burgenland	30	26	+ 15,38 %	51	44	+ 15,91 %
Steiermark	172	176	- 2,27 %	310	322	- 3,73 %
Kärnten	60	56	+ 7,14 %	176	198	- 11,11 %
Gesamt	1 098	1 057	+ 3,88 %	2 133	2 250	- 5,20 %

Firmeninsolvenzen gesamt //

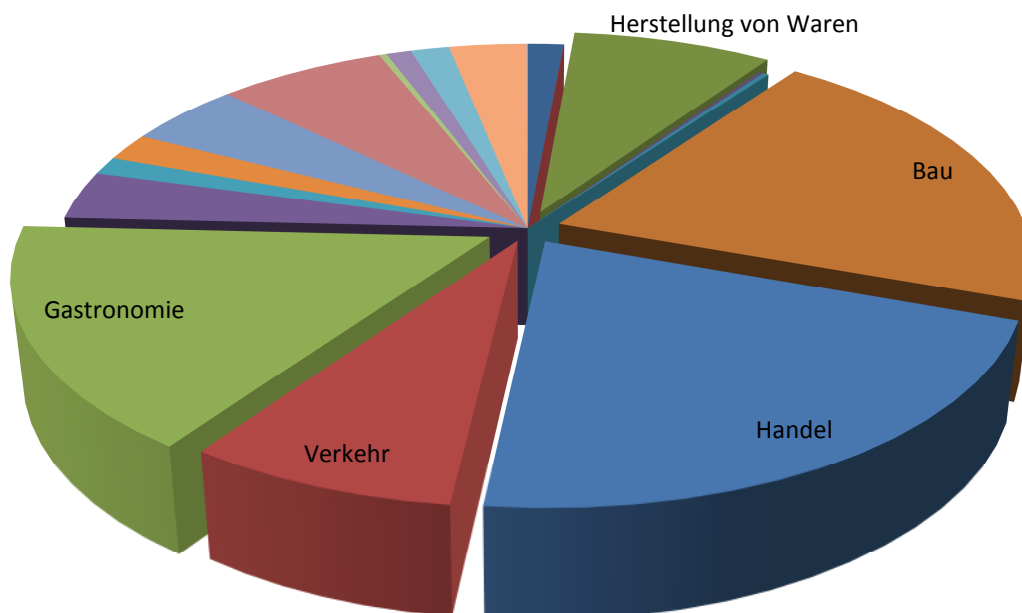


Privatinsolvenzen gesamt //



Top 5 Branchen Verfahren gesamt //

		2015	2014
= 1. (1)	Handel, Kfz-Reparatur	977	1 045
= 2. (2)	Bau	943	990
= 3. (3)	Beherbergung und Gastronomie	739	828
= 4. (4)	Herstellung von Waren	371	428
↑ 5. (6)	Verkehr und Warenlagerung	360	347



Rechtsformen von Unternehmensinsolvenzen //

	Summe	SVE*	SV*	K*	VA*
Einzelperson	413 (425)	2 (3)	13 (14)	105 (106)	293 (302)
n. prot. Einzelunt.	2 241 (2 335)	24 (20)	158 (177)	1 022 (1 033)	1 037 (1 105)
e. U.	91 (102)	1 (2)	4 (14)	32 (30)	54 (56)
KG	340 (386)	5 (2)	15 (20)	152 (140)	168 (224)
OG	57 (59)	1 (2)	4 (4)	27 (26)	25 (27)
AG	8 (11)	- (-)	3 (-)	4 (7)	1 (4)
GmbH	1 848 (1 926)	39 (46)	135 (169)	1 217 (1 265)	457 (446)
GmbH & Co. KG	61 (90)	1 (2)	6 (8)	39 (55)	15 (25)
Verein	51 (30)	- (-)	2 (2)	26 (15)	23 (13)
Ges.n.b.R.	1 (-)	- (-)	- (-)	1 (-)	- (-)
Genossenschaft	1 (2)	- (-)	- (-)	1 (1)	- (1)
sonstiges	153 (164)	1 (-)	3 (3)	89 (114)	60 (47)
Gesamt	5 265 (5 530)	74 (77)	343 (411)	2 715 (2 792)	2 133 (2 250)

* Legende siehe Seite 2
Die Zahlen in Klammern sind die Vorjahreswerte.

Top 10 Insolvenzen Österreich nach Passiva //

GZ	Name	Passiva [EUR]
5 S 153/15g	Zielpunkt GmbH 1239 WIEN, Heizwerkstraße 5	237.000.000,00
17 S 20/15w	BISO Schrottenecker GmbH 4974 ORT IM INNKREIS, Kammer 26	68.000.000,00
20 S 124/15h	QuadraCir Beteiligungs GmbH 4694 OHLSDORF, Unterthalham Straße 2	55.100.000,00
3 S 86/15i	ROSENTHAL KG 1120 WIEN, Vivenotgasse 53/DG	30.920.000,00
7 S 36/15a	For Friends Hotel GmbH 6100 MÖSERN, Am Wiesenhang 1	29.571.000,00
17 S 97/15m	Teak Holz International AG 4020 LINZ, Wiener Straße 131	29.200.000,00
25 S 111/15h	Schirnhofer Gesellschaft m.b.H 8224 KAINDORF BEI HARTBERG, Kaindorf 298	28.220.000,00
27 S 4/15p	IASON GmbH 8054 GRAZ, Feldkirchner Straße 4	25.247.000,00
17 S 53/15k	Hotel Bad Mitterndorf Errichtungs- und Verwertungs GmbH & Co KG 8983 BAD MITTERNDORF, Neuhofen 183	23.900.000,00
6 S 105/15f	HB Austria electronic products Vertriebs GmbH 1230 WIEN, Pfarrgasse 52	23.381.000,00

Top 5 Insolvenzen Österreich nach Dienstnehmern //

GZ	Name	DN*
5 S 153/15g	Zielpunkt GmbH 1239 WIEN, Heizwerkstraße 5	2 708
17 S 55/15k	RING-Die Bäckerei GmbH 4020 LINZ, Estermannstraße 22	424
5 S 158/15t	Akademischer Gästediens in Österreich GmbH 1040 WIEN, Wiedner Hauptstraße 51	278
25 S 111/15h	Schirnhofer Gesellschaft m.b.H 8224 KAINDORF BEI HARTBERG, Kaindorf 298	269
20 S 92/15b	FERRO - Montagetechnik GmbH 4600 WELS, Linzer Straße 275	254

* Legende siehe Seite 2

Branchenstatistik //

	SVE*	SV*	K*	VA*	Summe	Passiva [EUR]	DN*
Land- und Forstwirtschaft, Fischerei	1 (-)	6 (11)	42 (36)	17 (19)	66 (66)	24.493.000,00 (55.178.000,00)	146 (312)
Bergbau und Gewinnung von Steinen und Erden	- (-)	- (-)	1 (3)	- (-)	1 (3)	82.000,00 (11.297.000,00)	2 (5)
Herstellung von Waren	5 (8)	53 (57)	241 (279)	73 (84)	371 (428)	561.264.000,00 (667.615.000,00)	4 377 (3 823)
Energieversorgung	- (-)	- (-)	8 (9)	- (2)	8 (11)	3.197.000,00 (48.412.000,00)	7 (21)
Wasserversorgung, Abwasser- und Abfallentsorgung	1 (-)	2 (3)	6 (8)	2 (3)	11 (14)	2.507.000,00 (28.745.000,00)	28 (12)
Bau	13 (13)	77 (100)	655 (628)	198 (249)	943 (990)	528.653.000,00 (564.484.000,00)	4 460 (5 545)
Handel, Kfz-Reparatur	16 (19)	78 (90)	537 (570)	346 (366)	977 (1 045)	725.439.000,00 (662.408.000,00)	5 608 (2 879)
Verkehr und Warenlagerung	7 (4)	30 (29)	186 (152)	137 (162)	360 (347)	107.416.000,00 (121.976.000,00)	1 003 (1 258)
Beherbergung und Gastronomie	7 (10)	54 (56)	401 (423)	277 (339)	739 (828)	211.128.000,00 (227.930.000,00)	2 084 (1 993)
Information und Kommunikation	6 (7)	14 (18)	87 (108)	54 (46)	161 (179)	47.541.000,00 (150.084.000,00)	296 (658)
Finanz- und Versicherungsdienstleistungen	2 (1)	- (5)	35 (55)	22 (32)	59 (93)	54.378.000,00 (44.651.000,00)	77 (43)
Grundstücks- und Wohnungswesen	- (3)	3 (4)	73 (72)	15 (14)	91 (93)	225.190.000,00 (109.927.000,00)	51 (120)
freiberufliche, wissenschaft., tech. Dienstleistungen	5 (8)	24 (25)	121 (169)	63 (66)	213 (268)	137.042.000,00 (179.835.000,00)	465 (519)
sonstige wirtschaftliche Dienstleistungen	8 (6)	15 (21)	177 (166)	111 (146)	311 (339)	132.015.000,00 (439.038.000,00)	1 604 (1 829)
Erziehung und Unterricht	- (-)	- (1)	12 (12)	2 (4)	14 (17)	2.524.000,00 (5.070.000,00)	80 (47)
Gesundheits- und Sozialwesen	3 (3)	3 (4)	26 (17)	14 (31)	46 (55)	35.324.000,00 (29.393.000,00)	400 (321)
Kunst, Unterhaltung und Erholung	3 (1)	3 (9)	44 (36)	21 (18)	71 (64)	20.565.000,00 (22.836.000,00)	119 (107)
sonstige Dienstleistungen	1 (2)	18 (15)	83 (86)	41 (67)	143 (170)	90.557.000,00 (40.352.000,00)	511 (326)
Dienstleistungen privater Haushalte	- (-)	- (-)	1 (-)	1 (-)	2	124.000,00	1
Gesamt						2.909.439.000,00 (3.409.231.000,00)	21 358 (19 818)

* Legende siehe Seite 2

Die Zahlen in Klammern sind die Vorjahreswerte.

Übersicht der Privatinsolvenzen //

	SRV*	VA*	Summe Anzahl	Summe Passiva [EUR]	Passiva pro Eröffnung [EUR]
Gesamt					
Total	8 881 (8 407)	1 098 (1 057)	9 979 (9 464)	961.907.000,00 (1.494.416.000,00)	108.300,00 (177.700,00)
Männer	5 477 (5 218)	778 (716)	6 255 (5 934)	717.937.000,00 (1.271.950.000,00)	131.000,00 (243.700,00)
Frauen	3 404 (3 189)	320 (341)	3 724 (3 530)	243.970.000,00 (222.466.000,00)	71.600,00 (69.700,00)
bis 24 Jahre					
Total	275 (278)	30 (37)	305 (315)	7.783.000,00 (12.513.000,00)	28.300,00 (45.000,00)
Männer	130 (131)	20 (22)	150 (153)	4.238.000,00 (7.806.000,00)	32.600,00 (59.500,00)
Frauen	145 (147)	10 (15)	155 (162)	3.545.000,00 (4.707.000,00)	24.400,00 (32.000,00)
25 - 39 Jahre					
Total	3 442 (3 356)	235 (218)	3 677 (3 574)	219.374.000,00 (226.477.000,00)	63.700,00 (67.400,00)
Männer	2 045 (2 062)	163 (148)	2 208 (2 210)	149.254.000,00 (159.683.000,00)	72.900,00 (77.400,00)
Frauen	1 397 (1 294)	72 (70)	1 469 (1 364)	70.120.000,00 (66.794.000,00)	50.100,00 (51.600,00)
40 - 59 Jahre					
Total	4 476 (4 171)	339 (302)	4 815 (4 473)	611.774.000,00 (536.879.000,00)	136.600,00 (128.700,00)
Männer	2 840 (2 616)	247 (201)	3 087 (2 817)	460.265.000,00 (407.377.000,00)	162.000,00 (155.700,00)
Frauen	1 636 (1 555)	92 (101)	1 728 (1 656)	151.509.000,00 (129.502.000,00)	92.600,00 (83.200,00)
60+ Jahre					
Total	687 (602)	46 (37)	733 (639)	122.766.000,00 (718.511.000,00)	178.600,00 (1.193.500,00)
Männer	461 (409)	32 (32)	493 (441)	104.100.000,00 (697.084.000,00)	225.800,00 (1.704.300,00)
Frauen	226 (193)	14 (5)	240 (198)	18.666.000,00 (21.427.000,00)	82.500,00 (111.000,00)
unbekannt					
Total	1 (-)	317 (359)	318 (359)	210.000,00 (36.000,00)	210.000,00 (-)
Männer	1 (-)	216 (236)	217 (236)	80.000,00 (-)	80.000,00 (-)
Frauen	- (-)	101 (123)	101 (123)	130.000,00 (36.000,00)	- (-)

* Legende siehe Seite 2

Die Zahlen in Klammern sind die Vorjahreswerte.



Zusammenfassung der Insolvenzen //

	2015	2014
Gesamtinsolvenzen	5 848	5 453
Sanierungsverfahren mit Eigenverwaltung	22	26
Sanierungsverfahren ohne Eigenverwaltung	62	74
Konkurs	927	866
Verfahrensabweisung	716	730
Firmeninsolvenzen Gesamt	1 727	1 696
Schuldenregulierungsverfahren	3 854	3 495
Verfahrensabweisung Privatinsolvenz	267	262
Privatinsolvenzen Gesamt	4 121	3 757

Top 5 Branchen Verfahren gesamt //

	2015	2014
= 1. (1) Bau	365	374
= 2. (2) Handel, Kfz-Reparatur	316	319
= 3. (3) Beherbergung und Gastronomie	242	218
= 4. (4) wirtschaftliche Dienstleistungen	149	157
= 5. (5) Verkehr und Warenlagerung	137	126

Rechtsformen von Unternehmensinsolvenzen //

	Summe	SVE*	SV*	K*	VA*
Einzelperson	53 (59)	- (-)	- (-)	6 (7)	47 (52)
n. prot. Einzelunt.	639 (566)	8 (7)	25 (26)	305 (268)	301 (265)
e. U.	57 (48)	- (1)	2 (4)	14 (13)	41 (30)
KG	179 (191)	3 (-)	2 (3)	77 (55)	97 (133)
OG	19 (24)	- (-)	1 (1)	5 (10)	13 (13)
AG	4 (4)	- (-)	1 (-)	3 (3)	- (1)
GmbH	718 (743)	10 (18)	29 (39)	478 (474)	201 (212)
GmbH & Co. KG	20 (27)	- (-)	1 (1)	12 (14)	7 (12)
Verein	21 (11)	- (-)	1 (-)	11 (4)	9 (7)
Ges.n.b.R.	1 (-)	- (-)	- (-)	1 (-)	- (-)
Genossenschaft	- (-)	- (-)	- (-)	- (-)	- (-)
sonstiges	16 (23)	1 (-)	- (-)	15 (18)	- (5)
Gesamt	1 727 (1 696)	22 (26)	62 (74)	927 (866)	716 (730)

* Legende siehe Seite 2
Die Zahlen in Klammern sind die Vorjahreswerte.

Top 10 Insolvenzen Wien nach Passiva //

GZ	Name	Passiva [EUR]
5 S 153/15g	Zielpunkt GmbH 1239 WIEN, Heizwerkstraße 5	237.000.000,00
3 S 86/15i	ROSENTHAL KG 1120 WIEN, Vivenotgasse 53/DG	30.920.000,00
6 S 105/15f	HB Austria electronic products Vertriebs GmbH 1230 WIEN, Pfarrgasse 52	23.381.000,00
3 S 116/15a	Norbert Schaller Gesellschaft m.b.H. 1220 WIEN, Donau City Straße 11	20.725.000,00
6 S 103/15m	Südtiroler Platz 13 Besitzgesellschaft m.b.H. 1010 WIEN, Riemergasse 2/GF7	18.729.000,00
38 S 133/15h	EW Digitale Übertragungssysteme Entwicklungs & Vertriebs GmbH 1230 WIEN, Pfarrgasse 52	17.105.000,00
38 S 27/15w	DOB Objektbaugesellschaft mbH 1020 WIEN, Obere Augartenstraße 66/Top 1	16.473.000,00
2 S 33/15p	Aquila Intertrading GmbH 1030 WIEN, Landstraßer Hauptstraße 1/1/5	14.347.000,00
4 S 124/15k	HB Austria Holding GmbH 1230 WIEN, Pfarrgasse 52	12.613.000,00
5 S 147/15z	Verlassenschaft nach Rakhat Aliyev 1080 WIEN, Wickenburggasse 18-20	10.965.000,00

Top 5 Insolvenzen Wien nach Dienstnehmern //

GZ	Name	DN*
5 S 153/15g	Zielpunkt GmbH 1239 WIEN, Heizwerkstraße 5	2 708
5 S 158/15t	Akademischer Gästedienst in Österreich GmbH 1040 WIEN, Wiedner Hauptstraße 51	278
3 S 143/15x	Barvie GmbH 1120 WIEN, Elisabethallee 13	164
3 S 116/15a	Norbert Schaller Gesellschaft m.b.H. 1220 WIEN, Donau City Straße 11 Ares Tower	117
3 S 48/15a	SCHRAMMEL Backmanufaktur GmbH 1070 WIEN, Triester Straße 267	108

* Legende siehe Seite 2

Branchenstatistik Wien //

	SVE*		SV*		K*		VA*		Summe	Passiva [EUR]	DN*			
Land- und Forstwirtschaft, Fischerei	-	(-)	-	(-)	2	(1)	2	(-)	4	(1)	159.000,00	(261.000,00)	-	(-)
Bergbau und Gewinnung von Steinen und Erden	-	(-)	-	(-)	-	(1)	-	(-)	-	(1)	-	(1.077.000,00)	-	(2)
Herstellung von Waren	1	(-)	5	(7)	41	(57)	17	(21)	64	(85)	29.651.000,00	(100.628.000,00)	380	(627)
Energieversorgung	-	(-)	-	(-)	2	(2)	-	(2)	2	(4)	573.000,00	(32.445.000,00)	-	(-)
Wasserversorgung, Abwasser- und Abfallentsorgung	1	(-)	-	(-)	2	(4)	2	(1)	5	(5)	318.000,00	(15.680.000,00)	14	(2)
Bau	3	(3)	12	(20)	269	(251)	81	(100)	365	(374)	151.540.000,00	(173.175.000,00)	1 262	(1 608)
Handel, Kfz-Reparatur	7	(6)	11	(20)	183	(168)	115	(125)	316	(319)	402.769.000,00	(198.883.000,00)	3 657	(682)
Verkehr und Warenlagerung	1	(-)	8	(3)	72	(53)	56	(70)	137	(126)	30.396.000,00	(10.776.000,00)	161	(122)
Beherbergung und Gastronomie	2	(2)	11	(9)	117	(90)	112	(117)	242	(218)	40.493.000,00	(42.882.000,00)	765	(379)
Information und Kommunikation	4	(3)	1	(7)	30	(35)	20	(18)	55	(63)	20.769.000,00	(81.652.000,00)	130	(391)
Finanz- und Versicherungsdienstleistungen	-	(-)	-	(-)	18	(17)	10	(8)	28	(25)	35.146.000,00	(10.520.000,00)	9	(4)
Grundstücks- und Wohnungswesen	-	(3)	-	(1)	33	(29)	8	(4)	41	(37)	153.061.000,00	(48.708.000,00)	14	(79)
freiberufliche, wissenschaft., tech. Dienstleistungen	-	(4)	9	(2)	46	(72)	26	(30)	81	(108)	29.293.000,00	(54.703.000,00)	130	(189)
sonstige wirtschaftliche Dienstleistungen	3	(3)	6	(4)	75	(70)	65	(80)	149	(157)	53.688.000,00	(300.434.000,00)	524	(646)
Erziehung und Unterricht	-	(-)	-	(-)	6	(3)	-	(2)	6	(5)	1.048.000,00	(766.000,00)	31	(7)
Gesundheits- und Sozialwesen	-	(2)	1	(1)	7	(6)	2	(7)	10	(16)	2.813.000,00	(19.912.000,00)	39	(287)
Kunst, Unterhaltung und Erholung	1	(-)	-	(1)	6	(6)	7	(6)	14	(13)	1.555.000,00	(4.844.000,00)	7	(21)
sonstige Dienstleistungen	1	(1)	4	(5)	32	(33)	12	(18)	49	(57)	10.705.000,00	(19.462.000,00)	144	(69)
Dienstleistungen privater Haushalte	-	(-)	-	(-)	-	(-)	-	(-)	-	(-)	-	(-)	-	(-)
Gesamt											963.977.000,00	(1.116.808.000,00)	7 267	(5 115)

* Legende siehe Seite 2

Die Zahlen in Klammern sind die Vorjahreswerte.

Übersicht der Privatinsolvenzen Wien //

	SRV*	VA*	Summe Anzahl	Summe Passiva [EUR]	Passiva pro Eröffnung [EUR]
Gesamt					
Total	3 854 (3 495)	267 (262)	4 121 (3 757)	280.070.000,00 (281.196.000,00)	72.600,00 (80.400,00)
Männer	2 297 (2 062)	181 (170)	2 478 (2 232)	195.032.000,00 (201.367.000,00)	84.900,00 (97.600,00)
Frauen	1 557 (1 433)	86 (92)	1 643 (1 525)	85.038.000,00 (79.829.000,00)	54.600,00 (55.700,00)
bis 24 Jahre					
Total	127 (107)	11 (11)	138 (118)	3.130.000,00 (3.016.000,00)	24.600,00 (28.100,00)
Männer	60 (43)	9 (6)	69 (49)	1.754.000,00 (1.220.000,00)	29.200,00 (28.300,00)
Frauen	67 (64)	2 (5)	69 (69)	1.376.000,00 (1.796.000,00)	20.500,00 (28.000,00)
25 - 39 Jahre					
Total	1 496 (1 418)	51 (58)	1 547 (1 476)	76.485.000,00 (80.991.000,00)	51.100,00 (57.100,00)
Männer	883 (850)	35 (38)	918 (888)	49.706.000,00 (55.463.000,00)	56.200,00 (65.200,00)
Frauen	613 (568)	16 (20)	629 (588)	26.779.000,00 (25.528.000,00)	43.600,00 (44.900,00)
40 - 59 Jahre					
Total	1 914 (1 700)	64 (64)	1 978 (1 764)	169.573.000,00 (151.007.000,00)	88.500,00 (88.800,00)
Männer	1 160 (994)	44 (38)	1 204 (1 032)	121.247.000,00 (102.706.000,00)	104.500,00 (103.300,00)
Frauen	754 (706)	20 (26)	774 (732)	48.326.000,00 (48.301.000,00)	64.000,00 (68.400,00)
60+ Jahre					
Total	317 (270)	6 (6)	323 (276)	30.882.000,00 (46.182.000,00)	97.400,00 (171.000,00)
Männer	194 (175)	3 (6)	197 (181)	22.325.000,00 (41.978.000,00)	115.000,00 (239.800,00)
Frauen	123 (95)	3 (-)	126 (95)	8.557.000,00 (4.204.000,00)	69.500,00 (44.200,00)
unbekannt					
Total	- (-)	135 (123)	135 (123)	- (-)	- (-)
Männer	- (-)	90 (82)	90 (82)	- (-)	- (-)
Frauen	- (-)	45 (41)	45 (41)	- (-)	- (-)

* Legende siehe Seite 2

Die Zahlen in Klammern sind die Vorjahreswerte.

NIEDERÖSTERREICH IM DETAIL



Zusammenfassung der Insolvenzen //

	2015	2014
Gesamtinsolvenzen	2 041	1 935
Sanierungsverfahren mit Eigenverwaltung	10	9
Sanierungsverfahren ohne Eigenverwaltung	80	92
Konkurs	449	476
Verfahrensabweisung	298	285
Firmeninsolvenzen Gesamt	837	862
Schuldenregulierungsverfahren	1 062	917
Verfahrensabweisung Privatinsolvenz	142	156
Privatinsolvenzen Gesamt	1 204	1 073

Top 5 Branchen Verfahren gesamt //

	2015	2014
= 1. (1) Handel, Kfz-Reparatur	194	189
= 2. (2) Bau	159	181
= 3. (3) Beherbergung und Gastronomie	128	146
= 4. (4) Herstellung von Waren	82	76
= 5. (5) Verkehr und Warenlagerung	72	61

Rechtsformen von Unternehmensinsolvenzen //

	Summe	SVE*	SV*	K*	VA*
Einzelperson	22 (21)	- (-)	- (1)	1 (5)	21 (15)
n. prot. Einzelunt.	439 (461)	1 (4)	41 (51)	213 (219)	184 (187)
e. U.	7 (16)	- (-)	- (-)	- (3)	7 (13)
KG	38 (47)	- (-)	4 (5)	21 (29)	13 (13)
OG	7 (6)	- (-)	2 (-)	5 (4)	- (2)
AG	- (2)	- (-)	- (-)	- (2)	- (-)
GmbH	298 (271)	9 (5)	32 (33)	191 (185)	66 (48)
GmbH & Co. KG	7 (11)	- (-)	1 (1)	4 (6)	2 (4)
Verein	6 (4)	- (-)	- (-)	4 (3)	2 (1)
Ges.n.b.R.	- (-)	- (-)	- (-)	- (-)	- (-)
Genossenschaft	- (1)	- (-)	- (-)	- (1)	- (-)
sonstiges	13 (22)	- (-)	- (1)	10 (19)	3 (2)
Gesamt	837 (862)	10 (9)	80 (92)	449 (476)	298 (285)

* Legende siehe Seite 2
Die Zahlen in Klammern sind die Vorjahreswerte.

Top 10 Insolvenzen Niederösterreich nach Passiva //

GZ	Name	Passiva [EUR]
10 S 35/15y	PaperNet GmbH IZ NÖ Süd, Straße 6, Objekt 28 2351 WIENER NEUDORF	11.631.000,00
10 S 3/15t	VEP Fördertechnik Gesellschaft m.b.H. Guntramser Straße 229 2620 NATSCHBACH-LOIPERSBACH	10.128.000,00
14 S 47/15z	I B S Umwelt- und Verkehrstechnik Ges.m.b.H. 3380 PÖCHLARN, Manker Straße 24/2	8.788.000,00
36 S 27/15k	JATEC Aviation Services GmbH 1300 WIEN-FLUGHAFEN, Objekt 235, Hangar 6	7.297.000,00
10 S 16/15d	WK Hochbau GmbH 2640 GLOGGNITZ, Austraße 94	6.200.000,00
36 S 106/15b	Elektro Hornung Ges.m.b.H. 2000 STOCKERAU, Josef Jessernig Straße 1	5.215.000,00
14 S 7/15t	Kirchner & Söhne Gesellschaft m.b.H. 3125 STATZENDORF, Anzenhof 22	4.358.000,00
11 S 43/15f	Weidl Alexandra DI (FH) 2231 STRASSHOF, Rauschergasse 3A	4.044.000,00
9 S 49/15a	Ignaz Pilz` Söhne Gesellschaft m.b.H. 3950 GMÜND, Litschauer Straße 56	3.936.000,00
11 S 83/15i	Ökotaxi MM Fuhrparkmanagement GmbH Liebermannstraße/Europaring A 01 503 2345 BRUNN AM GEBIRGE	3.912.000,00

Top 5 Insolvenzen Niederösterreich nach Dienstnehmern //

GZ	Name	DN*
14 S 39/15y	FIKOMO GmbH 3351 WEISTRACH, Voralpenstraße 41	103
10 S 35/15y	PaperNet GmbH IZ NÖ Süd, Straße 6, Objekt 28 2351 WIENER NEUDORF	74
36 S 3/15f	Gerhard de Witt Gesellschaft m.b.H. 2000 STOCKERAU, Tullner Straße 39	71
9 S 49/15a	Ignaz Pilz` Söhne Gesellschaft m.b.H. 3950 GMÜND, Litschauer Straße 56	71
14 S 7/15t	Kirchner & Söhne Gesellschaft m.b.H. 3125 STATZENDORF, Anzendorf 22	63

* Legende siehe Seite 2

Branchenstatistik Niederösterreich //

	SVE*	SV*	K*	VA*	Summe	Passiva [EUR]	DN*
Land- und Forstwirtschaft, Fischerei	1 (-)	2 (4)	12 (9)	2 (7)	17 (20)	7.077.000,00 (23.312.000,00)	39 (47)
Bergbau und Gewinnung von Steinen und Erden	- (-)	- (-)	- (-)	- (-)	- (-)	- (-)	- (-)
Herstellung von Waren	1 (3)	13 (10)	52 (48)	16 (15)	82 (76)	66.123.000,00 (158.763.000,00)	627 (631)
Energieversorgung	- (-)	- (-)	2 (1)	- (-)	2 (1)	1.305.000,00 (5.000,00)	1 (-)
Wasserversorgung, Abwasser- und Abfallentsorgung	- (-)	- (1)	- (1)	- (2)	- (4)	- (2.779.000,00)	- (3)
Bau	2 (2)	23 (30)	104 (112)	30 (37)	159 (181)	73.183.000,00 (77.114.000,00)	894 (843)
Handel, Kfz-Reparatur	1 (3)	20 (15)	98 (102)	75 (69)	194 (189)	61.701.000,00 (142.109.000,00)	576 (447)
Verkehr und Warenlagerung	1 (1)	6 (5)	34 (28)	31 (27)	72 (61)	23.588.000,00 (66.777.000,00)	286 (622)
Beherbergung und Gastronomie	1 (-)	12 (11)	74 (86)	41 (49)	128 (146)	23.907.000,00 (18.040.000,00)	290 (261)
Information und Kommunikation	1 (2)	3 (4)	13 (20)	12 (6)	29 (32)	4.216.000,00 (18.427.000,00)	39 (59)
Finanz- und Versicherungsdienstleistungen	- (-)	- (-)	3 (11)	6 (12)	9 (23)	759.000,00 (9.603.000,00)	- (6)
Grundstücks- und Wohnungswesen	- (-)	1 (1)	5 (15)	4 (3)	10 (19)	4.591.000,00 (9.191.000,00)	10 (19)
freiberufliche, wissenschaftl., tech. Dienstleistungen	1 (-)	2 (5)	21 (19)	13 (13)	37 (37)	20.543.000,00 (10.531.000,00)	152 (40)
sonstige wirtschaftliche Dienstleistungen	2 (1)	1 (5)	31 (26)	17 (26)	51 (58)	10.451.000,00 (93.820.000,00)	170 (121)
Erziehung und Unterricht	- (-)	- (-)	- (6)	1 (2)	1 (8)	- (888.000,00)	- (14)
Gesundheits- und Sozialwesen	- (-)	- (-)	4 (2)	6 (19)	10 (21)	1.497.000,00 (122.000,00)	4 (-)
Kunst, Unterhaltung und Erholung	- (-)	1 (1)	8 (4)	3 (3)	12 (8)	1.613.000,00 (7.221.000,00)	28 (15)
sonstige Dienstleistungen	- (-)	3 (6)	20 (21)	6 (16)	29 (43)	7.189.000,00 (13.740.000,00)	113 (112)
Dienstleistungen privater Haushalte	- (-)	- (-)	- (-)	- (-)	- (-)	- (-)	- (-)
Gesamt						307.743.000,00 (652.442.000,00)	3 229 (3 240)

* Legende siehe Seite 2

Die Zahlen in Klammern sind die Vorjahreswerte.

Übersicht der Privatinsolvenzen Niederösterreich //

	SRV*		VA*		Summe Anzahl		Summe Passiva [EUR]		Passiva pro Eröffnung [EUR]	
Gesamt										
Total	1 062	(917)	142	(156)	1 204	(1 073)	146.994.000,00	(734.034.000,00)	138.400,00	(800.400,00)
Männer	664	(575)	97	(111)	761	(686)	98.071.000,00	(705.295.000,00)	147.600,00	(1.226.600,00)
Frauen	398	(342)	45	(45)	443	(387)	48.923.000,00	(28.739.000,00)	122.900,00	(84.000,00)
bis 24 Jahre										
Total	22	(25)	1	(6)	23	(31)	803.000,00	(1.377.000,00)	36.500,00	(55.000,00)
Männer	10	(13)	-	(4)	10	(17)	369.000,00	(865.000,00)	36.900,00	(66.500,00)
Frauen	12	(12)	1	(2)	13	(14)	434.000,00	(512.000,00)	36.100,00	(42.600,00)
25 - 39 Jahre										
Total	363	(329)	41	(45)	404	(374)	28.075.000,00	(22.991.000,00)	77.300,00	(69.800,00)
Männer	212	(191)	27	(34)	239	(225)	19.187.000,00	(14.372.000,00)	90.500,00	(75.200,00)
Frauen	151	(138)	14	(11)	165	(149)	8.888.000,00	(8.619.000,00)	58.800,00	(62.400,00)
40 - 59 Jahre										
Total	578	(493)	51	(57)	629	(550)	93.408.000,00	(89.163.000,00)	161.600,00	(180.800,00)
Männer	371	(324)	34	(41)	405	(365)	58.354.000,00	(72.153.000,00)	157.200,00	(222.600,00)
Frauen	207	(169)	17	(16)	224	(185)	35.054.000,00	(17.010.000,00)	169.300,00	(100.600,00)
60+ Jahre										
Total	99	(70)	12	(9)	111	(79)	24.708.000,00	(620.503.000,00)	249.500,00	(8.864.300,00)
Männer	71	(47)	8	(8)	79	(55)	20.161.000,00	(617.905.000,00)	283.900,00	(13.146.900,00)
Frauen	28	(23)	4	(1)	32	(24)	4.547.000,00	(2.598.000,00)	162.300,00	(112.900,00)
unbekannt										
Total	-	(-)	37	(39)	37	(39)	-	(-)	-	(-)
Männer	-	(-)	28	(24)	28	(24)	-	(-)	-	(-)
Frauen	-	(-)	9	(15)	9	(15)	-	(-)	-	(-)

* Legende siehe Seite 2

Die Zahlen in Klammern sind die Vorjahreswerte.



Zusammenfassung der Insolvenzen //

	2015	2014
Gesamtinsolvenzen	1 905	2 000
Sanierungsverfahren mit Eigenverwaltung	8	4
Sanierungsverfahren ohne Eigenverwaltung	60	77
Konkurs	319	336
Verfahrensabweisung	195	221
Firmeninsolvenzen Gesamt	582	638
Schuldenregulierungsverfahren	1 130	1 167
Verfahrensabweisung Privatinsolvenz	193	195
Privatinsolvenzen Gesamt	1 323	1 362

Top 5 Branchen Verfahren gesamt //

	2015	2014
= 1. (1) Handel, Kfz-Reparatur	113	132
= 2. (2) Bau	98	127
= 3. (3) Beherbergung und Gastronomie	91	101
= 4. (4) Herstellung von Waren	64	59
= 5. (5) Verkehr und Warenlagerung	46	38

Rechtsformen von Unternehmensinsolvenzen //

	Summe	SVE*	SV*	K*	VA*
Einzelperson	45 (46)	- (-)	1 (2)	9 (16)	35 (28)
n. prot. Einzelunt.	260 (273)	2 (1)	35 (31)	115 (124)	108 (117)
e. U.	8 (8)	1 (-)	- (2)	5 (3)	2 (3)
KG	34 (37)	- (-)	2 (2)	14 (17)	18 (18)
OG	5 (5)	1 (-)	- (1)	2 (2)	2 (2)
AG	2 (-)	- (-)	1 (-)	1 (-)	- (-)
GmbH	200 (237)	4 (3)	20 (36)	156 (155)	20 (43)
GmbH & Co. KG	9 (13)	- (-)	1 (2)	8 (8)	- (3)
Verein	4 (1)	- (-)	- (-)	3 (-)	1 (1)
Ges.n.b.R.	- (-)	- (-)	- (-)	- (-)	- (-)
Genossenschaft	- (-)	- (-)	- (-)	- (-)	- (-)
sonstiges	15 (18)	- (-)	- (1)	6 (11)	9 (6)
Gesamt	582 (638)	8 (4)	60 (77)	319 (336)	195 (221)

* Legende siehe Seite 2
Die Zahlen in Klammern sind die Vorjahreswerte.

Top 10 Insolvenzen Oberösterreich nach Passiva //

GZ	Name	Passiva [EUR]
17 S 20/15w	BISO Schrottenecker GmbH 4974 ORT IM INNKREIS, Kammer 26	68.000.000,00
20 S 124/15h	QuadraCir Beteiligungs GmbH 4694 OHLSDORF, Unterthalham Straße 2	55.100.000,00
17 S 97/15m	Teak Holz International AG 4020 LINZ, Wiener Straße 131	29.200.000,00
20 S 92/15b	FERRO - Montagetechnik GmbH 4600 WELS, Linzer Straße 275	19.900.000,00
17 S 50/15z	SUCCESS-MARKETING Unternehmensberatungsgesellschaft m.b.H. 4040 LINZ, Leonfeldner Straße 328	15.700.000,00
20 S 89/15m	Sanatorium Prim. Dr. Gerhard Rupp - Regeneratorium St. Georgen Gesellschaft mbH 4880 SANKT GEORGEN IM ATTERGAU, Kogl 4	10.500.000,00
17 S 7/15h	Gruber + Schlager GmbH 4974 ORT IM INNKREIS, Ort im Innkreis Nr. 140	7.285.000,00
4 S 16/15a	Minichmair Ernst 4551 RIED IM TRAUNKREIS, Rehberger Straße 6	6.785.000,00
4 S 15/15d	Minichmair Franz 4551 RIED IM TRAUNKREIS, Großendorf 85	6.729.000,00
1 S 24/15t	Rinder Heinz 4204 HAIBACH IM MÜHLKREIS, Schubertweg 10	5.953.000,00

Top 5 Insolvenzen Oberösterreich nach Dienstnehmern //

GZ	Name	DN*
17 S 55/15k	RING-Die Bäckerei GmbH 4020 LINZ, Estermannstraße 22	424
20 S 92/15b	FERRO - Montagetechnik GmbH 4600 WELS, Linzer Straße 275	254
20 S 89/15m	Sanatorium Prim. Dr. Gerhard Rupp - Regeneratorium St. Georgen Gesellschaft mbH 4880 SANKT GEORGEN IM ATTERGAU, Kogl 4	158
17 S 56/15g	Salzkammergut Bäckerei GmbH 4820 BAD ISCHL, Auböckplatz 3	131
17 S 3/15w	GIA Austria GmbH 5280 BRAUNAU AM INN, Salzburger Straße 138	116

* Legende siehe Seite 2

Branchenstatistik Oberösterreich //

	SVE*		SV*		K*		VA*		Summe	Passiva [EUR]	DN*			
Land- und Forstwirtschaft, Fischerei	-	(-)	2	(1)	3	(2)	2	(-)	7	(3)	4.969.000,00	(3.336.000,00)	32	(42)
Bergbau und Gewinnung von Steinen und Erden	-	(-)	-	(-)	1	(-)	-	(-)	1	(-)	82.000,00	(-)	2	(-)
Herstellung von Waren	1	(-)	7	(14)	48	(39)	8	(6)	64	(59)	150.114.000,00	(57.124.000,00)	1 466	(668)
Energieversorgung	-	(-)	-	(-)	-	(-)	-	(-)	-	(-)	-	(-)	-	(-)
Wasserversorgung, Abwasser- und Abfallentsorgung	-	(-)	2	(-)	2	(-)	-	(-)	4	(-)	1.243.000,00	(-)	12	(-)
Bau	2	(-)	10	(18)	62	(77)	24	(32)	98	(127)	31.532.000,00	(68.358.000,00)	534	(1 017)
Handel, Kfz-Reparatur	3	(1)	17	(15)	65	(79)	28	(37)	113	(132)	69.379.000,00	(91.201.000,00)	484	(731)
Verkehr und Warenlagerung	1	(1)	7	(4)	29	(21)	9	(12)	46	(38)	10.112.000,00	(9.585.000,00)	150	(75)
Beherbergung und Gastronomie	1	(2)	7	(12)	51	(54)	32	(33)	91	(101)	12.838.000,00	(25.536.000,00)	113	(341)
Information und Kommunikation	-	(-)	4	(3)	15	(15)	3	(3)	22	(21)	8.074.000,00	(10.801.000,00)	46	(38)
Finanz- und Versicherungsdienstleistungen	-	(-)	-	(2)	3	(4)	-	(1)	3	(7)	311.000,00	(5.809.000,00)	6	(1)
Grundstücks- und Wohnungswesen	-	(-)	-	(1)	11	(2)	1	(1)	12	(4)	17.741.000,00	(6.386.000,00)	4	(1)
freiberufliche, wissenschaft., tech. Dienstleistungen	1	(-)	4	(5)	12	(19)	2	(3)	19	(27)	14.929.000,00	(13.631.000,00)	50	(56)
sonstige wirtschaftliche Dienstleistungen	1	(-)	4	(5)	21	(23)	5	(8)	31	(36)	12.904.000,00	(12.505.000,00)	294	(427)
Erziehung und Unterricht	-	(-)	-	(-)	1	(2)	-	(-)	1	(2)	42.000,00	(2.854.000,00)	-	(26)
Gesundheits- und Sozialwesen	-	(-)	-	(3)	3	(1)	-	(1)	3	(5)	4.156.000,00	(3.321.000,00)	161	(18)
Kunst, Unterhaltung und Erholung	-	(-)	-	(-)	7	(4)	-	(2)	7	(6)	2.592.000,00	(796.000,00)	36	(8)
sonstige Dienstleistungen	-	(-)	3	(1)	7	(9)	7	(11)	17	(21)	59.037.000,00	(1.450.000,00)	49	(26)
Dienstleistungen privater Haushalte	-	(-)	-	(-)	-	(-)	-	(-)	-	(-)	-	(-)	-	(-)
Gesamt											400.055.000,00	(312.693.000,00)	3 439	(3 475)

* Legende siehe Seite 2

Die Zahlen in Klammern sind die Vorjahreswerte.

Übersicht der Privatinsolvenzen Oberösterreich //

	SRV*	VA*	Summe Anzahl	Summe Passiva [EUR]	Passiva pro Eröffnung [EUR]
Gesamt					
Total	1 130 (1 167)	193 (195)	1 323 (1 362)	126.948.000,00 (104.740.000,00)	112.300,00 (89.700,00)
Männer	713 (756)	145 (136)	858 (892)	102.719.000,00 (78.599.000,00)	144.000,00 (103.900,00)
Frauen	417 (411)	48 (59)	465 (470)	24.229.000,00 (26.141.000,00)	58.100,00 (63.600,00)
bis 24 Jahre					
Total	39 (44)	8 (11)	47 (55)	1.205.000,00 (1.421.000,00)	30.800,00 (32.200,00)
Männer	21 (21)	4 (6)	25 (27)	797.000,00 (836.000,00)	37.900,00 (39.800,00)
Frauen	18 (23)	4 (5)	22 (28)	408.000,00 (585.000,00)	22.600,00 (25.400,00)
25 - 39 Jahre					
Total	490 (510)	54 (52)	544 (562)	27.708.000,00 (36.362.000,00)	56.500,00 (71.200,00)
Männer	293 (323)	37 (34)	330 (357)	18.273.000,00 (26.806.000,00)	62.300,00 (82.900,00)
Frauen	197 (187)	17 (18)	214 (205)	9.435.000,00 (9.556.000,00)	47.800,00 (51.100,00)
40 - 59 Jahre					
Total	529 (541)	71 (74)	600 (615)	78.742.000,00 (56.123.000,00)	148.800,00 (103.700,00)
Männer	349 (359)	60 (52)	409 (411)	65.303.000,00 (44.350.000,00)	187.100,00 (123.500,00)
Frauen	180 (182)	11 (22)	191 (204)	13.439.000,00 (11.773.000,00)	74.600,00 (64.600,00)
60+ Jahre					
Total	72 (72)	5 (5)	77 (77)	19.293.000,00 (10.834.000,00)	267.900,00 (150.400,00)
Männer	50 (53)	2 (4)	52 (57)	18.346.000,00 (6.607.000,00)	366.900,00 (124.600,00)
Frauen	22 (19)	3 (1)	25 (20)	947.000,00 (4.227.000,00)	43.000,00 (222.400,00)
unbekannt					
Total	- (-)	55 (53)	55 (53)	- (-)	- (-)
Männer	- (-)	42 (40)	42 (40)	- (-)	- (-)
Frauen	- (-)	13 (13)	13 (13)	- (-)	- (-)

* Legende siehe Seite 2

Die Zahlen in Klammern sind die Vorjahreswerte.



Zusammenfassung der Insolvenzen //

	2015	2014
Gesamtinsolvenzen	820	789
Sanierungsverfahren mit Eigenverwaltung	4	2
Sanierungsverfahren ohne Eigenverwaltung	12	10
Konkurs	163	183
Verfahrensabweisung	196	202
Firmeninsolvenzen Gesamt	375	397
Schuldenregulierungsverfahren	403	371
Verfahrensabweisung Privatinsolvenz	42	21
Privatinsolvenzen Gesamt	445	392

Top 5 Branchen Verfahren gesamt //

	2015	2014
= 1. (1) Handel, Kfz-Reparatur	62	69
= 2. (2) Beherbergung und Gastronomie	46	52
= 3. (3) Bau	29	50
= 4. (4) Herstellung von Waren	25	35
= 5. (5) Verkehr und Warenlagerung	23	29

Rechtsformen von Unternehmensinsolvenzen //

	Summe	SVE*	SV*	K*	VA*
Einzelperson	46 (50)	1 (-)	- (1)	10 (8)	35 (41)
n. prot. Einzelunt.	153 (183)	- (-)	3 (1)	64 (76)	86 (106)
e. U.	8 (7)	- (1)	- (-)	6 (3)	2 (3)
KG	14 (21)	- (-)	1 (-)	5 (9)	8 (12)
OG	4 (5)	- (1)	- (1)	3 (-)	1 (3)
AG	1 (1)	- (-)	- (-)	- (1)	1 (-)
GmbH	118 (108)	3 (-)	5 (6)	62 (76)	48 (26)
GmbH & Co. KG	10 (11)	- (-)	2 (1)	5 (6)	3 (4)
Verein	6 (3)	- (-)	1 (-)	1 (-)	4 (3)
Ges.n.b.R.	- (-)	- (-)	- (-)	- (-)	- (-)
Genossenschaft	- (-)	- (-)	- (-)	- (-)	- (-)
sonstiges	15 (8)	- (-)	- (-)	7 (4)	8 (4)
Gesamt	375 (397)	4 (2)	12 (10)	163 (183)	196 (202)

* Legende siehe Seite 2
Die Zahlen in Klammern sind die Vorjahreswerte.

Top 10 Insolvenzen Salzburg nach Passiva //

GZ	Name	Passiva [EUR]
23 S 14/15a	LP Bau GmbH 5731 HOLLERSBACH IM PINZGAU, Grubing 50	11.150.000,00
44 S 32/15b	Scharler Baugesellschaft GmbH. 5500 BISCHOFSHOFEN, Heizhausgasse 3	8.200.000,00
23 S 58/15x	Hotel Grüner Baum GmbH & Co KG 5640 BADGASTEIN, Kötschachtal 25	7.460.000,00
5 S 21/15m	Hellmaier Franz 5020 SALZBURG, Kreuzhofweg 26/1	7.285.000,00
3 S 7/14f	Santner Richard Dipl. Ing. Sebastian Schallhammer-Straße 11/10 5580 TAMSWEG	7.240.000,00
44 S 3/15p	Universa Kunststofftechnik GmbH & Co.KG 5351 AIGEN-VOGLHUB, Aigen 215	7.210.000,00
23 S 28/15k	"Baurent" Bau-GmbH & Co KG 5020 SALZBURG, Wilhelm von Exner Straße 20	6.226.000,00
23 S 60/15s	Fritz Nemecek Gesellschaft m.b.H. 5550 RADSTADT, Salzburgerstraße 37	5.320.000,00
44 S 73/15g	RSG Präzisionsfertigungs GmbH 5440 GOLLING AN DER SALZACH, Holzerfeld 395	5.200.000,00
23 S 42/15v	ideenwerk GmbH 5101 BERGHEIM , Bräumühlweg 5	4.807.000,00

Top 5 Insolvenzen Salzburg nach Dienstnehmern //

GZ	Name	DN*
44 S 69/15v	Sportverein Austria Salzburg 5020 SALZBURG, Eichertstraße 29-31	84
23 S 28/15k	"Baurent" Bau-GmbH & Co KG 5020 SALZBURG, Wilhelm von Exner Straße 20	68
23 S 14/15a	LP Bau GmbH 5731 HOLLERSBACH IM PINZGAU, Grubing 50	66
23 S 58/15x	Hotel Grüner Baum GmbH & Co. KG 5640 BAD GASTEIN, Kötschachtal 25	50
44 S 32/15b	Scharler Baugesellschaft GmbH. 5500 BISCHOFSHOFEN, Heizhausgasse 3	43

* Legende siehe Seite 2

Branchenstatistik Salzburg //

	SVE*	SV*	K*	VA*	Summe	Passiva [EUR]	DN*
Land- und Forstwirtschaft, Fischerei	- (-)	- (-)	3 (3)	4 (-)	7 (3)	1.233.000,00 (345.000,00)	2 (1)
Bergbau und Gewinnung von Steinen und Erden	- (-)	- (-)	- (-)	- (-)	- (-)	- (-)	- (-)
Herstellung von Waren	- (-)	3 (3)	13 (25)	10 (7)	25 (35)	26.217.000,00 (42.562.000,00)	109 (482)
Energieversorgung	- (-)	- (-)	- (1)	- (-)	- (1)	- (2.312.000,00)	- (2)
Wasserversorgung, Abwasser- und Abfallentsorgung	- (-)	- (-)	- (1)	- (-)	- (1)	- (246.000,00)	- (-)
Bau	- (-)	3 (3)	21 (29)	5 (18)	29 (50)	43.019.000,00 (24.380.000,00)	281 (139)
Handel, Kfz-Reparatur	2 (-)	3 (2)	32 (34)	25 (33)	62 (69)	24.646.000,00 (29.126.000,00)	143 (65)
Verkehr und Warenlagerung	- (-)	1 (-)	9 (8)	13 (21)	23 (29)	2.034.000,00 (2.554.000,00)	20 (22)
Beherbergung und Gastronomie	- (1)	1 (1)	34 (25)	11 (25)	46 (52)	32.504.000,00 (15.632.000,00)	164 (135)
Information und Kommunikation	- (-)	1 (1)	6 (8)	4 (4)	11 (13)	3.605.000,00 (20.042.000,00)	18 (57)
Finanz- und Versicherungsdienstleistungen	- (-)	- (-)	2 (6)	1 (2)	3 (8)	904.000,00 (2.634.000,00)	32 (-)
Grundstücks- und Wohnungswesen	- (-)	- (-)	4 (2)	- (1)	4 (3)	1.418.000,00 (1.213.000,00)	- (2)
freiberufliche, wissenschaft., tech. Dienstleistungen	- (-)	- (1)	12 (17)	3 (5)	15 (23)	12.487.000,00 (4.985.000,00)	77 (20)
sonstige wirtschaftliche Dienstleistungen	- (1)	- (1)	11 (7)	2 (9)	13 (18)	2.253.000,00 (4.612.000,00)	89 (320)
Erziehung und Unterricht	- (-)	- (-)	- (-)	- (-)	- (-)	- (-)	- (-)
Gesundheits- und Sozialwesen	1 (-)	- (-)	- (1)	- (-)	1 (1)	225.000,00 (6.000,00)	1 (-)
Kunst, Unterhaltung und Erholung	1 (-)	- (-)	2 (3)	3 (2)	6 (5)	653.000,00 (725.000,00)	1 (-)
sonstige Dienstleistungen	- (-)	2 (-)	6 (10)	1 (8)	9 (18)	4.366.000,00 (3.559.000,00)	116 (72)
Dienstleistungen privater Haushalte	- (-)	- (-)	- (-)	- (-)	- (-)	- (-)	- (-)
Gesamt						155.564.000,00 (154.933.000,00)	1.053 (1 317)

* Legende siehe Seite 2

Die Zahlen in Klammern sind die Vorjahreswerte.

Übersicht der Privatinsolvenzen Salzburg //

	SRV*		VA*		Summe Anzahl		Summe Passiva [EUR]		Passiva pro Eröffnung [EUR]	
Gesamt										
Total	403	(371)	42	(21)	445	(392)	70.044.000,00	(42.006.000,00)	173.800,00	(113.200,00)
Männer	248	(224)	31	(15)	279	(239)	54.365.000,00	(31.767.000,00)	219.200,00	(141.800,00)
Frauen	155	(147)	11	(6)	166	(153)	15.679.000,00	(10.239.000,00)	101.100,00	(69.600,00)
bis 24 Jahre										
Total	10	(17)	-	(1)	10	(18)	304.000,00	(1.063.000,00)	30.400,00	(62.500,00)
Männer	2	(7)	-	(1)	2	(8)	41.000,00	(733.000,00)	20.500,00	(104.700,00)
Frauen	8	(10)	-	(-)	8	(10)	263.000,00	(330.000,00)	32.800,00	(33.000,00)
25 - 39 Jahre										
Total	163	(144)	17	(6)	180	(150)	12.719.000,00	(10.442.000,00)	78.000,00	(72.500,00)
Männer	98	(87)	15	(4)	113	(91)	8.542.000,00	(7.023.000,00)	87.100,00	(80.700,00)
Frauen	65	(57)	2	(2)	67	(59)	4.177.000,00	(3.419.000,00)	64.200,00	(59.900,00)
40 - 59 Jahre										
Total	199	(179)	15	(10)	214	(189)	52.806.000,00	(23.279.000,00)	265.300,00	(130.000,00)
Männer	127	(109)	11	(7)	138	(116)	42.598.000,00	(17.765.000,00)	335.400,00	(162.900,00)
Frauen	72	(70)	4	(3)	76	(73)	10.208.000,00	(5.514.000,00)	141.700,00	(78.700,00)
60+ Jahre										
Total	31	(31)	-	(2)	31	(33)	4.215.000,00	(7.222.000,00)	135.900,00	(232.900,00)
Männer	21	(21)	-	(2)	21	(23)	3.184.000,00	(6.246.000,00)	151.600,00	(297.400,00)
Frauen	10	(10)	-	(-)	10	(10)	1.031.000,00	(976.000,00)	103.100,00	(97.600,00)
unbekannt										
Total	-	(-)	10	(2)	10	(2)	-	(-)	-	(-)
Männer	-	(-)	5	(1)	5	(1)	-	(-)	-	(-)
Frauen	-	(-)	5	(1)	5	(1)	-	(-)	-	(-)

* Legende siehe Seite 2

Die Zahlen in Klammern sind die Vorjahreswerte.



Zusammenfassung der Insolvenzen //

	2015	2014
Gesamtinsolvenzen	1 051	1 128
Sanierungsverfahren mit Eigenverwaltung	3	3
Sanierungsverfahren ohne Eigenverwaltung	5	11
Konkurs	134	188
Verfahrensabweisung	137	171
Firmeninsolvenzen Gesamt	279	373
Schuldenregulierungsverfahren	674	674
Verfahrensabweisung Privatinsolvenz	98	81
Privatinsolvenzen Gesamt	772	755

Top 5 Branchen Verfahren gesamt //

	2015	2014
↑ 1. (3) Bau	55	54
↓ 2. (1) Beherbergung und Gastronomie	39	59
↓ 3. (2) Handel, Kfz-Reparatur	35	58
↑ 4. (6) wirtschaftliche Dienstleistungen	19	17
↓ 5. (4) Herstellung von Waren	17	28

Rechtsformen von Unternehmensinsolvenzen //

	Summe	SVE*	SV*	K*	VA*
Einzelperson	27 (18)	- (-)	- (-)	2 (4)	25 (14)
n. prot. Einzelunt.	147 (185)	2 (1)	3 (5)	67 (76)	75 (103)
e. U.	4 (10)	- (-)	- (3)	3 (6)	1 (1)
KG	8 (16)	- (-)	1 (-)	2 (9)	5 (7)
OG	6 (6)	- (-)	- (-)	6 (5)	- (1)
AG	- (1)	- (-)	- (-)	- (-)	- (1)
GmbH	70 (115)	- (2)	1 (3)	45 (76)	24 (34)
GmbH & Co. KG	3 (6)	1 (-)	- (-)	1 (5)	1 (1)
Verein	3 (-)	- (-)	- (-)	- (-)	3 (-)
Ges.n.b.R.	- (-)	- (-)	- (-)	- (-)	- (-)
Genossenschaft	- (1)	- (-)	- (-)	- (-)	- (1)
sonstiges	11 (15)	- (-)	- (-)	8 (7)	3 (8)
Gesamt	279 (373)	3 (3)	5 (11)	134 (188)	137 (171)

* Legende siehe Seite 2
Die Zahlen in Klammern sind die Vorjahreswerte.

Top 10 Insolvenzen Tirol nach Passiva //

GZ	Name	Passiva [EUR]
7 S 36/15a	For Friends Hotel GmbH 6100 MÖSERN, Am Wiesenhang 1	29.571.000,00
7 S 33/15k	CENTRALBAU GmbH 6020 INNSBRUCK, Fischnalerstraße 28	10.707.000,00
24 S 143/15s	Marchese Giuseppe 6020 INNSBRUCK, Tiergartenstr. 113	7.300.000,00
19 S 42/15x	Swiss Tec Technology GmbH 6414 MIEMING, Sportplatzweg 15	5.859.000,00
19 S 81/15g	Thaler Heinrich 6335 THIERSEE, Hinterthiersee 94	5.400.000,00
19 S 62/15p	ugichem Gesellschaft für organische Chemie mbH 6020 INNSBRUCK, Mitterweg 24	4.966.000,00
19 S 76/15x	Heinrich Neurauter GmbH 6471 ARZL IM PITZTAL, Walt 70	4.000.000,00
19 S 47/15g	Thaler Hotels GmbH 6335 HINTERTHIERSEE, Hinterthiersee 93	3.890.000,00
7 S 16/15k	Dallarosa Erwin 6372 OBERNDORF IN TIROL, Pass Thurnstraße 10	3.231.000,00
19 S 17/15w	Hotel Tschirgantblick Röck GmbH 6473 WENNS, Oberdorf 238	3.177.000,00

Top 5 Insolvenzen Tirol nach Dienstnehmern //

GZ	Name	DN*
19 S 67/15y	ACO Baustahl KG 6020 INNSBRUCK, Schützenstraße 50	90
7 S 36/15a	For Friends Hotel GmbH 6100 MÖSERN, Am Wiesenhang 1	60
19 S 20/15m	Meraner Catering GmbH 6112 WATTENS, Salzburgerstraße 1a	55
7 S 5/15t	Hueber Feinbäckerei GmbH 6130 SCHWAZ, Burggasse 18	49
7 S 18/15d	OS-Personalleasing GmbH 6020 AMRAS, Amraser Straße 23	43

* Legende siehe Seite 2

Branchenstatistik Tirol //

	SVE*		SV*		K*		VA*		Summe		Passiva [EUR]		DN*	
Land- und Forstwirtschaft, Fischerei	-	(-)	-	(-)	1	(-)	-	(3)	1	(3)	49.000,00	(-)	-	(-)
Bergbau und Gewinnung von Steinen und Erden	-	(-)	-	(-)	-	(-)	-	(-)	-	(-)	-	(-)	-	(-)
Herstellung von Waren	-	(-)	3	(2)	10	(20)	4	(6)	17	(28)	18.302.000,00	(31.145.000,00)	158	(272)
Energieversorgung	-	(-)	-	(-)	-	(-)	-	(-)	-	(-)	-	(-)	-	(-)
Wasserversorgung, Abwasser- und Abfallentsorgung	-	(-)	-	(-)	-	(1)	-	(-)	-	(1)	-	(510.000,00)	-	(-)
Bau	2	(1)	1	(1)	36	(34)	16	(18)	55	(54)	36.748.000,00	(46.352.000,00)	190	(319)
Handel, Kfz-Reparatur	-	(-)	-	(3)	18	(38)	17	(17)	35	(58)	7.362.000,00	(24.778.000,00)	55	(198)
Verkehr und Warenlagerung	1	(1)	2	(1)	7	(10)	3	(8)	13	(20)	4.417.000,00	(5.077.000,00)	69	(75)
Beherbergung und Gastronomie	-	(-)	-	(-)	24	(35)	15	(24)	39	(59)	44.900.000,00	(19.905.000,00)	202	(159)
Information und Kommunikation	-	(-)	-	(-)	4	(3)	4	(3)	8	(6)	687.000,00	(799.000,00)	6	(6)
Finanz- und Versicherungsdienstleistungen	-	(-)	-	(-)	1	(5)	1	(5)	2	(10)	41.000,00	(2.861.000,00)	1	(11)
Grundstücks- und Wohnungswesen	-	(-)	-	(-)	2	(3)	-	(1)	2	(4)	6.995.000,00	(7.716.000,00)	-	(-)
freiberufliche, wissenschaftl., tech. Dienstleistungen	-	(-)	-	(3)	3	(3)	2	(5)	5	(11)	2.035.000,00	(3.167.000,00)	9	(7)
sonstige wirtschaftliche Dienstleistungen	-	(-)	1	(1)	10	(8)	8	(8)	19	(17)	4.580.000,00	(2.235.000,00)	96	(58)
Erziehung und Unterricht	-	(-)	-	(-)	-	(1)	-	(-)	-	(1)	-	(523.000,00)	-	(-)
Gesundheits- und Sozialwesen	-	(-)	-	(-)	1	(1)	3	(2)	4	(3)	446.000,00	(4.000.000,00)	5	(5)
Kunst, Unterhaltung und Erholung	-	(-)	-	(-)	5	(2)	3	(-)	8	(2)	2.905.000,00	(510.000,00)	12	(-)
sonstige Dienstleistungen	-	(-)	-	(-)	2	(6)	1	(5)	3	(11)	267.000,00	(446.000,00)	3	(18)
Dienstleistungen privater Haushalte	-	(-)	-	(-)	-	(-)	-	(-)	-	(-)	-	(-)	-	(-)
Gesamt											129.734.000,00	(150.024.000,00)	806	(1 128)

* Legende siehe Seite 2

Die Zahlen in Klammern sind die Vorjahreswerte.

Übersicht der Privatinsolvenzen Tirol //

	SRV*		VA*		Summe Anzahl		Summe Passiva [EUR]		Passiva pro Eröffnung [EUR]	
Gesamt										
Total	674	(674)	98	(81)	772	(755)	74.478.000,00	(90.966.000,00)	110.500,00	(134.900,00)
Männer	431	(426)	79	(55)	510	(481)	59.133.000,00	(72.415.000,00)	137.100,00	(169.900,00)
Frauen	243	(248)	19	(26)	262	(274)	15.345.000,00	(18.551.000,00)	63.100,00	(74.800,00)
bis 24 Jahre										
Total	23	(34)	2	(2)	25	(36)	779.000,00	(3.660.000,00)	33.800,00	(107.600,00)
Männer	10	(19)	2	(2)	12	(21)	441.000,00	(3.203.000,00)	44.100,00	(168.500,00)
Frauen	13	(15)	-	(-)	13	(15)	338.000,00	(457.000,00)	26.000,00	(30.400,00)
25 - 39 Jahre										
Total	283	(260)	15	(12)	298	(272)	18.463.000,00	(17.957.000,00)	65.200,00	(69.000,00)
Männer	178	(158)	12	(4)	190	(162)	13.645.000,00	(12.942.000,00)	76.600,00	(81.900,00)
Frauen	105	(102)	3	(8)	108	(110)	4.818.000,00	(5.015.000,00)	45.800,00	(49.100,00)
40 - 59 Jahre										
Total	319	(332)	23	(19)	342	(351)	45.903.000,00	(57.078.000,00)	143.800,00	(171.900,00)
Männer	209	(218)	20	(14)	229	(232)	37.779.000,00	(47.070.000,00)	180.700,00	(215.900,00)
Frauen	110	(114)	3	(5)	113	(119)	8.124.000,00	(10.008.000,00)	73.800,00	(87.700,00)
60+ Jahre										
Total	49	(48)	6	(1)	55	(49)	9.333.000,00	(12.271.000,00)	190.400,00	(255.600,00)
Männer	34	(31)	6	(-)	40	(31)	7.268.000,00	(9.200.000,00)	213.700,00	(296.700,00)
Frauen	15	(17)	-	(1)	15	(18)	2.065.000,00	(3.071.000,00)	137.600,00	(180.600,00)
unbekannt										
Total	-	(-)	52	(47)	52	(47)	-	(-)	-	(-)
Männer	-	(-)	39	(35)	39	(35)	-	(-)	-	(-)
Frauen	-	(-)	13	(12)	13	(12)	-	(-)	-	(-)

* Legende siehe Seite 2

Die Zahlen in Klammern sind die Vorjahreswerte.



Zusammenfassung der Insolvenzen //

	2015	2014
Gesamtinsolvenzen	634	654
Sanierungsverfahren mit Eigenverwaltung	2	4
Sanierungsverfahren ohne Eigenverwaltung	3	4
Konkurs	79	82
Verfahrensabweisung	54	77
Firmeninsolvenzen Gesamt	138	167
Schuldenregulierungsverfahren	402	403
Verfahrensabweisung Privatinsolvenz	94	84
Privatinsolvenzen Gesamt	496	487

Top 5 Branchen Verfahren gesamt //

		2015	2014
= 1. (1)	Handel, Kfz-Reparatur	14	17
↑ 2. (3)	Beherbergung und Gastronomie	12	7
↑ 2. (3)	Bau	12	7
↓ 4. (2)	Herstellung von Waren	9	14
= 5. (5)	Verkehr und Warenlagerung	6	3

Rechtsformen von Unternehmensinsolvenzen //

	Summe	SVE*	SV*	K*	VA*
Einzelperson	28 (69)	- (1)	- (-)	11 (22)	17 (46)
n. prot. Einzelunt.	39 (31)	1 (-)	2 (1)	23 (19)	13 (11)
e. U.	- (2)	- (-)	- (1)	- (1)	- (-)
KG	5 (3)	- (-)	- (-)	2 (1)	3 (2)
OG	2 (-)	- (-)	- (-)	1 (-)	1 (-)
AG	- (-)	- (-)	- (-)	- (-)	- (-)
GmbH	45 (43)	1 (3)	1 (2)	34 (25)	9 (13)
GmbH & Co. KG	1 (3)	- (-)	- (-)	- (3)	1 (-)
Verein	1 (1)	- (-)	- (-)	- (1)	1 (-)
Ges.n.b.R.	- (-)	- (-)	- (-)	- (-)	- (-)
Genossenschaft	- (-)	- (-)	- (-)	- (-)	- (-)
sonstiges	17 (15)	- (-)	- (-)	8 (10)	9 (5)
Gesamt	138 (167)	2 (4)	3 (4)	79 (82)	54 (77)

* Legende siehe Seite 2
Die Zahlen in Klammern sind die Vorjahreswerte.

Top 10 Insolvenzen Vorarlberg nach Passiva //

GZ	Name	Passiva [EUR]
13 S 49/15h	Walter Zimmermann GmbH 6714 NÜZIDERS, Landstraße 34	6.563.000,00
14 S 32/15s	InterSky Luftfahrt GmbH. 6900 BREGENZ, Bahnhofstraße 10	5.500.000,00
13 S 28/15w	SunMedia Marketing GmbH 6832 RÖTHIS, Interpark Focus 21	2.287.000,00
14 S 28/15b	Kastrataj Sadik 6900 BREGENZ, Kirchstraße 30	2.057.000,00
13 S 7/15g	Bischof Viktor 6850 DORNBIRN, Haselstauderstraße 11	1.670.000,00
21 S 21/15x	Müller Andreas 6900 BREGENZ, Haldenweg 27	1.603.000,00
22 S 11/15h	TAHIROVIC Mustafa 6900 BREGENZ, An der Heufurt 26a, Top 4	1.535.000,00
13 S 5/15p	Deuringschlössle Hotel & Restaurant GmbH 6900 BREGENZ, Ehre Guta Platz 4	1.215.000,00
22 S 3/15g	Ciola Erich 6973 HÖCHST, Seestraße 54	1.196.000,00
16 S 15/15d	Vetter Uwe 6890 LUSTENAU, Gänслеstraße 15/2	944.000,00

Top 5 Insolvenzen Vorarlberg nach Dienstnehmern //

GZ	Name	DN*
13 S 47/15i	Seewald Leasing GmbH 6900 BREGENZ, Bahnhofstraße 10	79
13 S 26/15a	Montfort Bäckerei GmbH 6800 FELDKIRCH, Runastraße 1	31
14 S 50/14m	Bauleistungen Neumann GmbH 6824 SCHLINS, Bahnhofstraße 9	30
13 S 11/15w	Ender Herbert 6840 GÖTZIS, Dr. Alfons Heinzle Straße 18	28
13 S 7/15g	Bischof Viktor 6850 DORNBIRN, Haselstauderstraße 11	26

* Legende siehe Seite 2

Branchenstatistik Vorarlberg //

	SVE*		SV*		K*		VA*		Summe	Passiva [EUR]		DN*		
Land- und Forstwirtschaft, Fischerei	-	(-)	-	(-)	-	(-)	-	(-)	-	(-)	-	(-)	-	(-)
Bergbau und Gewinnung von Steinen und Erden	-	(-)	-	(-)	-	(-)	-	(-)	-	(-)	-	(-)	-	(-)
Herstellung von Waren	1	(1)	-	(1)	4	(5)	4	(7)	9	(14)	9.206.000,00	(18.932.000,00)	67	(89)
Energieversorgung	-	(-)	-	(-)	-	(1)	-	(-)	-	(1)	-	(832.000,00)	-	(-)
Wasserversorgung, Abwasser- und Abfallentsorgung	-	(-)	-	(-)	-	(-)	-	(-)	-	(-)	-	(-)	-	(-)
Bau	1	(2)	-	(-)	9	(4)	2	(1)	12	(7)	6.077.000,00	(3.280.000,00)	43	(30)
Handel, Kfz-Reparatur	-	(-)	-	(1)	8	(9)	6	(7)	14	(17)	7.601.000,00	(9.452.000,00)	13	(27)
Verkehr und Warenlagerung	-	(-)	-	(-)	3	(1)	3	(2)	6	(3)	5.624.000,00	(484.000,00)	2	(12)
Beherbergung und Gastronomie	-	(-)	1	(-)	4	(3)	7	(4)	12	(7)	1.754.000,00	(256.000,00)	16	(6)
Information und Kommunikation	-	(1)	-	(-)	2	(3)	-	(-)	2	(4)	3.023.000,00	(3.644.000,00)	-	(16)
Finanz- und Versicherungsdienstleistungen	-	(-)	-	(-)	-	(-)	-	(-)	-	(-)	-	(-)	-	(-)
Grundstücks- und Wohnungswesen	-	(-)	-	(-)	2	(1)	-	(-)	2	(1)	906.000,00	(356.000,00)	-	(-)
freiberufliche, wissenschaft., tech. Dienstleistungen	-	(-)	-	(-)	-	(2)	2	(1)	2	(3)	-	(12.144.000,00)	-	(36)
sonstige wirtschaftliche Dienstleistungen	-	(-)	-	(-)	-	(3)	-	(-)	-	(3)	-	(322.000,00)	-	(4)
Erziehung und Unterricht	-	(-)	-	(-)	-	(-)	-	(-)	-	(-)	-	(-)	-	(-)
Gesundheits- und Sozialwesen	-	(-)	-	(-)	-	(-)	1	(-)	1	(-)	-	(-)	-	(-)
Kunst, Unterhaltung und Erholung	-	(-)	-	(-)	2	(1)	-	(-)	2	(1)	436.000,00	(228.000,00)	-	(-)
sonstige Dienstleistungen	-	(-)	-	(-)	1	(-)	-	(-)	1	(-)	788.000,00	(-)	2	(-)
Dienstleistungen privater Haushalte	-	(-)	-	(-)	-	(-)	-	(-)	-	(-)	-	(-)	-	(-)
Gesamt											35.415.000,00	(49.930.000,00)	143	(220)

* Legende siehe Seite 2

Die Zahlen in Klammern sind die Vorjahreswerte.

Übersicht der Privatinsolvenzen Vorarlberg //

	SRV*		VA*		Summe Anzahl		Summe Passiva [EUR]		Passiva pro Eröffnung [EUR]	
Gesamt										
Total	402	(403)	94	(84)	496	(487)	42.840.000,00	(46.998.000,00)	106.500,00	(116.600,00)
Männer	255	(257)	65	(64)	320	(321)	31.628.000,00	(36.668.000,00)	124.000,00	(142.600,00)
Frauen	147	(146)	29	(20)	176	(166)	11.212.000,00	(10.330.000,00)	76.200,00	(70.700,00)
bis 24 Jahre										
Total	11	(13)	2	(3)	13	(16)	212.000,00	(364.000,00)	19.200,00	(28.000,00)
Männer	6	(7)	1	(2)	7	(9)	176.000,00	(300.000,00)	29.300,00	(42.800,00)
Frauen	5	(6)	1	(1)	6	(7)	36.000,00	(64.000,00)	7.200,00	(10.600,00)
25 - 39 Jahre										
Total	159	(175)	13	(11)	172	(186)	13.124.000,00	(11.923.000,00)	82.500,00	(68.100,00)
Männer	86	(104)	7	(8)	93	(112)	7.986.000,00	(8.424.000,00)	92.800,00	(81.000,00)
Frauen	73	(71)	6	(3)	79	(74)	5.138.000,00	(3.499.000,00)	70.300,00	(49.200,00)
40 - 59 Jahre										
Total	208	(192)	24	(13)	232	(205)	27.329.000,00	(30.783.000,00)	131.300,00	(160.300,00)
Männer	144	(127)	17	(8)	161	(135)	21.724.000,00	(25.178.000,00)	150.800,00	(198.200,00)
Frauen	64	(65)	7	(5)	71	(70)	5.605.000,00	(5.605.000,00)	87.500,00	(86.200,00)
60+ Jahre										
Total	23	(23)	2	(2)	25	(25)	2.095.000,00	(3.928.000,00)	91.000,00	(170.700,00)
Männer	18	(19)	2	(2)	20	(21)	1.662.000,00	(2.766.000,00)	92.300,00	(145.500,00)
Frauen	5	(4)	-	(-)	5	(4)	433.000,00	(1.162.000,00)	86.600,00	(290.500,00)
unbekannt										
Total	1	(-)	53	(55)	54	(55)	80.000,00	(-)	-	(-)
Männer	1	(-)	38	(44)	39	(44)	80.000,00	(-)	-	(-)
Frauen	-	(-)	15	(11)	15	(11)	-	(-)	-	(-)

* Legende siehe Seite 2

Die Zahlen in Klammern sind die Vorjahreswerte.



Zusammenfassung der Insolvenzen //

	2015	2014
Gesamtinsolvenzen	346	374
Sanierungsverfahren mit Eigenverwaltung	3	2
Sanierungsverfahren ohne Eigenverwaltung	12	23
Konkurs	115	124
Verfahrensabweisung	51	44
Firmeninsolvenzen Gesamt	181	193
Schuldenregulierungsverfahren	135	155
Verfahrensabweisung Privatinsolvenz	30	26
Privatinsolvenzen Gesamt	165	181

Top 5 Branchen Verfahren gesamt //

	2015	2014
= 1. (1) Handel, Kfz-Reparatur	41	49
↑ 1. (2) Bau	41	38
= 3. (3) Beherbergung und Gastronomie	20	32
= 4. (4) Herstellung von Waren	17	18
= 5. (5) wirtschaftliche Dienstleistungen	12	12

Rechtsformen von Unternehmensinsolvenzen //

	Summe	SVE*	SV*	K*	VA*
Einzelperson	5 (6)	- (-)	- (1)	3 (1)	2 (4)
n. prot. Einzelunt.	77 (94)	- (-)	5 (9)	44 (57)	28 (28)
e. U.	- (4)	- (-)	- (-)	- (-)	- (4)
KG	9 (5)	1 (-)	- (1)	5 (1)	3 (3)
OG	3 (2)	- (-)	- (-)	1 (1)	2 (1)
AG	- (-)	- (-)	- (-)	- (-)	- (-)
GmbH	66 (56)	2 (2)	6 (11)	43 (40)	15 (3)
GmbH & Co. KG	3 (1)	- (-)	- (-)	3 (1)	- (-)
Verein	2 (2)	- (-)	- (1)	1 (1)	1 (-)
Ges.n.b.R.	- (-)	- (-)	- (-)	- (-)	- (-)
Genossenschaft	1 (-)	- (-)	- (-)	1 (-)	- (-)
sonstiges	15 (23)	- (-)	1 (-)	14 (22)	- (1)
Gesamt	181 (193)	3 (2)	12 (23)	115 (124)	51 (44)

* Legende siehe Seite 2
Die Zahlen in Klammern sind die Vorjahreswerte.

Top 10 Insolvenzen Burgenland nach Passiva //

GZ	Name	Passiva [EUR]
26 S 49/15f	Hotwell Handelsgesellschaft m.b.H. 7013 KLINGENBACH, Ödenburgerstraße 6	18.237.000,00
26 S 11/15t	Gloriette Bekleidungswerk Gesellschaft m.b.H. 7551 STEGERSBACH, Kastellstraße 46	15.168.000,00
49 S 30/15f	BIA Separations Gesellschaft für Separationstechnologie mbH 7023 PÖTTELSDORF, Viktor Kaplan Allee 12	14.232.000,00
26 S 22/15k	Huber Warenhandel und Transportges. m.b.H. 7422 RIEDLINGSDORF, Obere Hauptstraße 107	14.089.000,00
26 S 95/15w	Dunst GmbH 7540 GÜSSING, Wiener Straße 56	13.820.000,00
49 S 24/15y	J.P.M. Handelsgesellschaft m.b.H. GZO-Dienstleistungszentrum 1, Top 3 7011 SIEGENDORF	12.061.000,00
49 S 4/15g	Global Bright Media Werbe GmbH 1010 WIEN, Nibelungengasse 1-3/3/50	10.607.000,00
26 S 63/15i	GOP Kunststoffverarbeitungs GmbH 7053 HORNSTEIN, Industriestraße 1/2	6.568.000,00
49 S 28/15m	Jagschich Stefan GZO Dienstleistungszentrum 1 Top 3 7011 SIEGENDORF	5.748.000,00
49 S 27/15i	Carl Schaefer (Austria) GmbH 2422 PAMA , Gewerbestraße 30	4.238.000,00

Top 5 Insolvenzen Burgenland nach Dienstnehmern //

GZ	Name	DN*
26 S 11/15t	Gloriette Bekleidungswerk Gesellschaft m.b.H. 7551 STEGERSBACH, Kastellstraße 46	96
26 S 22/15k	Huber Warenhandel und Transportgesellschaft m.b.H. 7422 RIEDLINGSDORF, Obere Hauptstraße 107	96
26 S 25/15a	Montex Personalbereitstellung Ges.m.b.H. 7400 OBERWART , Steinamangerer Straße 22	45
26 S 49/15f	Hotwell Handelsgesellschaft m.b.H. 7013 KLINGENBACH, Ödenburgerstraße 6	38
49 S 17/15v	APU Personaldienstleistung GmbH 7011 SIEGENDORF, Industriezeile 1/5. Stock	31

* Legende siehe Seite 2

Branchenstatistik Burgenland //

	SVE*	SV*	K*	VA*	Summe	Passiva [EUR]	DN*
Land- und Forstwirtschaft, Fischerei	- (-)	- (3)	6 (3)	2 (1)	8 (7)	2.077.000,00 (11.455.000,00)	25 (66)
Bergbau und Gewinnung von Steinen und Erden	- (-)	- (-)	- (-)	- (-)	- (-)	- (-)	- (-)
Herstellung von Waren	- (-)	2 (3)	11 (10)	4 (5)	17 (18)	45.969.000,00 (78.773.000,00)	164 (229)
Energieversorgung	- (-)	- (-)	1 (-)	- (-)	1 (-)	786.000,00 (-)	5 (-)
Wasserversorgung, Abwasser- und Abfallentsorgung	- (-)	- (-)	- (-)	- (-)	- (-)	- (-)	- (-)
Bau	1 (-)	4 (3)	30 (27)	6 (8)	41 (38)	12.900.000,00 (15.056.000,00)	163 (205)
Handel, Kfz-Reparatur	- (2)	3 (6)	26 (33)	12 (8)	41 (49)	49.135.000,00 (37.116.000,00)	129 (161)
Verkehr und Warenlagerung	1 (-)	- (3)	3 (5)	7 (1)	11 (9)	15.798.000,00 (4.522.000,00)	97 (34)
Beherbergung und Gastronomie	1 (-)	2 (5)	13 (23)	4 (4)	20 (32)	4.266.000,00 (8.826.000,00)	37 (100)
Information und Kommunikation	- (-)	- (-)	3 (2)	- (-)	3 (2)	322.000,00 (286.000,00)	7 (-)
Finanz- und Versicherungsdienstleistungen	- (-)	- (-)	- (3)	- (1)	- (4)	- (966.000,00)	- (2)
Grundstücks- und Wohnungswesen	- (-)	- (-)	1 (3)	- (-)	1 (3)	55.000,00 (42.000,00)	- (-)
freiberufliche, wissenschaft., tech. Dienstleistungen	- (-)	- (1)	5 (1)	2 (1)	7 (3)	1.983.000,00 (838.000,00)	3 (12)
sonstige wirtschaftliche Dienstleistungen	- (1)	1 (3)	5 (4)	6 (4)	12 (12)	13.380.000,00 (5.997.000,00)	82 (118)
Erziehung und Unterricht	- (-)	- (-)	- (-)	- (-)	- (-)	- (-)	- (-)
Gesundheits- und Sozialwesen	- (-)	- (-)	- (-)	- (1)	- (1)	- (-)	- (-)
Kunst, Unterhaltung und Erholung	- (-)	- (1)	1 (-)	1 (-)	2 (1)	46.000,00 (1.852.000,00)	1 (6)
sonstige Dienstleistungen	- (-)	1 (-)	5 (2)	1 (2)	7 (4)	2.168.000,00 (97.000,00)	14 (-)
Dienstleistungen privater Haushalte	- (-)	- (-)	- (-)	- (-)	- (-)	- (-)	- (-)
Gesamt						148.885.000,00 (165.826.000,00)	727 (933)

* Legende siehe Seite 2

Die Zahlen in Klammern sind die Vorjahreswerte.

Übersicht der Privatinsolvenzen Burgenland //

	SRV*		VA*		Summe Anzahl		Summe Passiva [EUR]		Passiva pro Eröffnung [EUR]	
Gesamt										
Total	135	(155)	30	(26)	165	(181)	18.937.000,00	(20.944.000,00)	140.200,00	(135.100,00)
Männer	89	(88)	22	(19)	111	(107)	13.534.000,00	(13.361.000,00)	152.000,00	(151.800,00)
Frauen	46	(67)	8	(7)	54	(74)	5.403.000,00	(7.583.000,00)	117.400,00	(113.100,00)
bis 24 Jahre										
Total	4	(-)	-	(-)	4	(-)	141.000,00	(-)	35.200,00	(-)
Männer	2	(-)	-	(-)	2	(-)	50.000,00	(-)	25.000,00	(-)
Frauen	2	(-)	-	(-)	2	(-)	91.000,00	(-)	45.500,00	(-)
25 - 39 Jahre										
Total	54	(66)	2	(1)	56	(67)	5.104.000,00	(4.513.000,00)	94.500,00	(68.300,00)
Männer	34	(32)	1	(1)	35	(33)	3.608.000,00	(2.608.000,00)	106.100,00	(81.500,00)
Frauen	20	(34)	1	(-)	21	(34)	1.496.000,00	(1.905.000,00)	74.800,00	(56.000,00)
40 - 59 Jahre										
Total	65	(83)	14	(6)	79	(89)	12.734.000,00	(15.094.000,00)	195.900,00	(181.800,00)
Männer	44	(53)	11	(4)	55	(57)	9.057.000,00	(9.928.000,00)	205.800,00	(187.300,00)
Frauen	21	(30)	3	(2)	24	(32)	3.677.000,00	(5.166.000,00)	175.000,00	(172.200,00)
60+ Jahre										
Total	12	(6)	5	(2)	17	(8)	958.000,00	(1.337.000,00)	79.800,00	(222.800,00)
Männer	9	(3)	3	(1)	12	(4)	819.000,00	(825.000,00)	91.000,00	(275.000,00)
Frauen	3	(3)	2	(1)	5	(4)	139.000,00	(512.000,00)	46.300,00	(-)
unbekannt										
Total	-	(-)	9	(17)	9	(17)	-	(-)	-	(-)
Männer	-	(-)	7	(13)	7	(13)	-	(-)	-	(-)
Frauen	-	(-)	2	(4)	2	(4)	-	(-)	-	(-)

* Legende siehe Seite 2

Die Zahlen in Klammern sind die Vorjahreswerte.

STEIERMARK IM DETAIL



Zusammenfassung der Insolvenzen //

	2015	2014
Gesamtinsolvenzen	1 567	1 637
Sanierungsverfahren mit Eigenverwaltung	13	19
Sanierungsverfahren ohne Eigenverwaltung	83	93
Konkurs	376	373
Verfahrensabweisung	310	322
Firmeninsolvenzen Gesamt	782	807
Schuldenregulierungsverfahren	613	654
Verfahrensabweisung Privatinsolvenz	172	176
Privatinsolvenzen Gesamt	785	830

Top 5 Branchen Verfahren gesamt //

	2015	2014
= 1. (1) Handel, Kfz-Reparatur	125	136
↑ 2. (3) Bau	123	99
↓ 3. (2) Beherbergung und Gastronomie	100	132
= 4. (4) Herstellung von Waren	58	75
= 5. (5) freiberufliche, wissenschaftliche und technische Dienstleistungen	33	35

Rechtsformen von Unternehmensinsolvenzen //

	Summe	SVE*	SV*	K*	VA*
Einzelperson	164 (124)	1 (2)	12 (9)	62 (41)	89 (72)
n. prot. Einzelunt.	318 (359)	4 (4)	30 (40)	141 (132)	143 (183)
e. U.	2 (6)	- (-)	1 (3)	1 (1)	- (2)
KG	31 (40)	1 (2)	5 (5)	17 (15)	8 (18)
OG	8 (8)	- (1)	1 (1)	4 (3)	3 (3)
AG	1 (1)	- (-)	1 (-)	- (1)	- (-)
GmbH	201 (224)	7 (9)	30 (30)	124 (152)	40 (33)
GmbH & Co. KG	6 (11)	- (1)	1 (3)	5 (7)	- (-)
Verein	3 (7)	- (-)	- (1)	2 (5)	1 (1)
Ges.n.b.R.	- (-)	- (-)	- (-)	- (-)	- (-)
Genossenschaft	- (-)	- (-)	- (-)	- (-)	- (-)
sonstiges	48 (27)	- (-)	2 (1)	20 (16)	26 (10)
Gesamt	782 (807)	13 (19)	83 (93)	376 (373)	310 (322)

* Legende siehe Seite 2
Die Zahlen in Klammern sind die Vorjahreswerte.

Top 10 Insolvenzen Steiermark nach Passiva //

GZ	Name	Passiva [EUR]
25 S 111/15h	Schirnhofer Gesellschaft m.b.H 8224 KAINDORF BEI HARTBERG, Kaindorf 298	28.220.000,00
27 S 4/15p	IASON GmbH 8054 GRAZ, Feldkirchner Straße 4	25.247.000,00
17 S 53/15k	Hotel Bad Mitterndorf Errichtungs- und Verwertungs GmbH & Co KG 8983 BAD MITTERNDORF, Neuhofen 183	23.900.000,00
40 S 34/15w	OK Fertighaus GmbH (vormals HANLO Fertighaus GmbH) 8041 GRAZ, Messendorferstraße 95	21.324.000,00
27 S 21/15p	Herneth Gartenbau KG 8055 GRAZ, Gasometerweg 45	19.090.000,00
17 S 51/15s	Grimming Therme GmbH 8983 BAD MITTERNDORF, Neuhofen 182	14.844.000,00
26 S 118/15w	FMT Industrieservice GmbH 8402 WERNDORF ,Am Gewerbepark 7; 1210 WIEN, Siemensstraße 89	13.843.000,00
27 S 24/15d	PaX Stabil GmbH 8424 GABERSDORF, Landscha an der Mur 70	13.500.000,00
18 S 41/15b	Schachnerhaus GmbH. 8960 ÖBLARN, Niederöblarn 106	12.500.000,00
311 S 92/15a	Gusel Willibald Ing. 8051 GRAZ-GÖSTING, Plabutscherstraße 79	11.200.000,00

Top 5 Insolvenzen Steiermark nach Dienstnehmern //

GZ	Name	DN*
25 S 111/15h	Schirnhofer Gesellschaft m.b.H 8224 KAINDORF BEI HARTBERG, Kaindorf 298	269
27 S 24/15d	PaX Stabil GmbH 8424 GABERSDORF, Landscha an der Mur 70	186
26 S 118/15w	FMT Industrieservice GmbH 8402 Werndorf, Am Gewerbepark 7	167
27 S 21/15p	Herneth Gartenbau KG 8055 GRAZ, Gasometerweg 45	137
25 S 23/15t	Ewald Koinegg GmbH 8020 GRAZ, Triester Straße 8	79

* Legende siehe Seite 2

Branchenstatistik Steiermark //

	SVE*	SV*	K*	VA*	Summe	Passiva [EUR]	DN*
Land- und Forstwirtschaft, Fischerei	- (-)	1 (3)	11 (13)	1 (1)	13 (17)	6.825.000,00 (13.927.000,00)	33 (135)
Bergbau und Gewinnung von Steinen und Erden	- (-)	- (-)	- (2)	- (-)	- (2)	- (10.220.000,00)	- (3)
Herstellung von Waren	1 (1)	13 (10)	39 (54)	5 (10)	58 (75)	148.114.000,00 (75.981.000,00)	919 (446)
Energieversorgung	- (-)	- (-)	3 (3)	- (-)	3 (3)	533.000,00 (10.218.000,00)	1 (17)
Wasserversorgung, Abwasser- und Abfallentsorgung	- (-)	- (2)	2 (-)	- (-)	2 (2)	946.000,00 (8.130.000,00)	2 (7)
Bau	1 (4)	17 (19)	88 (63)	17 (13)	123 (99)	129.227.000,00 (117.847.000,00)	907 (1 034)
Handel, Kfz-Reparatur	1 (4)	22 (22)	74 (84)	28 (26)	125 (136)	82.262.000,00 (100.896.000,00)	439 (394)
Verkehr und Warenlagerung	1 (-)	6 (12)	22 (16)	3 (7)	32 (35)	11.408.000,00 (16.881.000,00)	174 (255)
Beherbergung und Gastronomie	1 (5)	14 (15)	64 (78)	21 (34)	100 (132)	39.466.000,00 (51.179.000,00)	400 (484)
Information und Kommunikation	1 (1)	3 (2)	11 (13)	3 (-)	18 (16)	4.009.000,00 (7.426.000,00)	32 (39)
Finanz- und Versicherungsdienstleistungen	1 (1)	- (2)	7 (6)	2 (2)	10 (11)	16.584.000,00 (11.780.000,00)	16 (19)
Grundstücks- und Wohnungswesen	- (-)	2 (1)	9 (12)	- (-)	11 (13)	22.423.000,00 (31.574.000,00)	5 (19)
freiberufliche, wissenschaft., tech. Dienstleistungen	3 (4)	8 (7)	16 (24)	6 (-)	33 (35)	51.476.000,00 (26.833.000,00)	26 (123)
sonstige wirtschaftliche Dienstleistungen	2 (-)	2 (2)	16 (13)	- (3)	20 (18)	29.641.000,00 (5.349.000,00)	305 (69)
Erziehung und Unterricht	- (-)	- (1)	4 (-)	1 (-)	5 (1)	1.330.000,00 (39.000,00)	49 (-)
Gesundheits- und Sozialwesen	- (1)	2 (-)	9 (5)	- (-)	11 (6)	21.604.000,00 (1.232.000,00)	152 (9)
Kunst, Unterhaltung und Erholung	- (-)	2 (5)	9 (14)	1 (1)	12 (20)	8.410.000,00 (4.892.000,00)	13 (43)
sonstige Dienstleistungen	- (1)	4 (2)	6 (3)	2 (3)	12 (9)	4.167.000,00 (1.164.000,00)	44 (25)
Dienstleistungen privater Haushalte	- (-)	- (-)	1 (-)	1 (-)	2 (-)	124.000,00 (-)	1 (-)
Gesamt						578.549.000,00 (495.568.000,00)	3 518 (3 121)

* Legende siehe Seite 2

Die Zahlen in Klammern sind die Vorjahreswerte.

Übersicht der Privatsolvenzen Steiermark //

	SRV*		VA*		Summe Anzahl		Summe Passiva [EUR]		Passiva pro Eröffnung [EUR]	
Gesamt										
Total	613	(654)	172	(176)	785	(830)	103.450.000,00	(96.152.000,00)	168.700,00	(147.000,00)
Männer	392	(433)	118	(107)	510	(540)	80.847.000,00	(69.046.000,00)	206.200,00	(159.400,00)
Frauen	221	(221)	54	(69)	275	(290)	22.603.000,00	(27.106.000,00)	102.200,00	(122.600,00)
bis 24 Jahre										
Total	13	(10)	3	(3)	16	(13)	586.000,00	(880.000,00)	45.000,00	(88.000,00)
Männer	6	(5)	2	(1)	8	(6)	276.000,00	(189.000,00)	46.000,00	(37.800,00)
Frauen	7	(5)	1	(2)	8	(7)	310.000,00	(691.000,00)	44.200,00	(138.200,00)
25 - 39 Jahre										
Total	209	(232)	35	(24)	244	(256)	21.782.000,00	(26.021.000,00)	104.200,00	(112.100,00)
Männer	132	(159)	24	(18)	156	(177)	16.097.000,00	(20.417.000,00)	121.900,00	(128.400,00)
Frauen	77	(73)	11	(6)	88	(79)	5.685.000,00	(5.604.000,00)	73.800,00	(76.700,00)
40 - 59 Jahre										
Total	352	(362)	56	(47)	408	(409)	65.188.000,00	(58.618.000,00)	185.100,00	(161.900,00)
Männer	225	(235)	36	(27)	261	(262)	49.085.000,00	(41.595.000,00)	218.100,00	(177.000,00)
Frauen	127	(127)	20	(20)	147	(147)	16.103.000,00	(17.023.000,00)	126.700,00	(134.000,00)
60+ Jahre										
Total	39	(50)	6	(8)	45	(58)	15.894.000,00	(10.633.000,00)	407.500,00	(212.600,00)
Männer	29	(34)	5	(7)	34	(41)	15.389.000,00	(6.845.000,00)	530.600,00	(201.300,00)
Frauen	10	(16)	1	(1)	11	(17)	505.000,00	(3.788.000,00)	50.500,00	(236.700,00)
unbekannt										
Total	-	(-)	72	(94)	72	(94)	-	(-)	-	(-)
Männer	-	(-)	51	(54)	51	(54)	-	(-)	-	(-)
Frauen	-	(-)	21	(40)	21	(40)	-	(-)	-	(-)

* Legende siehe Seite 2

Die Zahlen in Klammern sind die Vorjahreswerte.



Zusammenfassung der Insolvenzen //

	2015	2014
Gesamtinsolvenzen	1 032	1 024
Sanierungsverfahren mit Eigenverwaltung	9	8
Sanierungsverfahren ohne Eigenverwaltung	26	27
Konkurs	153	164
Verfahrensabweisung	176	198
Firmeninsolvenzen Gesamt	364	397
Schuldenregulierungsverfahren	608	571
Verfahrensabweisung Privatinsolvenz	60	56
Privatinsolvenzen Gesamt	668	627

Top 5 Branchen Verfahren gesamt //

	2015	2014
↑ 1. (2) Handel, Kfz-Reparatur	77	76
↓ 2. (1) Beherbergung und Gastronomie	61	81
↑ 2. (3) Bau	61	60
= 4. (4) Herstellung von Waren	35	38
= 5. (5) Verkehr und Warenlagerung	20	26

Rechtsformen von Unternehmensinsolvenzen //

	Summe*	SVE*	SV*	K*	VA*
Einzelperson	23 (32)	- (-)	- (-)	1 (2)	22 (30)
n. prot. Einzelunt.	169 (183)	6 (3)	14 (13)	50 (62)	99 (105)
e. U.	5 (1)	- (-)	1 (1)	3 (-)	1 (-)
KG	22 (26)	- (-)	- (4)	9 (4)	13 (18)
OG	3 (3)	- (-)	- (-)	- (1)	3 (2)
AG	- (2)	- (-)	- (-)	- (-)	- (2)
GmbH	132 (129)	3 (4)	11 (9)	84 (82)	34 (34)
GmbH & Co. KG	2 (7)	- (1)	- (-)	1 (5)	1 (1)
Verein	5 (1)	- (-)	- (-)	4 (1)	1 (-)
Ges.n.b.R.	- (-)	- (-)	- (-)	- (-)	- (-)
Genossenschaft	- (-)	- (-)	- (-)	- (-)	- (-)
sonstiges	3 (13)	- (-)	- (-)	1 (7)	2 (6)
Gesamt	364 (397)	9 (8)	26 (27)	153 (164)	176 (198)

* Legende siehe Seite 2
Die Zahlen in Klammern sind die Vorjahreswerte.

Top 10 Insolvenzen Kärnten nach Passiva //

GZ	Name	Passiva [EUR]
40 S 50/15s	NCA Container- und Anlagenbau GmbH. 9470 ST. PAUL IM LAVANTTAL, Hundsdorf 25	17.760.000,00
71 S 9/15i	RZ Holzindustrie GmbH 9462 BAD ST. LEONHARD, Wiesenau 4	15.700.000,00
41 S 107/15f	FMF Tactical GmbH 9220 VELDEN, Kärntnerstraße 11	10.644.000,00
41 S 70/15i	Austrostar Immobilien GmbH 9871 SEEBODEN, Hauptstraße 13	10.170.000,00
38 S 25/15a	Iljadica Zdravko 9020 KLAGENFURT, Arnoldstraße 15	8.541.000,00
40 S 42/15i	JURI Bauträger Ges.m.b.H. 9400 WOLFSBERG, Johann Offner Straße 1	8.066.000,00
41 S 55/15h	Ess Martin 9020 KLAGENFURT, Venusgasse 13/12	6.708.000,00
41 S 90/15f	SH Bauträger GmbH 9800 SPITTAL/DRAU, Villacher Straße 95-98	6.366.000,00
38 S 75/15d	Kulnig Mario Ing. 9064 PISCHELDORF, Latschach 34	5.851.000,00
40 S 59/15i	MR Bauträger GmbH 9871 SEEBODEN, Hauptstraße 13	4.930.000,00

Top 5 Insolvenzen Kärnten nach Dienstnehmern //

GZ	Name	DN*
40 S 50/15s	NCA Container- und Anlagenbau GmbH. 9470 ST. PAUL IM LAVANTTAL, Hundsdorf 25	85
40 S 71/15d	Backhaus Kraschowitz GmbH 9400 WOLFSBERG, Herrengasse 16	58
71 S 9/15i	RZ Holzindustrie GmbH 9462 BAD ST. LEONHARD, Wiesenau 4	57
41 S 107/15f	FMF Tactical GmbH 9220 VELDEN, Kärntnerstraße 11	56
40 S 27/15h	NBV Natur Bau- und Verputz GmbH 9020 KLAGENFURT, Villacher Straße 83	38

* Legende siehe Seite 2

Branchenstatistik Kärnten //

	SVE*		SV*		K*		VA*		Summe	Passiva [EUR]	DN*			
Land- und Forstwirtschaft, Fischerei	-	(-)	1	(-)	4	(5)	4	(7)	9	(12)	2.104.000,00	(2.542.000,00)	15	(21)
Bergbau und Gewinnung von Steinen und Erden	-	(-)	-	(-)	-	(-)	-	(-)	-	(-)	-	(-)	-	(-)
Herstellung von Waren	-	(3)	7	(7)	23	(21)	5	(7)	35	(38)	67.568.000,00	(103.707.000,00)	487	(379)
Energieversorgung	-	(-)	-	(-)	-	(1)	-	(-)	-	(1)	-	(2.600.000,00)	-	(2)
Wasserversorgung, Abwasser- und Abfallentsorgung	-	(-)	-	(-)	-	(1)	-	(-)	-	(1)	-	(1.400.000,00)	-	(-)
Bau	1	(1)	7	(6)	36	(31)	17	(22)	61	(60)	44.427.000,00	(38.922.000,00)	186	(350)
Handel, Kfz-Reparatur	2	(3)	2	(6)	33	(23)	40	(44)	77	(76)	20.584.000,00	(28.847.000,00)	112	(174)
Verkehr und Warenlagerung	1	(1)	-	(1)	7	(10)	12	(14)	20	(26)	4.039.000,00	(5.320.000,00)	44	(41)
Beherbergung und Gastronomie	1	(-)	6	(3)	20	(29)	34	(49)	61	(81)	11.000.000,00	(45.674.000,00)	97	(128)
Information und Kommunikation	-	(-)	2	(1)	3	(9)	8	(12)	13	(22)	2.836.000,00	(7.007.000,00)	18	(52)
Finanz- und Versicherungsdienstleistungen	1	(-)	-	(1)	1	(3)	2	(1)	4	(5)	633.000,00	(478.000,00)	13	(-)
Grundstücks- und Wohnungswesen	-	(-)	-	(-)	6	(5)	2	(4)	8	(9)	18.000.000,00	(4.741.000,00)	18	(-)
freiberufliche, wissenschaftl., tech. Dienstleistungen	-	(-)	1	(1)	6	(12)	7	(8)	14	(21)	4.296.000,00	(53.003.000,00)	18	(36)
sonstige wirtschaftliche Dienstleistungen	-	(-)	-	(-)	8	(12)	8	(8)	16	(20)	5.118.000,00	(13.764.000,00)	44	(66)
Erziehung und Unterricht	-	(-)	-	(-)	1	(-)	-	(-)	1	(-)	104.000,00	(-)	-	(-)
Gesundheits- und Sozialwesen	2	(-)	-	(-)	2	(1)	2	(1)	6	(2)	4.583.000,00	(800.000,00)	38	(2)
Kunst, Unterhaltung und Erholung	1	(1)	-	(1)	4	(2)	3	(4)	8	(8)	2.355.000,00	(1.768.000,00)	21	(14)
sonstige Dienstleistungen	-	(-)	1	(1)	4	(2)	11	(4)	16	(7)	1.870.000,00	(434.000,00)	26	(4)
Dienstleistungen privater Haushalte	-	(-)	-	(-)	-	(-)	-	(-)	-	(-)	-	(-)	-	(-)
Gesamt											189.517.000,00	(311.007.000,00)	1 137	(1 269)

* Legende siehe Seite 2

Die Zahlen in Klammern sind die Vorjahreswerte.

Übersicht der Privatinsolvenzen Kärnten //

	SRV*		VA*		Summe Anzahl		Summe Passiva [EUR]		Passiva pro Eröffnung [EUR]	
Gesamt										
Total	608	(571)	60	(56)	668	(627)	98.146.000,00	(77.380.000,00)	161.400,00	(135.500,00)
Männer	388	(397)	40	(39)	428	(436)	82.608.000,00	(63.432.000,00)	212.900,00	(159.700,00)
Frauen	220	(174)	20	(17)	240	(191)	15.538.000,00	(13.948.000,00)	70.600,00	(80.100,00)
bis 24 Jahre										
Total	26	(28)	3	(-)	29	(28)	623.000,00	(732.000,00)	23.900,00	(26.100,00)
Männer	13	(16)	2	(-)	15	(16)	334.000,00	(460.000,00)	25.600,00	(28.700,00)
Frauen	13	(12)	1	(-)	14	(12)	289.000,00	(272.000,00)	22.200,00	(22.600,00)
25 - 39 Jahre										
Total	225	(222)	7	(9)	232	(231)	15.914.000,00	(15.277.000,00)	70.700,00	(68.800,00)
Männer	129	(158)	5	(7)	134	(165)	12.210.000,00	(11.628.000,00)	94.600,00	(73.500,00)
Frauen	96	(64)	2	(2)	98	(66)	3.704.000,00	(3.649.000,00)	38.500,00	(57.000,00)
40 - 59 Jahre										
Total	312	(289)	21	(12)	333	(301)	66.091.000,00	(55.734.000,00)	211.800,00	(192.800,00)
Männer	211	(197)	14	(10)	225	(207)	55.118.000,00	(46.632.000,00)	261.200,00	(236.700,00)
Frauen	101	(92)	7	(2)	108	(94)	10.973.000,00	(9.102.000,00)	108.600,00	(98.900,00)
60+ Jahre										
Total	45	(32)	4	(2)	49	(34)	15.388.000,00	(5.601.000,00)	341.900,00	(175.000,00)
Männer	35	(26)	3	(2)	38	(28)	14.946.000,00	(4.712.000,00)	427.000,00	(181.200,00)
Frauen	10	(6)	1	(-)	11	(6)	442.000,00	(889.000,00)	44.200,00	(148.100,00)
unbekannt										
Total	-	(-)	25	(33)	25	(33)	130.000,00	(36.000,00)	-	(-)
Männer	-	(-)	16	(20)	16	(20)	-	(-)	-	(-)
Frauen	-	(-)	9	(13)	9	(13)	130.000,00	(36.000,00)	-	(-)

* Legende siehe Seite 2

Die Zahlen in Klammern sind die Vorjahreswerte.

Kompetenz und Qualität seit 1924 – ohne Kompromisse

www.akv.at

Forderungsmanagement

- // Außergerichtliche und gerichtliche Betreuung von Forderungen im In- und Ausland.
- // Schriftliche, telefonische und persönliche Betreuung beim Schuldner
- // Regionale Kenntnisse über Schuldner durch unsere Geschäftsstellen

Insolvenzvertretung

- // Anmeldung und Vertretung Ihrer Forderung bei Gericht
- // Geltendmachung von Aussonderungs- und Absonderungsansprüchen
- // Verhandlungen mit Masseverwaltern Richtern und Schuldnern

Wirtschaftsauskünfte

- // ONLINE-Wirtschaftsauskünfte rund um die Uhr
- // Österreichweite telefonische Kurzauskünfte
- // Einzelmonitoring Ihrer gewünschten Geschäftspartner

Treuhand

Dienstleistung im Rahmen von Privatinsolvenzverfahren:

- // Überwachung von Quotenfälligkeiten
- // Weiterleitung der Quoten an die Gläubiger



Beratung

- // Erarbeitung von Geschäftsplänen mit Prognoserechnungen
- // Aufbau von Unternehmenskultur und Motivationsstrategien
- // Kostensenkungsanalyse u.v.m.

Impressum //

Herausgeber, Eigentümer, Verleger, Druck: AKV EUROPA - *Alpenländischer Kreditorenverband*, 1041 Wien, Schleifmühlgasse 2
Verantwortlicher Redakteur: Brigitte Liebl // **Redaktion:** 1041 Wien, Schleifmühlgasse 2 // **E-Mail:** redaktion@akveuropa.at

P.b.b.

Erscheinungsort Wien // Verlagspostamt 1040 Wien

ZI-Nr. GZ 02 Z 030486 M